


Ετήσιος
Απολογισμός
2022





Μήνυμα Προέδρου

Το 2022 σηματοδεύτηκε από την εισβολή στην Ουκρανία, από την όξυνση της ενεργειακής κρίσης, που δεν γεννήθηκε μεν με τον πόλεμο, ενέτεινε δε τις επιπτώσεις του σε συνάρτηση με τις πληθωριστικές πιέσεις, τις εντονότερες από τη δεκαετία του 1970 και τις δυσθεώρητες τιμές που επηρέασαν σημαντικά το κόστος ζωής. Την ίδια στιγμή, βρισκόμαστε στην αυγή νέων εμπορικών πολέμων και νέων χαρακτηριστικών των οικονομιών, ιδιαίτερα των αναδυόμενων, που έρχονται να επηρεάσουν τον τρόπο ανάπτυξης, αλληλένδετες τον παραδοσιακό τρόπο και του επιχειρείν. Ταυτόχρονα, τεχνολογικά επιτεύγματα έρχονται να διαταράξουν τους κλασσικούς τρόπους σκέψης και δράσης, δημιουργώντας νέα δεδομένα, σε έναν κόσμο που συνεχίζει να έχει βασικό ζητούμενο την ενεργειακή μετάβαση, στην προσπάθεια να αντιμετωπίσουμε την κλιματική πλέον κρίση, οι επιπτώσεις της οποίας θα μας δοκιμάζει όλο και περισσότερο.

Η αβεβαιότητα ήταν σίγουρα η μεγαλύτερη πρόκληση που είχαμε να αντιμετωπίσουμε, προκειμένου να δημιουργήσουμε αξία για την Εταιρεία μας, τους μετόχους μας, αλλά και τα περιβάλλοντα στα οποία δραστηριοποιούμαστε. Ωστόσο, καταφέραμε να ανταποκριθούμε στις προκλήσεις και να γράψουμε ένα ακόμα σημαντικό κεφάλαιο στην πορεία της MYTILINEOS, κάνοντας το 2022 ορόσημο για την ιστορία μας, μέσα από σημαντικά επιτεύγματα, θέτοντας τις βάσεις για μακροχρόνια ανάπτυξη και υψηλή παραγωγικότητα.

Με ομαδική προσπάθεια, η είσοδος μας στην νέα εποχή συνδυάστηκε με την υψηλή αποδοτικότητά μας, και τις ιστορικά υψηλές επιδόσεις που πετύχαμε, όλες τις προβλέψεις μας. Συγκεκριμένα, καταφέραμε τον τριπλάσιο κέρδη καθαράς κερδοφορίας μας σε €466 εκατ., με αυξημένα κέρδη κατά 187% σε σύγκριση με τα €162 εκατ. του 2021, με κύκλο εργασιών που ανήλθε στα €6.306 εκατ. έναντι €2.664 εκατ. το 2021, σημειώνοντας αύξηση 137% και με Κέρδη προ Φόρων, Τόκων και Αποσβέσεων (EBITDA) που αυξήθηκαν αντίστοιχα κατά 130% στα €823 εκατ. έναντι €359 εκατ. το προηγούμενο έτος.

Βασικός μοχλός των αποτελεσμάτων ήταν τα συγκριτικά μας πλεονεκτήματα, όπως οι συνέργειες των Τομέων Δραστηριοτήτων μας, απέναντι τόσο στον εγχώριο, όσο και στον παγκόσμιο ανταγωνισμό, αλλά και η ολοένα αυξανόμενη διεθνοποίηση των δραστηριοτήτων μας. Ωριμάσαμε και ολοκληρώσαμε πολλές νέες επενδύσεις εκτελώντας το μεγαλύτερο επενδυτικό πρόγραμμα στην ιστορία μας με συστηματική αύξηση της κερδοφορίας σε κάθε τρίμηνο και υψηλά επίπεδα ρευστότητας.

Το 2022 αποτελεί σημείο αναφοράς για το νέο εταιρικό μας μετασχηματισμό της εταιρείας, καθώς η Εταιρεία εξελίχθηκε στην MYTILINEOS Energy & Metals, δίνοντας νέα δυναμική στην πορεία που θέλουμε να διαγράψουμε ενόψει της ενεργειακής μετάβασης, της ψηφιακής επανάστασης, του νέου περιβάλλοντος που διαμορφώνουν τα megatrends, ώστε να ξεκλιδίσουμε την κρυμμένη μας αξία, να την αυξήσουμε και να αποδώσουμε αξία στους μετόχους μας, που μας εμπιστεύονται τόσα χρόνια. Παράλληλα, αναβαθμίσαμε τις δραστηριότητές μας στις υποδομές και παραχωρήσεις/ΣΔΙΤ με τη δημιουργία δύο νέων θυγατρικών, της «ΜΕΤΚΑ ΑΤΕ» και της «Μ-Παραχωρήσεων», που τοποθετούνται στρατηγικά, ενόψει των σημαντικών ευκαιριών που διαμορφώνονται. Ήδη ωστόσο, οι δύο κλάδοι της MYTILINEOS σημείωσαν εξαιρετικές επιδόσεις, τόσο στην Ελλάδα όσο και διεθνώς.

Στον Κλάδο της Ενέργειας εξελισσόμαστε σε μία ολοκληρωμένη ενεργειακή εταιρεία, δραστηριοποιούμενοι σε όλο το φάσμα της ενέργειας. Διαθέτουμε τον πιο αποδοτικό στόλο θερμικών μονάδων παραγωγής ηλεκτρικής ενέργειας μεταξύ των παραγωγών ενέργειας στην Ελλάδα, με εγκατεστημένη ισχύ ~2,3 GW και μερίδιο παραγωγής που το 2022 ξεπέρασε το 13,5% του ενεργού και αδειοδοτημένου εγκατεστημένου θερμικού παραγωγικού δυναμικού της χώρας, ενώ αντιπροσωπεύουμε περισσότερο από 41% των εισαγωγών φυσικού αερίου στην Ελλάδα. Η Protergia ενδυναμώνει σταθερά την παρουσία της, με εκπροσώπηση 345.000 συνολικά μετρητών το 2022, ενώ το μερίδιο μας στην αγορά τον Δεκέμβριο του 2022 διαμορφώθηκε σε 7,6%, μερίδιο που αγγίζει το 10% και τους 550.000 πελάτες μετά την εξαγορά του συνόλου των μετοχών της εταιρείας WATT+VOLT. Ως κορυφαίος ανάδοχος διεθνώς στην κατασκευή εξειδικευμένων, μεγάλης κλίμακας ενεργειακών έργων, το 2022 αναλάβαμε σημαντικά έργα (τρεις μονάδες OCGT με τρεις θυγατρικές της Drax Group plc. στο Ηνωμένο Βασίλειο, κατασκευή μονάδας CCGT στην Πολωνία, κατασκευή μονάδας στην Ιρλανδία, κατασκευή Γραμμής Μεταφοράς Ηλεκτρικής Ενέργειας 400kV για την ηλεκτρική διασύνδεση Ελλάδας – Βουλγαρίας). Προσθέσαμε στη δραστηριότητά μας την πλατφόρμα MYTILINEOS Smart Cities για έξυπνες πόλεις, με καινοτόμες υπηρεσίες, εφαρμογές, πρωτοποριακά εργαλεία και προϊόντα για βιώσιμες, «έξυπνες» κοινωνίες, με το πρώτο έργο να υλοποιείται στα Άσπρα Σπίτια της Παραλίας Διστόμου. Αναφορικά με τα έργα ΑΠΕ και αποθήκευσης ενέργειας, διαθέτουμε χαρτοφυλάκιο της τάξεως των 10,5 GW, με έργα σε όλη την υφήλιο όπως στο Ηνωμένο Βασίλειο, τη Ρουμανία, την Κύπρο, τη Χιλή, την Ιταλία, την Αυστραλία.

Στην Μεταλλουργία, ως η μόνη καθετοποιημένη μονάδα παραγωγής βωξίτη, αλουμίνας και πρωτόχυτου αλουμινίου στην ΕΕ, εδραιωθήκαμε περαιτέρω με νέες επενδύσεις στο «πράσινο» αλουμίνιο. Αντιλαμβανόμενοι έγκαιρα τις εξελίξεις στην παγκόσμια αγορά, λάβαμε εγκαίρως τα κατάλληλα μέτρα για την κάλυψη των διαφόρων παραμέτρων κόστους και ιδιαίτερα της ενέργειας και κατοχυρώσαμε σταθερά υψηλή κερδοφορία για το επόμενο διάστημα, παραμένοντας μεταξύ των παραγωγών αλουμινίου με το χαμηλότερο κόστος παγκοσμίως, καθώς βρισκόμαστε σταθερά στο πρώτο τεταρτημόριο της παγκόσμιας καμπύλης κόστους. Αυτή τη στιγμή, διαθέτουμε ένα από τα ελάχιστα smelters αλουμινίου που παραμένουν στην Ευρώπη, ενώ πιστοποιηθήκαμε από την Πρωτοβουλία ASI για το σύνολο των δραστηριοτήτων μας κατά το πρότυπο αλυσίδας εφοδιασμού, επιβεβαιώνοντας την αφοσίωση μας στη Βιώσιμη Ανάπτυξη και αποδεικνύοντας ότι ο Κλάδος Μεταλλουργίας βρίσκεται στην πρώτη γραμμή των υπεύθυνων πρακτικών προμήθειας υλικών.

Η σταθερά δυναμική ανάπτυξη μας στον κλάδο της μεταλλουργίας, αναγνωρίστηκε πρόσφατα και από την Eurometaux, καθώς είχα την τιμή ως Πρόεδρος & Διευθύνων Σύμβουλος της MYTILINEOS να αναλάβω τη θέση του Προέδρου της Ένωσης και η MYTILINEOS να γίνει η πρώτη ελληνική εταιρεία που αναλαμβάνει την Προεδρία αυτού του κρίσιμου ευρωπαϊκού βιομηχανικού κλάδου.

Μέσα στο 2022 υλοποιήθηκε ένας ακόμα σημαντικός στόχος, η ένταξη της Εταιρείας στον δείκτη MSCI. Συνεχίστηκε η ενίσχυση της συμμετοχής των ξένων, κυρίως, θεσμικών επενδυτών, με τη Fairfax Financial Holdings Limited να αυξάνει το ποσοστό της στο μετοχικό κεφάλαιο της MYTILINEOS.

Τέλος, σε όλη μας την πορεία και για κάθε δραστηριότητά μας, η Βιώσιμη Ανάπτυξη αποτελεί κινητήρια δύναμη μέσω της οποίας φιλοδοξούμε να παραμείνουμε ανταγωνιστικοί σε βάθος χρόνου. Το 2022 δεν αποτέλεσε εξαίρεση. Έχοντας πλέον θέσει σαφείς στόχους και δεσμεύσεις για την ελαχιστοποίηση του ανθρακικού μας αποτυπώματος, προχώρησε η εισαγωγή μας στους δείκτες βιωσιμότητας Dow Jones, καθώς και στον δείκτη MSCI ESG Ratings, αποδεικνύοντας ότι πλέον ανήκουμε στην παγκόσμια ελίτ εταιρειών με υψηλές επιδόσεις σε θέματα βιώσιμης ανάπτυξης. Η Έκθεση Βιώσιμης Ανάπτυξης περιγράφει τα επιτεύγματά μας περισσότερα από 15 χρόνια, δείχνοντας ότι για εμάς η Βιωσιμότητα είναι μέρος της μακροχρόνιας επιχειρηματικής στρατηγικής μας και όχι απλώς μια τάση.


Και αυτή η χρονιά, όπως και οι προηγούμενες, έκρυβε κινδύνους και ρίσκα, που καταφέραμε να αντιμετωπίσουμε, ξεπεράσαμε τους στόχους μας και σκοπεύουμε να το ξανακάνουμε. Δεν επαναπαυόμαστε, βάζουμε μπροστά την εμπειρία μας, τη γνώση και τις δεξιότητες των ανθρώπων μας και δημιουργούμε τη νέα εποχή της MYTILINEOS.

Εξάλλου, στόχος μας είναι να οικοδομήσουμε ακόμα ισχυρότερο μέλλον, για ακόμα πιο δυναμικές επιδόσεις. Γι' αυτό δεν προετοιμαζόμαστε απλώς για το μέλλον, δημιουργούμε τη νέα εποχή της εταιρείας μας.

Ευάγγελος Γ. Μυτιληναίος

Πρόεδρος & Διευθύνων Σύμβουλος
MYTILINEOS Energy & Metals





Ετήσια Οικονομική Έκθεση
της χρήσης από
1η Ιανουαρίου
έως 31η Δεκεμβρίου 2022
Βάσει του άρθρου 4 του Ν. 3556/2007

Περιεχόμενα

1. Δηλώσεις των Μελών του Διοικητικού Συμβουλίου	7
2. Ετήσια Έκθεση του Διοικητικού Συμβουλίου	10
3. Επεξηγηματική Έκθεση	134
4. Δήλωση Εταιρικής Διακυβέρνησης	140
5. Ετήσια Έκθεση Πεπραγμένων της Επιτροπής Ελέγχου	194
6. Έκθεση Ελέγχου Ανεξάρτητου Ορκωτού Ελεγκτή Λογιστή	206
7. Ετήσιες Οικονομικές Καταστάσεις	214
8. Διαθεσιμότητα των Οικονομικών Καταστάσεων	324

Δηλώσεις των Μελών του Διοικητικού Συμβουλίου

(σύμφωνα με το άρθρο 4 παρ. 2 του Ν. 3556/2007)

Οι

Ευάγγελος Μυτιληναίος, Πρόεδρος του Διοικητικού Συμβουλίου και Δ/νων Σύμβουλος
Σπυρίδων Κασδάς, Αντιπρόεδρος Α' του Διοικητικού Συμβουλίου, μη εκτελεστικό μέλος
Δημήτριος Παπαδόπουλος, Εκτελεστικό Μέλος του Διοικητικού Συμβουλίου

ΔΗΛΩΝΟΥΜΕ ΟΤΙ

εξ' όσων γνωρίζουμε:

α. οι συνημμένες Οικονομικές Καταστάσεις της «ΜΥΤΙΛΗΝΑΙΟΣ Α.Ε.» (MYTILINEOS) για τη χρήση 1.1.2022 έως 31.12.2022, οι οποίες καταρτίσθηκαν σύμφωνα με τα ισχύοντα λογιστικά πρότυπα, απεικονίζουν κατά τρόπο αληθή τα στοιχεία του ενεργητικού και του παθητικού, την καθαρή θέση και τα αποτελέσματα χρήσεως της ΜΥΤΙΛΗΝΑΙΟΣ, καθώς και των επιχειρήσεων που περιλαμβάνονται στην ενοποίηση εκλαμβανομένων ως σύνολο

και

β. Η συνημμένη Έκθεση του Διοικητικού Συμβουλίου απεικονίζει κατά τρόπο αληθή την εξέλιξη, τις επιδόσεις και τη θέση της ΜΥΤΙΛΗΝΑΙΟΣ, καθώς και των επιχειρήσεων που περιλαμβάνονται στην ενοποίηση εκλαμβανομένων ως σύνολο, συμπεριλαμβανομένης της περιγραφής των κυριότερων κινδύνων και αβεβαιοτήτων που αντιμετωπίζουν.

Μαρούσι, 8 Μαρτίου 2023

Οι βεβαιούντες

Ευάγγελος Μυτιληναίος

Σπυρίδων Κασδάς


Δημήτριος Παπαδόπουλος

**Πρόεδρος του Διοικητικού
Συμβουλίου και Δ/νων Σύμβουλος**


**Αντιπρόεδρος Α'
του Διοικητικού Συμβουλίου**

**Εκτελεστικό Μέλος
του Διοικητικού Συμβουλίου**





Ετήσια Έκθεση
του Διοικητικού
Συμβουλίου



Ετήσια Έκθεση του Διοικητικού Συμβουλίου

Η παρούσα Ετήσια Έκθεση του Διοικητικού Συμβουλίου της Εταιρείας «ΜΥΤΙΛΗΝΑΙΟΣ Α.Ε.» αφορά στη χρονική περίοδο της χρήσεως 2022. Η Έκθεση συντάχθηκε και είναι εναρμονισμένη με τις σχετικές διατάξεις του Κ.Ν. 2190/1920, όπως έχουν αντικατασταθεί, από 1-1-2019, από τα άρθρα 150-154 του Νόμου 4548/2018, του νόμου 3556/2007 (Φ.Ε.Κ. 91Α/30.4.2007) και τις επ' αυτού εκδοθείσες εκτελεστικές αποφάσεις της Επιτροπής Κεφαλαιαγοράς και ιδίως την Απόφαση με αριθμό 8/754/14.4.2019 του Διοικητικού Συμβουλίου της Επιτροπής Κεφαλαιαγοράς.

Στη παρούσα έκθεση περιέχονται χρηματοοικονομικές και μη χρηματοοικονομικές πληροφορίες της Εταιρείας «ΜΥΤΙΛΗΝΑΙΟΣ Α.Ε.» (στο εξής η «Εταιρεία») και των

θυγατρικών και συνδεδεμένων με αυτή εταιρειών (στο εξής από κοινού με την εταιρεία ο «Ομίλος») για τη χρήση 2022 και περιγράφονται σημαντικά γεγονότα που διαδραματίστηκαν στην περίοδο αυτή και η επίδρασή τους στις ετήσιες οικονομικές καταστάσεις. Επίσης, περιγράφονται οι κυριότεροι κίνδυνοι και αβεβαιότητες που οι εταιρείες του Ομίλου ενδέχεται να αντιμετωπίσουν το επόμενο έτος και τέλος παρατίθενται οι σημαντικές συναλλαγές μεταξύ της Εταιρείας και των συνδεδεμένων με αυτήν προσώπων.

I. Ανασκόπηση έτους 2022- Επιδόσεις και Χρηματοοικονομική Θέση

ι. Παρατίθεται ανάλυση του λειτουργικού αποτελέσματος ανά τομέα λειτουργικής δραστηριότητας του Ομίλου καθώς και λοιπών μεγεθών.

(Ποσά σε εκ €)	1/1 - 31/12/2022	1/1 - 31/12/2021	% Μεταβολή
ΚΥΚΛΟΣ ΕΡΓΑΣΙΩΝ	6.306,5	2.664,1	137%
ΤΕΔ Μεταλλουργίας	817,4	667,6	22%
ΤΕΔ Ηλεκτρικής Ενέργειας & Φ. Αερίου	4.434,0	1.260,9	252%
ΤΕΔ Έργων Βιώσιμης Ανάπτυξης (SES)	425,0	370,7	15%
ΤΕΔ Ανάπτυξης Ανανεώσιμων Πηγών & Αποθήκευσης Ενέργειας (RSD)	630,2	364,9	73%
Λοιπά	0,0	0,0	0%
EBITDA	823,3	358,5	130%
ΤΕΔ Μεταλλουργίας	270,2	159,3	70%
ΤΕΔ Ηλεκτρικής Ενέργειας & Φ. Αερίου	372,6	147,0	153%
ΤΕΔ Έργων Βιώσιμης Ανάπτυξης (SES)	90,7	33,5	171%
ΤΕΔ Ανάπτυξης Ανανεώσιμων Πηγών & Αποθήκευσης Ενέργειας (RSD)	104,6	21,6	384%
Λοιπά	(14,9)	(3,0)	400%
(-) Αποσβέσεις	(89,3)	(80,0)	12%
(+ -) Καθαρά Χρηματοοικονομικά Αποτελέσματα	(94,6)	(58,5)	62%
(+) Κέρδη/ (Ζημιές) από συγγενείς επιχειρήσεις	(4,0)	1,1	-458%
(-) Φόρος	(132,7)	(40,5)	227%
(-) Διακοπές Δραστηριότητες	(2,8)	(0,5)	451%
(-) Δικαιώματα μειοψηφίας	(34,1)	(17,9)	90%
Καθαρά Αποτελέσματα μετά από δικαιώματα μειοψηφίας	465,89	162,17	187%
Περιθώρια Κέρδους (%)	1/1 - 31/12/2022	1/1 - 31/12/2021	
EBITDA	13,1%	13,5%	
Καθαρών Κερδών	7,4%	6,1%	

ii. Παρατίθεται η ανάλυση των χρηματοροών και της μεταβολής του καθαρού δανεισμού της περιόδου.

(Ποσά σε εκ €)		1/1 - 31/12/2022
EBITDA		823
(-)	Μετάπτωση στοιχείων 2021 σε 2022	(100)
(-)	Κεφάλαιο Κίνησης	240
Ροές από τη Λειτουργία (πρό φόρων, τόκων)		963
(-)	Φόρος	(43)
(-)	Τόκοι	(32)
Ταμειακές Ροές από Λειτουργική Δραστηριότητα		889
(-)	Επενδύσεις παγίων (επαναλαμβανόμενου χαρακτήρα)	(61)
(-)	Επενδύσεις παγίων (Ανάπτυξης και Παραγωγικότητας)	(654)
Καθαρές Ταμειακές Ροές		173
(-)	Άλλες Χρηματοοικονομικές & Επενδυτικές ροές	(86)
Μεταβολή Καθαρού Δανεισμού		87

II. Περιγραφή επιχειρηματικού μοντέλου

Η MYTILINEOS A.E. (η «Εταιρεία» ή «MYTILINEOS») αποτελεί κορυφαία διεθνή βιομηχανική και ενεργειακή εταιρεία με δυναμική παρουσία και στις 5 ηπείρους. Δραστηριοποιείται στους τομείς της Ηλεκτρικής Ενέργειας & Εμπορίας Φυσικού Αερίου, της Μεταλλουργίας, της Ανάπτυξης Ανανεώσιμων Πηγών & Αποθήκευσης Ενέργειας και των Έργων Βιώσιμης Ανάπτυξης. Είναι εισηγμένη στο Χρηματιστήριο Αθηνών, με ενοποιημένο κύκλο εργασιών €6,3 δισ., με 5.442 άμεσα και έμμεσα εργαζόμενους και περισσότερους από 9.500 προμηθευτές (σε Ελλάδα και εξωτερικό).

Η MYTILINEOS ως υπεύθυνη βιομηχανική Εταιρεία επιδιώκει την αέναν εφαρμογή της επιχειρηματικής αριστείας, εξισορροπώντας την οικονομική με τη βιώσιμη ανάπτυξη. Κατά τη διάρκεια του 2022, παρά τις νέες γεωπολιτικές προκλήσεις, την πρωτοφανή παγκόσμια ενεργειακή κρίση και τη συνεχιζόμενη πανδημία, η MYTILINEOS κατάφερε να επιτύχει έναν πολυεπίπεδο μετασχηματισμό, με την εξέλιξη της σε ένα πιο «Πράσινο», πιο βιώσιμο μέλλον, καθώς και την υιοθέτηση μιας πιο λιτής οργανωτικής δομής καταγράφοντας παράλληλα νέα επίπεδα κερδοφορίας.

Η MYTILINEOS κατέχει ηγετική θέση στον κλάδο της Μεταλλουργίας. **Ο Τομέας Μεταλλουργίας της Εταιρείας** αποτελεί τον μεγαλύτερο πλήρως καθετοποιημένο παραγωγό αλουμινίου και αλουμίνια στην Νοτιοανατολική Ευρώπη και μια από τις υγιέστερα αναπτυσσόμενες βιομηχανικές επιχειρήσεις στην Ελλάδα. Η διεθνής επιχειρηματική της δραστηριότητα αποτελεί κινητήρια δύναμη για την εθνική οικονομία, αλλά και για την ανάπτυξη της ελληνικής περιφέρειας. Το εργοστάσιο, «Αλουμίνιον της Ελλάδος», έχει συμπληρώσει περισσότερα από 50 χρόνια λειτουργίας και πάνω από 15 χρόνια αναπτυξιακής πορείας, με παραγωγικές και εμπορικές πρακτικές εφάρμογες των κορυφαίων μεταλλουργικών βιομηχανιών παγκοσμίως, καθώς και με σημαντικές επενδύσεις για τον τεχνολογικό εκσυγχρονισμό των εγκαταστάσεων και την ανάπτυξη της παραγωγής και της παραγωγικότητας του εργοστασίου. Παράλληλα, ο Τομέας συνεχίζει την ανάπτυξη στην παραγωγή δευτερόχυτου Αλουμινίου, φτάνοντας σε δυναμική παραγωγή 65.000 τόνων ανά έτος με προοπτική να υπερδιπλασιαστεί τα επόμενα χρόνια, περιορίζοντας την κατανάλωση ενέργειας ανά τόνο παραγωγής.

Η MYTILINEOS έχει ηγετική θέση στην αγορά της Ηλεκτρικής Ενέργειας και του φυσικού αερίου. **Ο Τομέας Ηλεκτρικής Ενέργειας & Εμπορίας Φυσικού Αερίου**, μέσω της Protergia, συγκεντρώνει την διαχείριση

όλων των πάγιων και ενεργειακών δραστηριοτήτων της Εταιρείας. Σήμερα η Εταιρεία κατέχει ηγετική θέση στην εγχώρια αγορά ως ανεξάρτητος παραγωγός και προμηθευτής ηλεκτρικής ενέργειας με ενεργειακό χαρτοφυλάκιο δυναμικότητας άνω των 1.200 MW, που ξεπερνά το 13,5% του ενεργού και αδειοδοτημένου εγκατεστημένου θερμικού παραγωγικού δυναμικού της χώρας. Η νέα μονάδα υψηλής απόδοσης 826MW συνδυασμένου κύκλου (CCGT – H Class) με καύσιμο το φυσικό αέριο βρίσκεται στο τελευταίο στάδιο δοκιμαστικής λειτουργίας και το αμέσως επόμενο διάστημα η μονάδα θα τεθεί σε εμπορική λειτουργία, διηλεκτρίζοντας την ισχύ των μονάδων συνδυασμένου κύκλου της Εταιρείας, η οποία θα διαθέτει τον πιο αποδοτικό στόλο θερμικών μονάδων στην ελληνική αγορά με τη συνολική εγκατεστημένη ισχύ, συμπεριλαμβανομένων των ΑΠΕ, να ανέρχεται στα 2,3GW. Ως παραγωγός ηλεκτρικής ενέργειας, με ιδιωτικές επενδύσεις σε εργοστάσια υψηλής τεχνολογίας, η Protergia διαθέτει βαθιά γνώση της αγοράς ηλεκτρισμού, ενώ υλοποιεί συνεχώς φιλικές προς το περιβάλλον επενδύσεις, προσφέροντας στην ελληνική οικονομία και στην απασχόληση. Η Protergia δραστηριοποιείται και στην προμήθεια ηλεκτρικής ενέργειας με στόχο να προσφέρει ηλεκτρικό ρεύμα σε επιχειρήσεις, επαγγελματίες και νοικοκυριά, υπηρετώντας τις ανάγκες των πελατών για ανταγωνιστικές τιμές και σύγχρονες, αξιόπιστες υπηρεσίες. Η Protergia διατηρεί την 1η θέση στην προμήθεια ηλεκτρικής ενέργειας, ανάμεσα στους ανεξάρτητους προμηθευτές της εγχώριας αγοράς, με το μερίδιό της να διαμορφώνεται στο 7,6% στο τέλος του 2022. Η πελατειακή της βάση συνεχίζει να διευρύνεται, φτάνοντας τους 550.000 πελάτες, μετά και την εξαγορά της WATT + VOLT το 2022.

Η δραστηριότητα της Εταιρείας στον τομέα της Ενέργειας ενισχύεται από τον τομέα Φυσικού Αερίου, μέσω του οποίου εξασφαλίζεται η προμήθεια της εταιρείας με φυσικό αέριο, σε ανταγωνιστικούς όρους, επιτρέ-

ποντάς της έτσι να ενισχύσει το ενεργειακό προφίλ της Εταιρείας και, ταυτόχρονα, να επιτύχει αξιοσημείωτη οργανική ανάπτυξη.

Η MYTILINEOS επενδύει στρατηγικά στον εθνικό και παγκόσμιο στόχο της ενεργειακής μετάβασης, θέτοντας όλες της τις δυνάμεις στην υπηρεσία της Βιώσιμης Ανάπτυξης. Έτσι, η Εταιρεία προχώρησε στον μετασχηματισμό του Τομέα Ολοκληρωμένων Έργων EPC – METKA σε ένα σύγχρονο και καινοτόμο Business Unit, τον **Τομέα Έργων Βιώσιμης Ανάπτυξης (Sustainable Engineering Solutions - SES BU)**. Ο Τομέας με αναβαθμισμένη κατεύθυνση, πέραν της κατασκευής θερμικών μονάδων και επιλεγμένων έργων υποδομών που παραδοσιακά εκτελεί, επικεντρώνεται στη δυναμική ανάπτυξη έργων που προάγουν την Ενεργειακή Μετάβαση και τη Βιωσιμότητα. Ενδεικτικά, όσον αφορά τα έργα Waste-to-Energy, η MYTILINEOS, εντοπίζει μεγάλες αναπτυξιακές προοπτικές στο χώρο των περιβαλλοντικών λύσεων και εμπλέκεται ενεργά σε συζητήσεις για την ανάληψη παρόμοιων έργων.

Η Εταιρεία, αναγνωρίζοντας πως η θυγατρική της METKA EGN έχει ήδη καθιερωθεί ως ένας από τους κορυφαίους κατασκευαστές φωτοβολταϊκών έργων και έργων αποθήκευσης ενέργειας παγκοσμίως, προχώρησε στη δημιουργία του **Τομέα Ανάπτυξης Ανανεώσιμων Πηγών & Αποθήκευσης Ενέργειας**. Ο Τομέας έχει εξελιχθεί σε έναν ισχυρό πυλώνα ανάπτυξης, ενώ παράλληλα παρέχει εγγενείς συνέργειες για την Εταιρεία. Είναι παγκόσμιος κατασκευαστής και ανάδοχος έργων ηλιακής ενέργειας προσφέροντας αξιόπιστες λύσεις σε όλο το φάσμα ανάπτυξης αυτών των έργων, από αυτόνομα ηλιακά πάρκα και έργα αποθήκευσης ενέργειας έως πολυπλοκά υβριδικά έργα. Με ισχυρή τεχνολογία, δραστηριοποίηση σε διεθνές επίπεδο και απaráμιλλη ανταπόκριση, η Εταιρεία σχεδιάζει και υλοποιεί έργα υψηλής ποιότητας για τους πελάτες της.

Η ευρύτερη στρατηγική του Τομέα περιλαμβάνει επίσης το επιχειρηματικό μοντέλο ανάπτυξης φωτοβολταϊκών έργων Build-Own-Transfer ("BOT") που αξιοποιεί τεχνολογία κατασκευής εταιρείας. Η συνολική ισχύς των ώριμων και σε λειτουργία BOT έργων ανέρχεται σε 2.567 MW ενώ η συνολική ισχύς του BOT χαρτοφυλακίου για έργα που βρίσκονται σε πρώιμα στάδια ανάπτυξης ανέρχεται σε ~ 4,1GW.

Όραμα

«Με έμπνευση και κίνητρο την Ελληνική κληρονομιά μας, να οδηγήσουμε την επιχείρησή μας στην παγκόσμια επιτυχία».

Επιχειρηματική Αποστολή

«Να επιχειρούμε σε απαιτητικές τοπικές και διεθνείς αγορές, με ευρηματικότητα, αποτελεσματικότητα και σεβασμό για το περιβάλλον και την κοινωνία. Στηρίζομαστε στο δυναμικό των ανθρώπων μας και δημιουργούμε αξία για τους πελάτες μας, τους μετόχους, τους εργαζόμενους μας και την Ελληνική οικονομία».

Εταιρικές Αξίες

Οι εταιρικές αξίες της MYTILINEOS εκπορεύονται από τις αρχές και το όραμα της Διοίκησης της. Αποτελούν τη βάση της κουλτούρας της και αποτελούν τα θεμέλια για την ανάπτυξή της.

Αποτελεσματικότητα με Προτεραιότητα την Ασφάλεια

Η Εταιρεία αντιμετωπίζει με επιτυχία τις δύσκολες προκλήσεις και παραμένει προσήλωτη στην επίτευξη των στόχων της, πάντα εξασφαλίζοντας την ασφάλεια στην εργασία.

Αδιάκοπος Αγώνας των Ανθρώπων της για Ανταγωνιστικότητα

Η προσπάθεια της Εταιρείας να είναι ανταγωνιστική είναι συνεχής και βασίζεται στην τεχνολογία, τις δεξιότητες των ανθρώπων της και τις συνεχείς επενδύσεις εκσυγχρονισμού.

Σεβασμός και Σημαντικός Ρόλος για κάθε Εργαζόμενο

Η Εταιρεία σέβεται τον εργαζόμενο, αναπτύσσει τις ικανότητες του, του παρέχει την επικοινωνία και όλα τα εφόδια που χρειάζεται και τον ενδυναμώνει στο ρόλο του, σε όλες τις θέσεις εργασίας της οργάνωσης.

Δύο Παράγοντες Επιτυχίας: Ομαδικότητα και Αριστεία

Η Εταιρεία επιτυγχάνει αποτελέσματα που αρχικά φαίνονται ακατόρθωτα, δουλεύοντας ομαδικά. Παράλληλα όμως, αναγνωρίζει την αριστεία σε ατομικό επίπεδο και την αξιοποιεί.

Συνεχής Πρόοδος από Όλους σε Όλα

Η συνεχής πρόοδος είναι αναπόσπαστο κομμάτι του ρόλου της Εταιρείας παράλληλα με την εκτέλεση της τρέχουσας δουλειάς.

Βασικός στόχος της Εταιρείας είναι η συνεχής και υπεύθυνη ανάπτυξη της, καθώς και η διατήρηση της ηγετικής της θέσης σε όλους τους Τομείς της Επιχειρηματικής της Δραστηριότητας μέσω της συνεχούς επανεπένδυσης διασφαλίζοντας παράλληλα τη βιωσιμότητα της και τις σταθερές αποδόσεις των μετόχων της.

Στρατηγικές προτεραιότητες:

ΤΟΜΕΑΣ ΗΛΕΚΤΡΙΚΗΣ ΕΝΕΡΓΕΙΑΣ ΚΑΙ ΕΜΠΟΡΙΑΣ ΦΥΣΙΚΟΥ ΑΕΡΙΟΥ

i. Η μεγαλύτερη καθιερωμένη ιδιωτική εταιρεία στον τομέα της ηλεκτρικής ενέργειας και φυσικού αερίου (utility) στην Ελλάδα,

ii. Ο κορυφαίος ιδιώτης προμηθευτής στην ηλιακή αγορά ηλεκτρικής ενέργειας με αυξανόμενη παρουσία και στην ηλιακή φυσικού αερίου με στόχευση την περαιτέρω διεύρυνση του μεριδίου αγοράς, και με ισχυρό μερίδιο αγοράς στην χονδρεμπορική αγορά Φ/Α, εξασφαλίζοντας ανταγωνιστικό κόστος παραγωγής ενέργειας

iii. Ισχυρή παρουσία στον τομέα ΑΠΕ, με περαιτέρω υλοποίηση ενός σημαντικού χαρτοφυλακίου έργων ΑΠΕ, συμβάλλοντας ουσιαστικά στην προσπάθεια του ελληνικού τομέα παραγωγής ηλεκτρικής ενέργειας να διηλασιώσει την εγκατεστημένη δυναμικότητα των ανανεώσιμων πηγών και σταδιακή δραστηριοποίηση σε έργα αποθήκευσης ηλεκτρικής ενέργειας.

iv. Η λειτουργία της νέας μονάδας συνδυασμένου κύκλου με καύσιμο το φυσικό αέριο (CCGT), ισχύος 826MW, για περαιτέρω εδραίωση της θέσης της Εταιρείας ως κορυφαίου ιδιώτη παραγωγού ηλεκτρικής ενέργειας στην Ελλάδα.

v. Μείωση των ειδικών εκπομπών διοξειδίου του άνθρακα (CO₂) ανά MWh παραγωγής ηλεκτρικής ενέργειας κατά σχεδόν -50%, μέχρι το 2030, με έτος βάσης το 2019.

vi. Διατήρηση της ηγετικής της θέσης στις εισαγωγές φυσικού αερίου, με ισχυρή παρουσία και στο διασυνοριακό εμπόριο.

vii. Επέκταση στην ενεργειακή αγορά γειτονικών χωρών.

ΤΟΜΕΑΣ ΜΕΤΑΛΛΟΥΡΓΙΑΣ

i. Συνεχής βελτίωση και προσήλωση στον τομέα Υγείας & Ασφάλειας στην εργασία.

ii. Συνεχής βελτίωση της παραγωγικότητας και της αποδοτικότητας με στόχο τη διατήρηση της θέσης της στο πρώτο τεταρτημόριο της παγκόσμιας καμπύλης κόστους παραγωγής.

iii. Αύξηση της παραγόμενης ποσότητας αλουμινίου μέσω της παραγωγής δευτερογενούς αλουμινίου.

iv. Μείωση των συνολικών εκπομπών CO₂ (κατηγορίας 1 & 2) κατά 65% και των ειδικών εκπομπών παραγωγής ανά τόνο αλουμινίου κατά 75% μέχρι το 2030, με έτος βάσης το 2019.

v. Βελτίωση του περιβαλλοντικού αποτυπώματος με διαρκείς επενδύσεις, την ανάπτυξη σχετικής τεχνογνωσίας και καινοτόμων λύσεων.

vi. Διασφάλιση προμήθειας πρώτων υλών.

vii. Παροχή βέλτιστων προϊόντων και λύσεων στους πελάτες, πέρα από απλή διάθεση εμπορευμάτων.

viii. Αξιοποίηση ευκαιριών για την διεύρυνση του Τομέα Μεταλλουργίας σε νέα πεδία δραστηριοποίησης.

ix. Ενίσχυση καθετοποίησης ή διεύρυνσης, για την ισχυροποίηση του Τομέα Μεταλλουργίας.

x. Αύξηση της ανταγωνιστικότητας μέσω στρατηγικών επενδύσεων και μεθόδων αντιστάθμισης κινδύνων.

ΤΟΜΕΑΣ ΑΝΑΠΤΥΞΗΣ ΑΝΑΝΕΩΣΙΜΩΝ ΠΗΓΩΝ ΚΑΙ ΕΡΓΩΝ ΑΠΟΘΗΚΕΥΣΗΣ ΕΝΕΡΓΕΙΑΣ

i. Ηγετική θέση στην υλοποίηση έργων ΕΡΚ για Φωτοβολταϊκά έργα και έργα Αποθήκευσης Ενέργειας με ισχυρή διεθνή παρουσία.

ii. Επενδύσεις σε έργα ΑΠΕ που αποτελούν σημαντική παράμετρο για την επίτευξη των στόχων απανθρακοποίησης των οικονομιών παγκοσμίως.

iii. Επίτευξη ουδέτερου αποτυπώματος άνθρακα των δραστηριοτήτων μέχρι το 2030 με την ανάληψη συγκεκριμένων πρωτοβουλιών και δράσεων.

iv. Η περαιτέρω υλοποίηση έργων αποθήκευσης ενέργειας που αποτελεί σημαντικό παράγοντα προς την αυξανόμενη ανάπτυξη παραγωγής ενέργειας από ΑΠΕ.

v. Υιοθέτηση μια συνολικής προσέγγισης για την ανάπτυξη και υλοποίηση έργων που εμπνέονται στον Τομέα Ανανεώσιμων Πηγών Και Αποθήκευσης Ενέργειας και λήψη αποφάσεων αναφορικά με την εφαρμογή ενός νέου μοντέλου επενδυτικού συνδυασμού.

vi. Συνεχής εκμετάλλευση νέων ευκαιριών που αναδεικνύονται από την αύξηση της ανταγωνιστικότητας.

vii. Ενίσχυση σχέσεων και στρατηγικών συνεργασιών με σημαντικούς επενδυτές στον κλάδο.

ΤΟΜΕΑΣ ΕΡΓΩΝ ΒΙΩΣΙΜΗΣ ΑΝΑΠΤΥΞΗΣ

i. Δυναμική διεξόδηση σε έργα Βιώσιμης Ανάπτυξης στους τομείς της κυκλικής οικονομίας, υβριδικών, off-grid και καινοτόμων ενεργειακών έργων (π.χ. έργα υδρογόνου), στην Ελλάδα και το εξωτερικό.

ii. Είσοδος και δυναμική παρουσία σε έργα ενεργειακής αξιοποίησης οικιακών και βιομηχανικών απορριμμάτων σε συνεργασία με εξειδικευμένους παρόχους τεχνολογίας αλλά και έργα επεξεργασίας βιομηχανικών και άλλων λυμάτων με πρωτοπόρα τεχνολογία κυριότητας της MYTILINEOS.

iii. Επίτευξη ουδέτερου αποτυπώματος άνθρακα των δραστηριοτήτων του Τομέα, μέχρι το 2030 με την ανάληψη συγκεκριμένων πρωτοβουλιών και δράσεων.

iv. Διατήρηση και ενδυνάμωση της θέσης μας στην Ελληνική και διεθνή αγορά έργων παραγωγής ενέργειας με φυσικό αέριο και έργων διανομής & δικτύου (T&D).

v. Περαιτέρω ανάπτυξη της παρουσίας μας σε έργα Υποδομών υψηλής προστιθέμενης αξίας, συμπεριλαμβανομένων ΣΔΙΤ και Παραχωρήσεων, με προτεραιότητα στην Ελληνική αγορά αλλά και σε επιλεγμένες αναπτυσσόμενες χώρες.

vi. Διαρκής διερεύνηση και υλοποίηση συνεργειών με τους άλλους επιχειρηματικούς τομείς της MYTILINEOS, αλλά και με διεθνείς εταίρους σε νέες τεχνολογίες και στρατηγικές.

vii. Ισορροπημένη γεωγραφική επέκταση σε νέες αγορές που παρουσιάζουν σημαντικές προοπτικές ανάπτυξης και ενίσχυση παρουσίας σε χώρες όπου δραστηριοποιούμαστε σήμερα.

viii. Εκμετάλλευση των ευκαιριών σε θέματα ενεργειακής εξοικονόμησης αναπτύσσοντας λύσεις για ένα ευρύ φάσμα δραστηριοτήτων και πελατών.

ix. Διερεύνηση και αξιοποίηση των ευκαιριών που προκύπτουν από την ψηφιοποίηση των ενεργειακών υπηρεσιών σε υφιστάμενες και νέες δραστηριότητες.

Παράλληλα η MYTILINEOS, ως υπεύθυνη επιχείρηση, είναι προσηλωμένη στις αρχές της Βιώσιμης Ανάπτυξης. Η στρατηγική της Εταιρείας στον τομέα αυτό, εκφράζεται με την υλοποίηση/ υποστήριξη σημαντικών πρωτοβουλιών που συμβάλλουν ουσιαστικά στην επίτευξη των 17 Στόχων Βιώσιμης Ανάπτυξης, που έχει θεσπίσει ο ΟΗΕ, και στις αντίστοιχες εθνικές προτεραιότητες. Στην κατεύθυνση αυτή, οι βασικές δεσμεύσεις της Εταιρείας, μέχρι το 2030, είναι:

i. η συνεπής εφαρμογή του νέου φιλόδοξου πλάνου μείωσης των εκπομπών ρύπων, που έχει καταρτίσει στο πλαίσιο της δέσμευσής της για την επίτευξη ουδέτερου αποτυπώματος άνθρακα των δραστηριοτήτων της μέχρι το 2050. Συμβάλλοντας έτσι στη συγκράτηση της ανόδου της μέσης παγκόσμιας θερμοκρασίας αρκετά χαμηλότερα από τους 2°C σε σύγκριση με τα επίπεδα της προβιομηχανικής εποχής.

ii. να προσαρμόσει τη δραστηριότητα της στις συνέπειες της κλιματικής αλλαγής αναλύοντας τους σχετικούς κινδύνους, αξιοποιώντας παράλληλα τις ανάλογες ευκαιρίες,

iii. να παραμείνει σταθερή στον στόχο της για τη διασφάλιση ενός υγιούς και ασφαούς εργασιακού περιβάλλοντος χωρίς ατυχήματα, με γνώμονα την πρόληψη.

iv. να συνεχίζει να λειτουργεί με αίσθημα ευθύνης και συνέπειας απέναντι στους ανθρώπους της παραμένοντας η πρώτη τους επιλογή σε όλη τη διάρκεια της επαγγελματικής τους πορείας, επενδύοντας παράλληλα στην εκπαίδευση και την ανάπτυξη των δεξιοτήτων τους.

v. να διασφαλίσει την περαιτέρω μείωση του περιβαλλοντικού της αποτυπώματος με τη σωστή διαχείριση και τον περιορισμό πιθανών περιβαλλοντικών επιπτώσεων, όσον αφορά στη χρήση νερού και ενέργειας, στην προστασία της τοπικής βιοποικιλότητας, στη διαχείριση των αποβλήτων.

vi. να μεταδώσει στους βασικούς της συνεργάτες και προμηθευτές τις αρχές της Βιώσιμης Ανάπτυξης και της Υπεύθυνης Επιχειρηματικότητας,

vii. να συνεχίσει να εφαρμόζει με συνέπεια την κοινωνική της πολιτική με δράσεις και πρωτοβουλίες που ενισχύουν την αρμονία συνύπαρξης με τις τοπικές της κοινότητες αλλιά και την ευρύτερη κοινωνία.

viii. να διασφαλίζει το σεβασμό των ανθρωπίνων δικαιωμάτων και τη διαμόρφωση ενός εργασιακού περιβάλλοντος χωρίς ανισότητες, διακρίσεις και αποκλεισμούς.

Οι δεσμεύσεις αυτές καθορίζουν γενικότερα την υπεύθυνη επιχειρηματική συμπεριφορά και ειδικότερα τον τρόπο διαχείρισης των θεμάτων περιβάλλοντος, κοινωνίας και διακυβέρνησης (ESG), εκ μέρους κάθε Τομέα Επιχειρηματικής Δραστηριότητας και θυγατρικής της MYTILINEOS, με στόχο την ενίσχυση της ικανότητας τους να παράγουν μακροπρόθεσμη και βιώσιμη αξία.

Νέος Εταιρικός Μετασχηματισμός

Η Εταιρεία στο τέλος του 2022 παρουσίασε τη νέα στρατηγική της για τη δημιουργία αξίας και συνεχούς ανάπτυξης. Ο νέος μετασχηματισμός δημιουργεί τη MYTILINEOS – Energy & Metals και τη μετατρέπει σε μια ακόμα πιο δυναμική κι ευέλικτη εταιρεία, έτοιμη να αντιμετωπίσει τις προκλήσεις που διαμορφώνονται, αλλιά και αυτές που θα διαμορφωθούν τα επόμενα πολλά χρόνια.

Μέσα από νέο μετασχηματισμό η εταιρεία επιδιώκει:

i. Μια νέα οργανωτική δομή προσαρμοσμένη στο νέο περιβάλλον και στα νέα μεγέθη της Εταιρείας, η οποία θα υποστηρίξει την περαιτέρω ανάπτυξη της και θα παρέχει στην επενδυτική κοινότητα άμεση κατανόηση των δραστηριοτήτων της MYTILINEOS.

ii. Ένα λειτουργικό μοντέλο το οποίο να ευνοεί περαιτέρω i) τις εσωτερικές συνέργειες, ii) την αποτελεσματική λήψη αποφάσεων και iii) την αποτελεσματική εσωτερική επικοινωνία, με βασικό χαρακτηριστικό την προοδευτική αποκέντρωση αποφάσεων της Διοίκησης.

iii. Επικέντρωση στην ανάπτυξη του Ανθρώπινου Δυναμικού, η οποία να δημιουργεί συνθήκες αξιοκρατικής ανέλιξης, με ξεκάθαρο value proposition.

iv. Περαιτέρω ανάπτυξη σε δραστηριότητες όπου παρουσιάζονται ευκαιρίες (π.χ., Υποδομές & Παραχωρήσεις στην Ελλάδα, νέες τεχνολογίες, νέες αγορές διεθνώς).

Η νέα εταιρική δομή της MYTILINEOS προβλέπει δύο επιχειρηματικούς Κλάδους:

Τον Κλάδο Ενέργειας

και

Τον Κλάδο Μεταλλουργίας

Με αυτές τις αλλαγές, η MYTILINEOS τοποθετείται στρατηγικά στην πρώτη γραμμή της ενεργειακής μετάβασης ως κορυφαίο και ολοκληρωμένο «πράσινο» utility, με διεθνή παρουσία, ενώ καθιερώνεται ως σημείο αναφοράς της ανταγωνιστικής «πράσινης» μεταλλουργίας σε ευρωπαϊκό τοπίο.

Παράλληλα, διευκολύνεται η επίτευξη των στόχων που έχουν τεθεί σχετικά με το Net Zero, για το 2030 και το 2050 μέσω δράσεων μείωσης κατανάλωσης ενέργειας, αύξησης προμήθειας ενέργειας από ΑΠΕ, καθώς αύξησης της ανακύκλωσης και της αξιοποίησης καταλοίπων παραγωγικής διαδικασίας, στο πλαίσιο της κυκλικής οικονομίας.

Επιπλέον ο νέος μετασχηματισμός αναβαθμίζει τη MYTILINEOS στον χώρο των υποδομών με τη δημιουργία δύο νέων θυγατρικών, που θα τοποθετηθούν στρατηγικά, για να αξιοποιήσουν κατάλληλα τις ευκαιρίες που ανοίγονται τόσο στην Ελλάδα, όσο και διεθνώς.

Συγκεκριμένα, δημιουργούνται οι εξής εταιρείες:

ΜΕΤΚΑ ΑΤΕ: που θα εξειδικεύεται στον κλάδο των κατασκευών

Μ Παραχωρήσεων: που θα αποτελεί τον επενδυτικό βραχίονα σε έργα παραχωρήσεων και ΣΔΙΤ στην Ελλάδα και το εξωτερικό,

Η νέα οργάνωση θα τεθεί σε εφαρμογή με την αρχή της νέας χρονιάς και η εφαρμογή της θα ολοκληρωθεί, όταν θα έχει περατωθεί νομικά και αδειοδοτικά η διαδικασία δημιουργίας των νέων εταιρειών.

Διαδικασία δημιουργίας αξίας

Ο τρόπος με τον οποίο η MYTILINEOS δημιουργεί και προσφέρει αξία για την ίδια, για τους μετόχους της, για τους πάροχους χρηματοοικονομικών κεφαλαίων αλλιά και για τις υπόλοιπες ομάδες των Κοινωνικών της Εταίρων και την ευρύτερη κοινωνία, αποτελεί βασικό στοιχείο του επιχειρηματικού της μοντέλου.

Από την προσέγγιση των αγορών, την ανάπτυξη και διατήρηση των σχέσεων με τους πελάτες, την προμήθεια πρώτων υλών, την παραγωγή, την προώθηση, την πώληση μέχρι και το τέλος του κύκλου ζωής των προϊόντων της και την άντληση εσόδων, η MYTILINEOS δημιουργεί μία σημαντική αλυσίδα αξίας με ισχυρή κοινωνική και οικονομική επίδραση. Σε όλο τους Τομείς Επιχειρηματικής Δραστηριότητας η Εταιρεία υποστηρίζει εισοδήματα, φορολογικά έσοδα και θέσεις εργασίας και, κατά αντιστοιχία, το ίδιο ισχύει και για τους προμηθευτές και συνεργάτες της στη δική τους αλυσίδα αξίας. Με τον τρόπο αυτό, παράγεται το πολλαπλό θετικό αποτύπωμα που δημιουργείται πέρα από το φάσμα της δραστηριότητας της, στην εγκύρια απασχόληση και στους σχετικούς επαγγελματικούς κλάδους της οικονομίας συνολικά.

Ακολουθεί σχηματική απεικόνιση του Επιχειρηματικού Μοντέλου και της αξίας που δημιουργεί η MYTILINEOS σε Οικονομικό Περιβαλλοντικό και Κοινωνικό επίπεδο στο πλαίσιο της δραστηριότητας της:

Η σελίδα έχει σκοπίμως αφεθεί κενή

ΕΠΙΧΕΙΡΗΜΑΤΙΚΟ ΜΟΝΤΕΛΟ

Το επιχειρηματικό μοντέλο της MYTILINEOS αποτελεί την κινητήρια δύναμη της ανάπτυξης της. Μετατρέπει τους διαθέσιμους πόρους που χρησιμοποιεί η Εταιρεία (εισορές), μέσω των τομέων επιχειρηματικής της δραστηριότητας και των συνεργειών μεταξύ τους, σε ολοκληρωμένα έργα, ανταγωνιστικά προϊόντα, σύγχρονες υπηρεσίες, ψηφιακές λύσεις, κ.α. τα οποία παράγει, διαθέτει και διαχειρίζεται με θετικές ή αρνητικές

1. Πόροι που αξιοποιούμε

Οικονομικό Κεφάλαιο

Οι επιχειρηματικές μας δραστηριότητες απαιτούν οικονομικούς πόρους οι οποίοι αντλούνται μέσω ταμειακών ροών από τη δραστηριότητα μας, επενδύσεων, ιδίων κεφαλαίων και δανείων. Διαχειριζόμαστε αποδοτικά τους οικονομικούς μας πόρους στηρίζοντας την εγχώρια και διεθνή ανάπτυξη μας.

Βιομηχανικό Κεφάλαιο

Οι βιομηχανικές μονάδες, οι μονάδες ΑΠΕ σε λειτουργία που διαθέτουμε στην Ελλάδα, καθώς και εργοτάξια σε Ελλάδα και εξωτερικό, σε συνδυασμό με την εφοδιαστική μας αλυσίδα, μας επιτρέπουν να παράγουμε, να κατασκευάζουμε και να προσφέρουμε τα προϊόντα και τις υπηρεσίες μας ικανοποιώντας τις ανάγκες πελατών και καταναλωτών.

Ανθρώπινο Κεφάλαιο

Οι άμεσα και έμμεσα εργαζόμενοι μας προσθέτουν αξία με τις γνώσεις, το ταλέντο και τις δεξιότητές τους σε όλο το εύρος των δραστηριοτήτων μας, από την ενίσχυση της αποτελεσματικότητας και την ανάπτυξη της καινοτομίας στην παραγωγική δραστηριότητα, μέχρι τη διατήρηση των σχέσεων αμοιβαίας εμπιστοσύνης και συνεργασίας με τις τοπικές κοινότητες και τους πελάτες μας.

Φυσικό Κεφάλαιο

Ο βωξίτης, το φυσικό αέριο, το νερό και η χρήση της γης αποτελούν τους βασικούς φυσικούς πόρους που χρησιμοποιούμε στις δραστηριότητές μας τους οποίους διαχειριζόμαστε υπεύθυνα και αποτελεσματικά.

Αυτο Κεφάλαιο

Η πνευματική μας ιδιοκτησία περιλαμβάνει ένα μεγάλο εύρος θεμάτων έρευνας και ανάπτυξης για νέα προϊόντα, για την αξιοποίηση καταλοίπων βωξίτη, για την ενεργειακή αποδοτικότητα και την για τεχνολογία στην βέλτιστη επεξεργασία του scrap αλουμινίου, μέχρι τις εξαιρετικές δεξιότητες, και την υψηλή τεχνολογία διαχείρισης κατασκευαστικών έργων που επιτρέπουν στην εταιρεία να υλοποιεί σύνθετα και απαιτητικά έργα, με βάση τα πιο αυστηρά τεχνολογικά πρότυπα.

Κοινωνικό Κεφάλαιο

Η κοινωνική αποδοχή της δραστηριότητας μας βασίζεται στη φήμη μας, στην ενίσχυση της διαφάνειας σε ό,τι κάνουμε, στις κοινωνικές μας επενδύσεις, στον ανοιχτό διάλογο και στην εμπιστοσύνη των τοπικών μας κοινωνιών, των ανθρώπων μας, των πελατών μας, των προμηθευτών μας και των υπόλοιπων ομάδων των Κοινωνικών μας εταίρων.

2. Πως λειτουργούμε

Όραμα - Αποστολή - Εταιρικές Αξίες

ΔΙΑΚΥΒΕΡΝΗΣΗ

- ΣΥΣΤΗΜΑ ΕΤΑΙΡΙΚΗΣ ΔΙΑΚΥΒΕΡΝΗΣΗΣ
- ΣΥΣΤΗΜΑ ΔΙΑΧΕΙΡΙΣΗΣ ΚΙΝΔΥΝΩΝ
- ΚΩΔΙΚΑΣ ΕΠΑΓΓΕΛΜΑΤΙΚΗΣ ΔΕΟΝΤΟΛΟΓΙΑΣ
- ΕΤΑΙΡΙΚΕΣ ΠΟΛΙΤΙΚΕΣ ΚΑΙ ΔΙΑΔΙΚΑΣΙΕΣ
- ΘΕΣΜΟΣ ΔΙΑΒΟΥΛΕΥΣΗΣ ΜΕ ΤΟΥΣ ΚΟΙΝΩΝΙΚΟΥΣ ΕΤΑΙΡΟΥΣ

ΚΕΝΤΡΙΚΕΣ ΥΠΗΡΕΣΙΕΣ & ΛΕΙΤΟΥΡΓΙΕΣ

- ΟΙΚΟΝΟΜΙΚΩΝ ΥΠΗΡΕΣΙΩΝ
- ΧΡΗΜΑΤΟΟΙΚΟΝΟΜΙΚΩΝ
- ΣΤΡΑΤΗΓΙΚΗΣ, ΕΞΑΓΟΡΩΝ & ΣΥΓΧΩΝΕΥΣΕΩΝ
- ΔΙΑΧΕΙΡΙΣΗΣ ΑΝΘΡΩΠΙΝΟΥ ΔΥΝΑΜΙΚΟΥ
- ΕΤΑΙΡΙΚΗΣ ΔΙΑΚΥΒΕΡΝΗΣΗΣ & ΑΕΙΦΟΡΟΥ ΑΝΑΠΤΥΞΗΣ
- ΝΟΜΙΚΩΝ, ΡΥΘΙΣΤΙΚΩΝ & ΚΑΝΟΝΙΣΤΙΚΩΝ ΘΕΜΑΤΩΝ
- ΕΠΙΚΟΙΝΩΝΙΑΣ & ΣΤΡΑΤΗΓΙΚΗΣ MARKETING

Τομείς Επιχειρηματικής Δραστηριότητας



Το διαφοροποιημένο επιχειρηματικό μοντέλο και οι ισχυρές συνέργειες μεταξύ των Τομέων Επιχειρηματικής Δραστηριότητας της MYTILINEOS, δίνουν τη δυνατότητα στην Εταιρεία, να ισχυροποιεί την οικονομική της θέση και να ενισχύει την επιχειρηματική της ανάπτυξη, παράλληλα με τη δέσμευση της στην Ατζέντα 2030 του ΟΗΕ.

Βασικά στάδια της Αλυσίδας Αξίας της Εταιρείας



επιδράσεις (εκροές), με στόχο την εκπλήρωση των στρατηγικών της στόχων και τη δημιουργία βραχυπρόθεσμων, μεσοπρόθεσμης και μακροπρόθεσμης αξίας για την ίδια, τους μετόχους της, τους εργαζόμενους, τους πελάτες, το φυσικό περιβάλλον και την ευρύτερη κοινωνία. Περισσότερες πληροφορίες στην ηλεκτρονική διεύθυνση: <https://scorecard.mytilineos.gr/index.html>

3. Παραγόμενη αξία

Οικονομικό κεφάλαιο

- 👍 **EBITDA €823 εκ.**
- 👍 **€43 εκ.** συνολικοί φόροι προς το κράτος.
- 👍 **€3,41** κέρδη ανά μετοχή.
- 👍 **€5.888 εκ.** συνολικές δαπάνες προς την εφοδιαστική αλυσίδα.

Βιομηχανικό κεφάλαιο

- 👍 **€3.539 εκ.** συνολικές εξαγωγές.
- 👍 **Παραγωγή 51χιλ.** τόνων ανακυκλωμένου αλουμινίου.
- 👍 **~540 GWh** παραγωγή και πώληση ηλεκτρικής ενέργειας από ανανεώσιμες πηγές.
- 👍 **10,7%** ποσοστό συμμετοχής στην εγχώρια παραγωγή ηλεκτρικής ενέργειας.
- 👍 **9,1 GW** η συνολική ισχύς του παγκόσμιου χαρτοφυλακίου ΑΠΕ της Εταιρείας, σε διάφορα στάδια ανάπτυξης.

Ανθρώπινο κεφάλαιο

- 👍 **€325 εκ.** αμοιβές και παροχές εργαζομένων.
- 👎 **2%** αύξηση του δείκτη εθελοντικών αποχωρήσεων εργαζομένων (8,7%).
- 👍 **ΜΗΔΕΝΙΚΑ** δυστυχήματα και ατυχήματα με σοβαρές συνέπειες στην ζωή των εργαζομένων. **-40%** μείωση του δείκτη συχνότητας ατυχημάτων με διακοπή εργασίας / 200.000 ώρες εργασίας (άμεσα εργαζόμενοι).
- 👎 **40.961** ανθρωποώρες εκπαίδευσης των άμεσα εργαζομένων.
- 👍 **7,5%** αύξηση του ποσοστού γυναικών στην άμεσα απασχόληση (20,1%).
- 👍 **ΜΗΔΕΝΙΚΗ ΑΝΟΧΗ** σε περιστατικά παραβίασης ανθρωπίνων δικαιωμάτων.

Φυσικό Κεφάλαιο

- 👍 **-3,5%** μείωση των συνολικών εκπομπών CO₂ (Score 1 & 2) και **αποφυγή 235.592 t CO₂e** από την παραγωγή ηλεκτρικής ενέργειας από **ΑΠΕ**
- 👎 **2%** αύξηση της συνολικής ποσότητας των εκπομπών Nox - Sox.
- 👍 **-3,9%** μείωση της συνολικής κατανάλωσης νερού. Το **87%** της συνολικής κατανάλωσης νερού προήλθε από ανανεώσιμες πηγές (πηγές μικρού βάθους που το φρέσκο νερό ανανεώνεται με φυσικό τρόπο).
- 👍 **~€120 εκ.** δαπάνες για την προστασία του φυσικού περιβάλλοντος. **ΜΗΔΕΝΙΚΑ** περιστατικά επιβάρυνσης του φυσικού περιβάλλοντος από βιομηχανικά ατυχήματα.
- 👍 **ΜΗΔΕΝΙΚΑ** περιστατικά επιβάρυνσης της βιοποικιλότητας. Το **85%** της συνολικής χρήσης γης, από την εξορυκτική δραστηριότητα, έχει αποκατασταθεί.
- 👍 **80,6%** αύξηση των συνολικών αποβλήτων ανακυκλώθηκαν, επαναχρησιμοποιήθηκαν ή αξιοποιήθηκαν από τρίτους

Αυτο κεφάλαιο

- 👍 **Συμμετοχή σε 23 Ευρωπαϊκά προγράμματα** στον τομέα της έρευνας για την αξιοποίηση των καταλοίπων βωξίτη σε πρώτη ύλη, την ανάκτηση σπάνιων γαιών.

Κοινωνικό κεφάλαιο

- 👍 **~€2,0 εκ.** συνολικές κοινωνικές επενδύσεις με **>85.000** άμεσα ωφεληόμενους πολίτες από τη συστηματική εφαρμογή στοχευμένων μακροπρόθεσμων κοινωνικών προγραμμάτων της Εταιρείας.
- 👍 **ΜΗΔΕΝΙΚΕΣ** σημαντικές υφιστάμενες αρνητικές επιδράσεις των δραστηριοτήτων της Εταιρείας στις τοπικές της κοινότητες.
- 👍 **ΜΗΔΕΝΙΚΗ ΑΝΟΧΗ** σε περιστατικά διαφθοράς και δωροδοκίας σε όλο το φάσμα της δραστηριότητας μας.

ΠΑΓΚΟΣΜΙΟΙ ΣΤΟΧΟΙ

Βασικοί Στόχοι για την Εταιρεία



Στόχοι που η Εταιρεία συμβάλει άμεσα



Στόχοι που η Εταιρεία συμβάλει έμμεσα



ΣΥΜΒΑΛΛΟΝΤΑΣ ΣΤΟΥΣ ΠΑΓΚΟΣΜΙΟΥΣ ΣΤΟΧΟΥΣ ΒΙΩΣΙΜΗΣ ΑΝΑΠΤΥΞΗΣ

ΕΚΡΟΕΣ

III. Ανασκόπηση 2022 - επιδόσεις και χρηματοοικονομική θέση

Το 2022 χαρακτηρίστηκε από τον παρατεταμένο πόλεμο στην Ουκρανία, την εκτόξευση του ενεργειακού κόστους καθώς και την αύξηση των επιτοκίων σε μία προσπάθεια να τιθασευτούν οι εντονότερες πληθωριστικές πιέσεις που έχουν καταγραφεί από τη δεκαετία του 1970.

Στο πρώτο εξάμηνο του 2022, η ελληνική οικονομία κατέγραψε σημαντική άνοδο, αλλά ο αυξανόμενος πληθωρισμός επηρέασε σημαντικά την ανάπτυξη στο δεύτερο εξάμηνο του έτους, ενώ εκτιμάται ότι θα επηρεάσει και τα επόμενα έτη. Η Ευρωπαϊκή Επιτροπή, στις χειμερινές, ενδιάμεσες προβλέψεις της (Φεβρουάριος 2023), αύξησε τις προοπτικές ανάπτυξης στο 0,8% το 2023 και 1,6% το 2024, ενώ μείωσε ελαφρά τις προβλέψεις για τον πληθωρισμό του 2023, στο 6,4%. Βάσει των ίδιων προβλέψεων, η Ελλάδα αναμένεται να αναπτυχθεί κατά 1,2% το 2023 και κατά 2,2% το 2024, διατηρώντας ταυτόχρονα τον πληθωρισμό της για το 2023 στο 4,5%, σε επίπεδα κάτω του Ευρωπαϊκού μέσου όρου.

Αν και ο πληθωρισμός των τιμών της ενέργειας μειώθηκε πρόσφατα στην Ε.Ε., ο πληθωρισμός τροφίμων, ο οποίος ξεκίνησε αργότερα το 2022, δεδομένης της καθυστερημένης μετακύλισης του υψηλού κόστους ενέργειας στην παραγωγή τροφίμων, αναμένεται να αποδειχθεί πιο επίμονος. Για την Ευρωπαϊκή Ένωση και συγκεκριμένα για την Ελλάδα, ο έλεγχος του πληθωρισμού είναι ζωτικής σημασίας, καθώς αν τιθασευτεί, θα μειώσει σταδιακά την επιβάρυνση στο πραγματικό εισόδημα των πολιτών, προς όφελος της κατανάλωσης.

Σε αυτό το αρνητικό διεθνές περιβάλλον, η Ελληνική οικονομία έχει δύο σημαντικούς συμμάχους. Ο πρώτος, είναι η συνεισφορά του Ταμείου Ανάκαμψης και Ανθεκτικότητας (RRF) στην Ελληνική οικονομία, που αναμένεται να ξεπεράσει τα 30 δισ. ευρώ (~15% του ΑΕΠ της χώρας) κατά τη διάρκεια των επόμενων ετών, με την «Πράσινη Μετάβαση» να αποτελεί έναν από τους βασικούς πυλώνες αυτού του Μηχανισμού.

Σε μια εποχή που το κόστος δανεισμού έχει αυξηθεί σημαντικά, είναι ζωτικής σημασίας για μια διεθνή επιχείρηση με ισχυρές προοπτικές ανάπτυξης, να έχει πρόσβαση σε χρηματοδότηση με ανταγωνιστικούς όρους. Η MYTILINEOS βρίσκεται σε ευνοϊκή θέση για να μπορέσει να διατηρήσει τη σημερινή αναπτυξιακή της τροχιά, αφού μπορεί να χρηματοδοτεί τα αναπτυξιακά της σχέδια με ένα συνδυασμό κεφαλαίων προερχόμενο τόσο από ίδια κέρδη όσο και από άλλες διαθέσιμες πηγές με ιδιαίτερα ευνοϊκούς όρους, όπως το RRF και άλλα Ευρωπαϊκά εργαλεία.

Ο δεύτερος λόγος, είναι μια πιθανή αναβάθμιση του αξιόχρεου της χώρας στην «επενδυτική βαθμίδα», για πρώτη φορά μετά την οικονομική κρίση, η οποία με τη σειρά της θα μπορούσε να οδηγήσει σε σημαντική αύξηση στις εισροές ξένων επενδύσεων.

Η χώρα βρίσκεται μόλις μια βαθμίδα μακριά από το καθεστώς επενδυτικής βαθμίδας, το οποίο με τη σειρά του θα σφραγίσει και για τις αγορές, την επιστροφή της Ελλάδας στη δημοσιονομική κανονικότητα.

Για να διατηρήσει την πορεία της προς την επενδυτική βαθμίδα, η Ελλάδα πρέπει να διατηρήσει τη μεταρρυθμιστική και δημοσιονομική της σύνθεση.

Για τη MYTILINEOS το 2022 ήταν ένα έτος ορόσημο, καθώς κατάφερε να κάνει μία διπλή μετάβαση, τόσο θέτοντας νέα επίπεδα κερδοφορίας, μέσω του τριπλασιασμού

της κερδών της σε σχέση με τα μετά-συγχωνεύσεως επίπεδα, όσο και μέσω της δικής της, εσωτερικής ωρίμανσης μέσω του πρόσφατου εταιρικού μετασχηματισμού της, σε MYTILINEOS Energy & Metals.

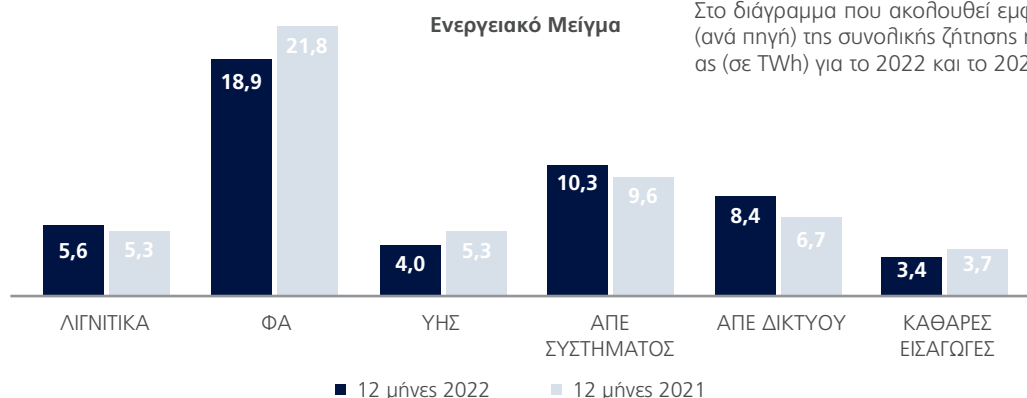
Βασικοί μοχλοί αυτής της απόδοσης αποτελούν τα ανταγωνιστικά πλεονεκτήματα της MYTILINEOS έναντι τόσο του εγχώριου όσο και του παγκόσμιου ανταγωνισμού, αλλά και η διαρκώς αυξανόμενη διεθνοποίηση των δραστηριοτήτων της Εταιρείας. Η ταχύτητα ωρίμανσης και η ολοκλήρωση ενός αριθμού νέων επενδύσεων, το διαφοροποιημένο επιχειρηματικό μοντέλο, ο καλά κεφαλαιοποιημένος ισολογισμός της MYTILINEOS, καθώς και οι σημαντικές συνέργειες που προκύπτουν μεταξύ των Τομέων, είναι βασικοί συντελεστές, που προσφέρουν τη δυνατότητα στη Διοίκηση να αξιοποιεί με τον πιο αποτελεσματικό τρόπο τις διαφορετικές συνθήκες που προκύπτουν στο ευμετάβλητο περιβάλλον των αγορών, προστατεύοντας παράλληλα τη μελλοντική κερδοφορία της Εταιρείας, διατηρώντας με αυτό τον τρόπο τη MYTILINEOS σε αναπτυξιακή τροχιά για τα επόμενα έτη.

Τομέας Ηλεκτρικής Ενέργειας και Φυσικού Αερίου

Το 2022 χαρακτηρίστηκε από την εξαιρετικά υψηλή μεταβλητότητα στις τιμές Φυσικού Αερίου (ΦΑ) στην Ευρώπη, συνέπεια των γεωπολιτικών αναταράξεων, που σε συνδυασμό με τις υψηλές τιμές του CO₂ οδήγησαν σε σημαντική άνοδο της χονδρεμπορικής τιμής (DAM). Η ζήτηση ηλεκτρικής ενέργειας κυμάνθηκε σε χαμηλότερα επίπεδα από το 2021, με τη μείωση να είναι της τάξης του 3,4%.

Εν μέσω των συνθηκών αυτών, η δυνατότητα της Εταιρείας λόγω μεγέθους χαρτοφυλακίου (οι εισαγωγές φυσικού αερίου της εταιρείας αποτελούν το 26% των συνολικών εισαγωγών της χώρας) για προμήθεια ΦΑ σε ανταγωνιστικές τιμές, σε συνδυασμό με τον υψηλό βαθμό απόδοσης/διαθεσιμότητας/αξιοπιστίας και ευελιξίας των μονάδων της Εταιρείας (δύο σταθμοί συνδυασμένου κύκλου και ένας σταθμός συμπαραγωγής ηλεκτρισμού-θερμότητας υψηλής αποδοτικότητας), οδήγησαν τη συνολική παραγωγή των μονάδων να ανέλθει στις 4,89 TWh. Η ποσότητα αυτή αντιπροσωπεύει το 9,6% της συνολικής ζήτησης στο διασυνδεδεμένο σύστημα και το 25,9% της παραγωγής από μονάδες φυσικού αερίου. Η συνολική παραγωγή τόσο από τις θερμικές όσο και από τις ανανεώσιμες μονάδες της Εταιρείας ανήλθε σε 5,42 TWh, ποσότητα που αντιστοιχεί στο 10,7% της συνολικής ζήτησης.

Στο διάγραμμα που ακολουθεί εμφανίζεται η κάλυψη (ανά πηγή) της συνολικής ζήτησης ηλεκτρικής ενέργειας (σε TWh) για το 2022 και το 2021:



Όσον αφορά τη δραστηριότητα της προμήθειας, η Protergia ενδυναμώνει σταθερά την παρουσία της στην λιανική κλείνοντας το 2022 με εκπροσώπηση 345.000 συνολικά μετρητών ηλεκτρισμού και ΦΑ ενώ το μερίδιο της στην αγορά ηλεκτρισμού τον Δεκέμβριο του 2022 ανήλθε σε 7,6% (μερίδια EXE).

Το δυναμικό παραγωγής της Εταιρείας από μονάδες Ανανεώσιμων Πηγών ανέρχεται στα 255,5 MW καθώς, τον Δεκέμβριο ολοκληρώθηκε η κατασκευή και τέθηκε σε δοκιμαστική λειτουργία ένα νέο Αιολικό Πάρκο ισχύος 43,2MW. Παράλληλα τέθηκαν σε λειτουργία τα πρώτα 5,1MW μίας ομάδας 135MW Φ/Β πάρκων, το σύνολο των οποίων αναμένεται να τεθεί σε λειτουργία εντός του 2023. Επίσης η Εταιρεία ανακοίνωσε συνεργασία με την Copenhagen Infrastructure Partners για την από κοινού ανάπτυξη και κατασκευή υπεράκτιων αιολικών πάρκων, αφού πρώτα υπάρξει το αναγκαίο νομικό και ρυθμιστικό πλαίσιο.

Η MYTILINEOS, στο πλαίσιο του στρατηγικού της σχεδιασμού για την ανάπτυξη της δραστηριοποίησής της στη λιανική αγορά προμήθειας ηλεκτρικής ενέργειας και φυσικού αερίου στην Ελλάδα και στην ευρύτερη περιοχή, συμφώνησε την εξαγορά του συνόλου των μετοχών της εταιρείας WATT+VOLT. Η ενσωμάτωση της WATT+VOLT και η διεύρυνση της πελατειακής βάσης ενισχύει περαιτέρω την καθετοποίηση του Τομέα Ηλεκτρικής Ενέργειας & Φυσικού Αερίου της MYTILINEOS και αποτελεί ένα σημαντικό βήμα προς την κατεύθυνση δημιουργίας του παρόχου της νέας εποχής (“Utility of the Future”).

Τέλος, περατώθηκε η κατασκευή του νέου σταθμού συνδυασμένου κύκλου με καύσιμο φυσικό αέριο (CCGT) 826 MW με τον αεριοστρόβιλο H-Class της General Electric και προχώρησαν σημαντικά οι εργασίες της δοκιμαστικής λειτουργίας. Ο νέος σταθμός προβλέπεται να παραδοθεί σε εμπορική λειτουργία στο Α' εξάμηνο 2023, συμβάλλοντας έτσι αποφασιστικά στη στήριξη της μετάβασης της χώρας προς ένα ενεργειακό μίγμα με σημαντικά μικρότερο ανθρακικό αποτύπωμα. Το έργο εκτελείται από τον Τομέα Sustainable Engineering Solutions της εταιρίας με αξιοσημείωτες συνέργειες, εξασφαλίζοντας μειωμένο κόστος επένδυσης.

Προοπτικές για το 2023

Η MYTILINEOS, διαθέτοντας σήμερα εγκατεστημένη ισχύ ~2,3 GW από θερμικούς σταθμούς που καταναλώνουν ιδιοεξαγόμενο φυσικό αέριο και από έργα ΑΠΕ, καθώς και την 1η θέση μεταξύ των ιδιωτών προμηθευτών ηλεκτρικής ενέργειας, έχει εδραιώσει τη θέση της ως η μεγαλύτερη αμιγώς ιδιωτική κατοχυρωμένη εταιρία ηλεκτρικής ενέργειας και φυσικού αερίου κατακτώντας το κρίσιμο μέγεθος που απαιτείται, ώστε να επωφεληθεί τα μέγιστα από την πλήρη απελευθέρωση της εγχώριας αγοράς ηλεκτρικής ενέργειας και φυσικού αερίου.

Το 2023 αναμένεται να συνεχίσει να επηρεάζεται τόσο από τις ιδιαίτερα ευμετάβλητες τιμές φυσικού αερίου όσο και από τις υψηλές τιμές CO₂.

Παρόλα αυτά, εκτός τυχόν πολύ σημαντικού απρόοπτου, τα οικονομικά αποτελέσματα του τομέα Ηλεκτρισμού & Φυσικού Αερίου αναμένεται να κινηθούν σε υψηλότερα επίπεδα λόγω:

- i. της έναρξης εμπορικής λειτουργίας του νέου σταθμού συνδυασμένου κύκλου με καύσιμο φυσικό αέριο (CCGT) 826 MW
- ii. της συνεχιζόμενης πρόσβασης σε ανταγωνιστικές και ευέλικτες πηγές προμήθειας Φυσικού Αερίου αγωγού μέσω απευθείας συμβολαίων με μεγάλους διεθνείς παραγωγούς και προμηθευτές
- iii. της προμήθειας LNG, όπου η MYTILINEOS πλεονεκτεί σημαντικά σε σχέση με τους ανταγωνιστές της, λόγω της μακρόχρονης εμπειρίας της, και του ανεπτυγμένου δικτύου προμηθευτών
- iv. της εξαιρετικά αποτελεσματικής διαχείρισης του χαρτοφυλακίου ηλε-

κτρικής ενέργειας και φα (energy management/ supply and trading) βελτιστοποιώντας το συνολικό αποτέλεσμα

v. του αυξημένου όγκου και της συνεχούς επέκτασης στη δραστηριότητα λιανικής προμήθειας ηλεκτρικής ενέργειας (πελάτες ΧΤ) και ΦΑ (πελάτες ΧΠ) με προσαρμογή στις νέες συνθήκες της αγοράς

vi. της εμπορικής λειτουργίας του νέου Αιολικού Πάρκου ισχύος 43,2 MW καθώς και της σταδιακής λειτουργίας των 135 MW Φ/Β πάρκων

vii. της αύξησης της εγχώριας ενεργειακής κατανάλωσης λόγω μεγέθυνσης της οικονομικής δραστηριότητας

viii. Την προσθήκη του χαρτοφυλακίου 200.000 πελατών της WATT+VOLT το οποίο θα οδηγήσει το ενιαίο μερίδιο αγοράς στην προμήθεια ηλεκτρικής ενέργειας και φυσικού αερίου στο επίπεδο του 10%, διαθέτοντας 550.000 πελάτες και σχεδόν 100 καταστήματα, ενώ ταυτόχρονα θα ενισχυθεί σημαντικά η παρουσία στην ηλεκτροκίνηση με 516 σημεία φόρτισης ανά την επικράτεια

Τομέας Μεταλλουργίας και Μεταλλείων

Η μέση τιμή του μετάλλου (LME 3M) διαμορφώθηκε το 2022 στα 2.716 \$/τόνο, από 2.486 \$/τόνο το 2021, σημειώνοντας άνοδο κοντά στο 10%. Η τιμή του αλουμινίου στο Α' τρίμηνο του 2022 εκτοξεύθηκε στο επίπεδο των 4.000 \$/τόνο, καταγράφοντας νέα ιστορικά υψηλά, κυρίως ως αποτέλεσμα της γεωπολιτικής κρίσης στην Ουκρανία, η οποία προκάλεσε σοκ στις διεθνείς εφοδιαστικές αλυσίδες, κατακόρυφη άνοδο του ενεργειακού κόστους, ενώ ταυτόχρονα δημιουργήθηκε και έντονη ανησυχία για τη διαθεσιμότητα του μετάλλου. Στο δεύτερο και στο τρίτο τρίμηνο του έτους ακολούθησε αποκλιμάκωση της τιμής του αλουμινίου, προσεγγίζοντας ακόμα και τα επίπεδα των 2.100 \$/τόνο, λόγω των ανησυχιών για επιβράδυνση στην παγκόσμια οικονομική δραστηριότητα, των προσδοκιών για αυξήσεις επιτοκίων και της ενίσχυσης του δολαρίου ΗΠΑ. Το υψηλό ενεργειακό κόστος και η διόρθωση των τιμών αλουμινίου συμπύεσε σημαντικά τα περιθώρια κέρδους πολλών παραγωγών, οδηγώντας σε περικοπές παραγωγής αλουμινίου κυρίως στην Ευρώπη, αλλά και στην Αμερική. Αυτό είχε ως αποτέλεσμα, περισσότεροι από 1 εκατομμύριο τόνοι πρωτογενούς παραγωγής αλουμινίου στην Ευρώπη να έχουν χαθεί, είτε για ένα μεγάλο διάστημα, είτε και μόνιμα, οδηγώντας την Ευρώπη στην μικρότερη παραγωγή πρωτογενούς αλουμινίου των τελευταίων 30 ετών. Ταυτόχρονα, ακόμα 0,5 εκατομμύριο τόνοι παραμένουν σε κίνδυνο, σε ένα περιβάλλον υψηλών τιμών ενέργειας.

Από τα τέλη του Γ' Τριμήνου του 2022, οι τιμές του αλουμινίου ενισχύονται καθώς πρόσφατα διαπραγματεύονται πάνω από τα \$2.600/τόνο. Αυτή η πρόσφατη αύξηση της τιμής του LME, πέραν της αυξημένης ζήτησης για αλουμίνιο το επόμενο διάστημα, καθώς το μέταλλο αποτελεί βασικό πυλώνα για την «πράσινη» μετάβαση, θα μπορούσε να συσχετιστεί τόσο με την μείωση των εμφανών παγκόσμιων αποθεμάτων αλου-

μινίου, τα οποία πλέον βρίσκονται σε χαμηλό 20ετίας, όσο και με την καλύτερη του αναμενόμενου πορεία της παγκόσμιας οικονομίας. Συγκεκριμένα, υπάρχει εκτίμηση για υψηλότερη ζήτηση του μετάλλου σε Κίνα και Ευρώπη. Ταυτόχρονα, διαπιστώνεται μειωμένη παραγωγή αλουμινίου τόσο στην Ευρωπαϊκή ήπειρο, όπως διατυπώθηκε παραπάνω, όσο και στην Κίνα.

Ο δείκτης API της αλουμίνιας, ακολούθησε την τάση των τιμών του Αλουμινίου, σημειώνοντας μέση αύξηση κατά 10% το 2022 στα 362\$/τόνο, έχοντας ανέλθει έως τα επίπεδα των 500\$/τόνο το Μάρτιο του 2022. Σημαντικές περικοπές παραγωγής σημειώθηκαν και στην αγορά της αλουμίνιας στην Ευρώπη με ένα υψηλό ποσοστό εργοστασίων να λειτουργεί ζημιόγωνα.

Η σημαντική αύξηση της κερδοφορίας του Τομέα οφείλεται στην κατακόρυφη άνοδο των τιμών Premia αλουμινίου το 2022, κυρίως στην Ευρώπη, καθώς και στη σημαντική βελτίωση του περιθωρίου κέρδους μέσα από συνεχείς επενδύσεις αύξησης της παραγωγικότητας και την ανάληψη έγκαιρων δράσεων για την αντιμετώπιση των διαφόρων παραμέτρων κόστους και ιδιαίτερα αυτού της ενέργειας.

Η ΜΥΤΙΛΙΝΕΟΣ, έχοντας λάβει εγκαίρως τα κατάλληλα μέτρα για την κάλυψη των διαφόρων παραμέτρων κόστους και ιδιαίτερα αυτού της ενέργειας και αξιοποιώντας τόσο τις ιδιαίτερα υψηλές χρηματιστηριακές τιμές LME το προηγούμενο διάστημα, όσο και την ενίσχυση του Δολαρίου ΗΠΑ έναντι του Ευρώ, αλλά και την ευελιξία χρήσης εναλλακτικού καυσίμου για την παραγωγή αλουμίνιας, έχει κατοχυρώσει σταθερά υψηλή κερδοφορία για το επόμενο διάστημα, παραμένοντας μεταξύ των παραγωγών αλουμινίου με το χαμηλότερο κόστος παγκοσμίως, καθώς βρίσκεται σταθερά στο πρώτο τεταρτημόριο της παγκόσμιας καμπύλης κόστους.

Προοπτικές για το 2023

Οι προοπτικές για τον κλάδο της Μεταλλουργίας στο 2023 αναμένονται ευνοϊκές καθώς έχουμε ήδη εξασφαλίσει χαμηλές τιμές ενέργειας για τη διασφάλιση της ανταγωνιστικότητας στο κόστος παραγωγής ενώ παράλληλα έχουμε προβεί σε ενέργειες αντιστάθμισης υψηλών τιμών πώλησης στο LME. Η ευελιξία και η προσαρμοστικότητα θα κυριαρχήσουν σε όλο το φάσμα της δραστηριότητας της Μεταλλουργίας καθώς:

i. Παρατηρούμε διακυμάνσεις στις τιμές του αλουμινίου, της ενέργειας και των πρώτων υλών ενώ παράλληλα η ζήτηση για το αλουμίνιο εμφανίζει κάμψη με αποτέλεσμα την αποκλιμάκωση των πριμ.

ii. Το 2023 αποτελεί το πρώτο έτος μερικής αποσύνδεσης προμήθειας ενέργειας της Αλουμινίου από τη ΔΕΗ ενώ και στο μέτωπο των πηγών προμήθειας και καταναλώσεων του βωξίτη διερευνούμε τις εναλλακτικές μας.

iii. Μετά από μία χρονιά ρεκόρ στις πωλήσεις μη μεταλλουργικής αλουμίνιας στο 2022, στοχεύουμε σε ακόμη υψηλότερα επίπεδα πωλήσεων.

iv. Η παραγωγή δευτερόχουτου μετάλλου στην ΕΠΑΛΜΕ αναμένεται να καταγράψει την καλύτερή της επίδοση.

v. Εμπλουτίζουμε τις δράσεις προς τον ψηφιακό μετασχηματισμό για τη βελτίωση των τεχνικών επιδόσεων και τη μείωση του περιβαλλοντικού αποτυπώματος.

Τομέας Ανάπτυξης Ανανεώσιμων Πηγών και Αποθήκευσης Ενέργειας

Η ισχυρή ετήσια αύξηση του EBITDA (384% σε σχέση με το 2021), πέραν της ενίσχυσης του κύκλου εργασιών, οφείλεται στη σημαντική ενδυνάμωση του περιθωρίου κέρδους του Τομέα, αποτέλεσμα της πολύ μεγαλύτερης συνεισφοράς της πριλαφόρμας BOT (Build Operate & Transfer) σε σχέση με τα έργα για τρίτους, στο μείγμα κερδοφορίας. Τα έργα της πριλαφόρμας BOT, τα οποία θα διατηρήσουν τη μερίδα του λέοντος της κερδοφορίας και τα επόμενα έτη, έχουν σημαντικά μεγαλύτερο περιθώριο κέρδους σε σχέση με τα έργα για τρίτους.

Πιο συγκεκριμένα, εντός του 2022 ολοκληρώθηκε η υπογραφή συμφωνιών πώλησης ΦΒ έργων (SPAs) των παρακάτω έργων:

i. 110 MW στο Ηνωμένο Βασίλειο

ii. 210 MW στην Ρουμανία

iii. 26 MW στην Κύπρο

Στο πλαίσιο της Παγκόσμιας Ενεργειακής Μετάβασης, μέσω της στροφής προς τις Ανανεώσιμες Πηγές Ενέργειας, καθώς και της Στρατηγικής Βιώσιμης Ανάπτυξης που υιοθέτησε η Εταιρεία τα τελευταία χρόνια, ο Τομέας Ανάπτυξης Ανανεώσιμων Πηγών & Αποθήκευσης Ενέργειας προχώρησε εντός του 2022 σε σύναψη διμερών συμφωνιών προμήθειας ηλεκτρικής ενέργειας μεταξύ παραγωγών ΑΠΕ και τελικών καταναλωτών («πράσινα» PPAs - Power Purchase Agreements):

i. Χιλή, 588 MW, 4 ΦΒ έργα, Πελάτης : ENEL Chile

ii. Ηνωμένο Βασίλειο, 110 MW, 3 ΦΒ Έργα, Πελάτης : VODAFONE UK, CENTRICA UK

iii. Ηνωμένο Βασίλειο, 232 MW, 5 ΦΒ Έργα, Πελάτης: VODAFONE UK, CENTRIKA UK

iv. Ιταλία, 63 MW, 4 ΦΒ Έργα, Πελάτης: Statkraft

Εντός του 2022, ο Τομέας ολοκλήρωσε τη διαδικασία χρηματοδότησης (χωρίς αναγωγή ή εγγυήσεις από τη μητρική εταιρεία - non-recourse financing) για τρία φωτοβολταϊκά έργα στην Αυστραλία, συνολικής ισχύος 237 MW και συνολικό ποσό χρηματοδότησης AUD 234 εκατ.

Η συνολική ισχύς του παγκόσμιου χαρτοφυλακίου ΑΠΕ της ΜΥΤΙΛΙΝΕΟΣ, ανέρχεται σε 9,1GW τα οποία βρίσκονται σε διάφορα στάδια ανάπτυξης. Αναλυτικά:

A. 539 MW είναι σε λειτουργία (εκ των οποίων 283MW στο εξωτερικό)

B. ~1.0GW είναι υπό κατασκευή (εκ των οποίων 827MW στο εξωτερικό)

Γ. ~2.2GW σε ώριμο στάδιο ανάπτυξης, δηλαδή έργα τα οποία είτε είναι έτοιμα είτε θα είναι σύντομα έτοιμα για κατασκευή (εκ των οποίων ~1.5GW στο εξωτερικό)

Δ. >5GW σε λιγότερο ώριμο στάδιο ανάπτυξης (εκ των οποίων ~4GW στο εξωτερικό)

Επιπλέον στην Ελλάδα η ΜΥΤΙΛΙΝΕΟΣ έχει σε πρώιμο στάδιο ανάπτυξης έργα αποθήκευσης ενέργειας μέγιστης ισχύος έγχυσης 1,1 GW.

Το νέο ενεργειακό περιβάλλον, όπως έχει διαμορφωθεί στις παγκόσμιες αγορές ενέργειας, ανοίγει νέες αναπτυξιακές προοπτικές για τις ΑΠΕ τόσο για την ανάπτυξη έργων, όσο και την κατοχύρωση υψηλότερων αποτιμήσεων για μονάδες ΑΠΕ, ειδικά όσων βρίσκονται σε ώριμο στάδιο ανάπτυξης.

Αναφορικά με τα έργα για τρίτους, συνεχίζεται χωρίς προβλήματα η εκτέλεση των έργων σε χώρες όπως η Ισπανία, το Ηνωμένο Βασίλειο, η Ελλάδα, το Ουζμπεκιστάν και η Χιλή, με το συμβασιολογημένο υπόλοιπο (υπογεγραμμένο ανεκτέλεστο) να διαμορφώνεται στα €87 εκατ., ενώ επιπλέον €526 εκατ. βρίσκονται σε φάση τελικής διαπραγματεύσεων.

Τομέας Διεθνούς Ανάπτ. Ανανεώσιμων Πηγών & Αποθήκευσης Ενέργειας			
(Ποσά σε χιλιάδες €)	Έως 1 έτος	1-3 έτη	Σύνολο
Μεγάλη Βρετανία	41.809	-	41.809
Ελλάδα	27.672	-	27.672
Ιταλία	12.592	-	12.592
Χιλή	4.349	-	4.349
Ισπανία	1.065	-	1.065
Σύνολο	87.486	-	87.486

Τομέας Έργων Βιώσιμης Ανάπτυξης

Ο Τομέας, διαθέτοντας την αναγνώριση της αγοράς ως ένας κορυφαίος κατασκευής Turn-Key έργων και με το ισχυρό ιστορικό στην ανάπτυξη ενεργειακών έργων, εντός του 2022, ήρθε σε συμφωνία για την εκτέλεση μιας σειράς σημαντικών συμβάσεων. Συγκεκριμένα, στο Ηνωμένο Βασίλειο ήρθε σε συμφωνία για τη «Μελέτη, Προμήθεια & Κατασκευή» τριών σταθμών παραγωγής ενέργειας ανοικτού κύκλου (OCGT) και την «Προμήθεια και εγκατάσταση Σύγχρονου Πυκνωτή». Στην Πολωνία, ως μέλος κοινοπραξίας ανέλαβε την κατασκευή μιας μονάδας 560MW συνδυασμένου κύκλου, το οποίο αποτελεί και το πρώτο έργο της Εταιρείας σε αυτή την αγορά. Στην Ιρλανδία, η GE και η MYTILINEOS ανέλαβαν την κατασκευή νέας μονάδας 200MW για την Δημόσια Επιχείρηση Ηλεκτρισμού της χώρας. Στην Ελλάδα, υπεγράφησαν τέσσερις συμβάσεις με τον ΔΕΔΔΗΕ, για την Κατασκευή και συντήρηση έργων δικτύων διανομής, ενώ και με τον ΑΔΜΗΕ υπεγράφη σύμβαση για την κατασκευή Γραμμής Μεταφοράς Ηλεκτρικής Ενέργειας 400kV για την ηλεκτρική διασύνδεση Ελλάδας-Βουλγαρίας. Επίσης, η Εταιρεία έχει αναλάβει τον οδοφωτισμό των Δήμων Αθηναίων και Κορινθίων, το έργο ηλεκτροκίνησης Κιάτο-

Ρίο και την κατασκευή, λειτουργία και συντήρηση της «Νέας Ανατολικής Περιφερειακής Οδού Θεσσαλονίκης» (Flyover) ως μέλος κοινοπραξίας, ενώ έχει αναλάβει και την κατασκευή του μεγαλύτερου data center στην Ελλάδα.

Στον τομέα των περιβαλλοντικών λύσεων, αναγνωρίζονται μεγάλες προοπτικές, ιδιαίτερα για έργα ενεργειακής αξιοποίησης απορριμμάτων, όπως το "Protos Energy Recovery Facility" που κατασκευάζει ήδη η Εταιρεία, στην Αγγλία. Η MYTILINEOS συμμετέχει ενεργά σε συζητήσεις για την ανάληψη παρόμοιων έργων, με μερικά εξ αυτών να θεωρούνται ως ώριμα και αναμένεται να ενισχύσουν το ανεκτέλεστο υπόλοιπο της Εταιρείας.

Στο τέλος του 2022, το ανεκτέλεστο υπόλοιπο των συμβασιολογημένων έργων ανήλθε στα €1,66 δισ.

Τομέας Ολοκληρωμένων Έργων Βιώσιμης Ανάπτυξης					
(Ποσά σε χιλιάδες €)	Έως 1 έτος	1-3 έτη	3-5 έτη	> 5 έτη	Σύνολο
ΕΛΛΑΔΑ	239.720	287.123	195.397	2.460	724.701
ΛΙΒΥΗ	90.284	-	-	-	90.284
ΗΝΩΜΕΝΟ ΒΑΣΙΛΕΙΟ	368.660	85.893	12.987	-	467.540
ΠΟΛΩΝΙΑ	71.480	127.870	549	-	199.899
ΑΛΓΕΡΙΑ	21.800	-	-	-	21.800
ΑΛΒΑΝΙΑ	16.130	4.694	-	-	20.824
ΓΕΩΡΓΙΑ	27.450	6.683	9	-	34.142
ΓΚΑΝΑ	14.318	-	-	-	14.318
ΙΡΛΑΝΔΙΑ	42.630	26.700	8.000	-	77.330
ΛΟΙΠΑ	6.556	5.552	-	-	12.108
Σύνολο	899.028	544.516	216.942	2.460	1.662.946

Ενώ συμπεριλαμβανομένων των έργων που βρίσκονται σε προχωρημένο στάδιο συμβασιολογίας, το σύνολο ανέρχεται στα €2,95 δισ., εκ των οποίων το ~40% σε έργα στην Ελλάδα και το 28% σε έργα στο Ηνωμένο Βασίλειο, δραστηριότητα η οποία αναμένεται να σημειώσει σημαντικούς ρυθμούς ανάπτυξης, τόσο στον τομέα των κατασκευών όσο και των παραχωρήσεων.

Το Ευρωπαϊκό Ταμείο Ανάκαμψης προσφέρει ευκαιρίες τόσο για έργα που συμβάλλουν στην πράσινη ανάπτυξη, όσο και έργα υποδομών. Η Εταιρεία, διαθέτοντας την τεχνογνωσία που απαιτείται για έργα υψηλών απαιτήσεων, στοχεύει στην πλήρη αξιοποίηση των σημαντικών προοπτικών που ανοίγονται από το Ταμείο Ανάκαμψης.

Προοπτικές για το 2023

Ένα νέο ιστορικό κεφάλαιο άνοιξε στις 14 Δεκεμβρίου του 2022 με

την ανακοίνωση του εταιρικού μετασχηματισμού της Εταιρείας. Η νέα δομή θα επιτρέψει στην εταιρεία να ανταποκριθεί πιο αποτελεσματικά στις προκλήσεις της ενεργειακής μετάβασης και του ψηφιακού μετασχηματισμού, με άξονες τη βιώσιμη ανάπτυξη και την κυκλική οικονομία. Παράλληλα, ο νέος εταιρικός μετασχηματισμός αναβαθμίζει τη MYTILINEOS στον χώρο των υποδομών με τη δημιουργία δύο νέων θυγατρικών, που θα τοποθετηθούν στρατηγικά, για να αξιοποιήσουν κατάλληλα τις ευκαιρίες που ανοίγονται τόσο στην Ελλάδα, όσο και διεθνώς. Συγκεκριμένα, δημιουργούνται οι εταιρείες: METKA ATE που θα εξειδικεύεται στον κλάδο των κατασκευών (general contracting) και Μ Παραχωρήσεων που θα αποτελεί τον επενδυτικό βραχίονα σε έργα παραχωρήσεων και ΣΔΙΤ στην Ελλάδα και το εξωτερικό. Οι δύο εταιρεί-

ες αυτές θα διεκδικήσουν μεγάλο μερίδιο της αγοράς έργων Υποδομών, ΣΔΙΤ και Παραχωρήσεων που θα δημοπρατηθούν τα επόμενα χρόνια. Παράλληλα, στόχος μας είναι η δραστηριότητά μας στο συγκριμένο αντικείμενο να επεκταθεί και στο εξωτερικό.

Την ίδια στιγμή, η MYTILINEOS, μέσω του Division M Power Projects (ex. Sustainable Engineering Solutions Business Unit), επιδιώκει την περαιτέρω εδραίωσή της στον χώρο των συμβατικών έργων παραγωγής ηλεκτρικής ενέργειας, όπως η κατασκευή θερμικών σταθμών, αηλιά και καινοτόμων ενεργειακών έργων όπως μονάδες Waste-to-Energy, έργα energy transition (δίκτυα διανομής, υδρογόνο κτλ.), καθώς και έργα εξοικονόμησης ηλεκτρικής ενέργειας, ψηφιακής μετάβασης, smart cities και IoT platforms.

Αντιλαμβανόμενη τις διεθνείς τάσεις, η MYTILINEOS αξιοποιεί την εμπειρία και την τεχνολογία της και:

α) Αξιοποιεί το ανταγωνιστικό της πλεονέκτημα στην κατασκευή θερμικών μονάδων για να αναπτυχθεί επιπλέον στο χώρο του Transmission & Distribution (T&D).

β) Εντοπίζει μεγάλες δυνατότητες επέκτασης με βάση την αυξημένη τεχνολογία της σε λύσεις της κυκλικής οικονομίας - ειδικότερα στον τομέα της ενεργειακής αξιοποίησης απορριμμάτων, όπου είναι αναγνωρισμένη ως κορυφαίος ανάδοχος έργων μεγάλης κλίμακας με το «Κλειδί στο χέρι» (Turn-key contractor). Πέρα από το Protos ERF, ένα έργο ενεργειακής αξιοποίησης 400.000 τόνων μη-ανακυκλώσιμων απορριμμάτων ετησίως στο Ηνωμένο Βασίλειο, με δυνατότητα ηλεκτροπαραγωγής έως και 49MW, το οποίο βρίσκεται υπό εκτέλεση, η MYTILINEOS έχει σειρά άλλων παρόμοιων έργων στα οποία βρίσκεται σε αποκλειστικές συζητήσεις με τους πελάτες.

γ) Επικεντρώνεται σε επιπλέον αγορές τεχνολογίας όπως Υδρογόνο, CCS, Data Centers, Smart Cities, με στόχο να πρωταγωνιστεί στις εξελίξεις που θα οδηγήσουν σε ένα πιο βιώσιμο μέλλον.

Η εταιρεία, ακολουθώντας τον στρατηγικό σχεδιασμό της, προσανατολίζεται στην ανάπτυξη των δραστηριοτήτων της σε χώρες με ιδιαίτερες απαιτήσεις, όπου το κύρος και η τεχνολογία της προσδίδει σημαντική θέση στη αγορά διεθνώς. Όπου εντοπίζονται καλές επενδυτικές ευκαιρίες, σκοπεύει να αξιοποιεί τις σημαντικές δυνατότητες χρηματοδότησης έργων που διαθέτει για την δημιουργία ακόμα μεγαλύτερης προστιθέμενης αξίας τόσο για τους πελάτες της, όσο και για τους μέτοχους της. Η στρατηγική της στοχεύει στην αύξηση του ανεκτέλεστου υπόλοιπου εντός του 2023 με την ανάληψη νέων έργων και επενδύσεων σε στοχευμένες αγορές και στην εστίαση στην έγκαιρη εκτέλεση των υφιστάμενων συμβάσεων.

Ο σχεδιασμός και οι προοπτικές για τις επιμέρους δραστηριότητες συνοψίζονται ως κάτωθι:

i. Στην Ελλάδα, η ηλεκτροπαραγωγική μονάδα ισχύος 826 MW συνδυασμένου κύκλου (CCGT) βρίσκεται σε δοκιμαστική λειτουργία και αναμένεται να τεθεί και σε κανονική λειτουργία. Το υπερσύγχρονο Data Center ATH 3 της Digital Realty, το μεγαλύτερο στην Ελλάδα, με έκταση κτιριακών εγκαταστάσεων 8.600 τ.μ. το οποίο κατασκευάζεται σύμφωνα με τα Tier III standards και θα πιστοποιηθεί κατά LEED, βρίσκεται στη τελική φάση κατασκευής. Στο εξωτερικό η MYTILINEOS συνεχίζει την κατασκευή των έργων σε Λιβύη, Γκάνα, Ηνωμένο Βασίλειο, Ιρλανδία, Αλβανία, Γεωργία, Σλοβενία και Πολωνία. Έχοντας πλέον κατακτήσει ηγετική θέση στην ανάληψη και εκτέλεση έργων για την κατασκευή μονάδων ηλεκτροπαραγωγής με καύσιμο φυσικό αέριο διεκδικεί με αξιώσεις την ανάληψη νέων έργων σε Ευρώπη και Υποσαχάρια Αφρική. Η MYTILINEOS έχοντας τη σχετική εμπειρία διεκδικεί σημαντικό μερίδιο για έργα δικτύων μεταφοράς και διανομής ηλεκτρικής ενέργειας σε Ελλάδα, Ευρώπη και Αφρική.

ii. Η MYTILINEOS συνεχίζει να αναπτύσσεται δυναμικά σε αγορές με υψηλές απαιτήσεις για την εκτέλεση πολύπλοκων τεχνικών έργων, κεφαλαιοποιώντας την 20ετή εμπειρία της σε παρόμοια έργα.

Αναφορικά με την δραστηριότητα που πρόκειται να αναπτύξουν οι δύο νέες θυγατρικές της:

Η εταιρεία προσδοκά να αναπτυχθεί πολύ στοχευμένα στο χώρο των υποδομών, μέσω έργων ΣΔΙΤ και έργων που απαιτούν υψηλή τεχνολογία, ολιστική προσέ-

γηση και στόχευση στο αποτέλεσμα, εν όψει και των μεγάλων έργων που έχουν προαναγγελθεί στη χώρα μας στο πλαίσιο επανεκκίνησης της οικονομίας στην post Covid – 19 εποχή.

Η εταιρεία, κατέχοντας εργοληπτικό πτυχίο 7ης τάξης στην Ελλάδα, ως μέρος του επιχειρηματικού σχεδιασμού της επιδιώκει επιλεκτικά την διεκδίκηση των υπό δημοπράτηση έργων υποδομών, κτιριακών, περιβαλλοντικών και λοιπών έργων κυρίως εντός Ελλάδος, μέσω κατασκευαστικών συμβάσεων, συμβάσεων ΣΔΙΤ ή και συμβάσεων παραχώρησης. Στο πλαίσιο αυτό, συνεχίζει την υλοποίηση της κατασκευής των ήδη υπογεγραμμένων έργων, ενώ παράλληλα πρόκειται να εκκινήσει τις εργασίες εκτέλεσης 2 Σιδηροδρομικών Έργων στην Πελοπόννησο και συγκεκριμένα το έργο Ηλεκτροκίνησης στο τμήμα Κιάτο – Ροδοδάφνη, καθώς και την επέκταση Σιδηροδρομικής υποδομής -Ηλεκτροκίνησης – κατασκευή Στάσεων και Σταθμών στο τμήμα Ροδοδάφνη - Ρίο. Επίσης, εντός του 2023 προβλέπεται η έναρξη της υλοποίησης της σύμβασης ΣΔΙΤ για το μεγάλο οδικό έργο Περιφερειακής Θεσσαλονίκης «FLYOVER».

iii: Εκτός από τα περιβαλλοντικά έργα μεγάλης ενεργειακής κλίμακας, η εταιρεία επενδύει στρατηγικά στις Περιβαλλοντικές Λύσεις και επεκτείνεται στην διαχείριση στερεών αποβλήτων, καθώς και στην ανάπτυξη μονάδων παραγωγής βιοαερίου και διαχείρισης απορριμμάτων και εξετάζει επιλεκτικά και περιπτώσεις χρηματοδότησης έργων, έχοντας ήδη εκδηλώσει το ενδιαφέρον της για τη συμμετοχή σε σχετικούς διαγωνισμούς ΣΔΙΤ στην Ελλάδα.

Στον χώρο της διαχείρισης ιλύων, υγρών αποβλήτων και περιβαλλοντικών αποκαταστάσεων, εφαρμόζει σχέδιο για την συστηματική διεύθυνση της αρχικά στην Ευρώπη και Βόρεια Αφρική, κάνοντας χρήση και της προστιθέμενης αξίας που προσδίδει η ιδιαίτερη τεχνολογία της θυγατρικής της ZELOGIC όπου δρα ως πρωτοποριακός τεχνολογικός πάροχος στην συγκεκριμένη αγορά.

Προοπτικές για το 2023

Αν και το οικονομικό περιβάλλον παραμένει ιδιαίτερα ρευστό και γεμάτο αβεβαιότητες, η MYTILINEOS έχει ήδη προετοιμαστεί κατάλληλα για την επόμενη μέρα μέσω του εταιρικού μετασχηματισμού, θέτοντας παράλληλα ισχυρές βάσεις για περαιτέρω ενίσχυση της κερδοφορίας το επόμενο διάστημα, βασιζόμενη μεταξύ άλλων:

i. Στην επιτάχυνση της ανάπτυξης τόσο του ελληνικού όσο και του διεθνούς χαρτοφυλακίου ΑΠΕ, καθώς η Εταιρεία έχει ωριμάσει ένα σημαντικό μέρος του συνολικού portfolio ΑΠΕ των 9,1GW, ενώ διαθέτει και την απαραίτητη ρευστότητα για να προχωρήσει με πιο γρήγορους ρυθμούς την «Πράσινη» Μετάβαση.

ii. Στη συνεισφορά, για πρώτη φορά στην κερδοφορία του 2023, της νέας μονάδας υψηλής απόδοσης 826 MW, η οποία θα αποτελέσει καταλύτη για την ενίσχυση του μεριδίου αγοράς στον τομέα ενέργειας στα επίπεδα του 20%.

iii. Στην υψηλή κερδοφορία για την Μεταλλουργία, μέσω των κατάλληλων ενεργειών αντιστάθμισης κιν-

δύων τόσο σχετικά με τις διακυμάνσεις των τιμών του μετάλλου και της ισοτιμίας €/\$, όσο και με τη διατήρηση ανταγωνιστικού κόστους παραγωγής, ιδιαίτερα αναφορικά με το ενεργειακό κόστος.

Συνολική επίδραση στον Κύκλο Εργασιών και στα Αποτελέσματα του Ομίλου

Συγκεκριμένα, οι επιδράσεις στον κύκλο εργασιών καθώς και στη λειτουργική αήλη και καθαρή κερδοφορία του Ομίλου κατά το 2022 σε σχέση με τη προηγούμενη χρήση έχουν ως εξής:

A. Κύκλος Εργασιών

Ποσά σε εκ. €	Σύνολο Ομίλου	Τομέας Ηλεκτρικής Ενέργειας & Φυσικού Αερίου	Τομέας Μεταλλουργίας	Τομέας Ανάπτ. Ανανεώσιμων Πηγών & Αποθήκευσης Ενέργειας	Τομέας Έργων Βιώσιμης Ανάπτυξης	Λοιπά	Σύνολο Ομίλου
Κύκλος Εργασιών 2021	2.664	1.261	668	365	371	-	2.664
Εγγενές αποτέλεσμα	751	Όγκο παραγωγής - πωλήσεων	444	3			447
		Έργα		7	256	39	301
		Λοιπά		3			3
Επίδραση παραγόντων αγοράς	2.956	Οργανική επίδραση Ισοτιμίας \$/€		67	10	16	92
		Τιμές και "πριμ" προϊόντων	2.729	135			2.864
Αντιστάθμιση	(64)			(64)			(64)
Κύκλος Εργασιών 2022	6.306	4.434	817	630	425	-	6.306

B. EBITDA Ομίλου

Ποσά σε εκ. €	Σύνολο Ομίλου	Τομέας Ηλεκτρικής Ενέργειας & Φυσικού Αερίου	Τομέας Μεταλλουργίας	Τομέας Ανάπτ. Ανανεώσιμων Πηγών & Αποθήκευσης Ενέργειας	Τομέας Έργων Βιώσιμης Ανάπτυξης	Λοιπά	Σύνολο Ομίλου
EBITDA 2021	359	147	159	22	33	(3)	359
Εγγενές αποτέλεσμα	70	Έργα		3	74	52	129
		Όγκοι	24	(0)			24
		Λοιπά	(59)	(12)		(12)	(83)
Επίδραση παραγόντων αγοράς	359	Τιμές και "πριμ" προϊόντων		135			135
		Τιμές α' υλών		(52)			(52)
		Ισοτιμία €/€		47	0	3	50
		Επίδραση τιμής Φυσικού Αερίου*	(331)	(51)			(382)
		CO ₂	(45)	17			(28)
		Νέες Αγορές/Αγορά επόμενης ημέρας	564				564
		Κόστος Ενέργειας	71				71
Αντιστάθμιση	36			25	9	2	36
EBITDA 2022	823	373	270	105	91	(15)	823

*Συμπεριλαμβάνει την επίδραση της τιμής του Φυσικού Αερίου στον Τομέα Ηλεκτρικής Ενέργειας & Φυσικού Αερίου

Γ. Καθαρή Κερδοφορία Ομίλου μετά από δικαιώματα μειοψηφίας

Ποσά σε εκ. €	Τομέας Ηλεκτρικής Ενέργειας & Φυσικού Αερίου	Τομέας Μεταλλουργίας	Τομέας Ανάπτ. Ανανεώσιμων Πηγών & Αποθήκευσης Ενέργειας	Τομέας Έργων Βιώσιμης Ανάπτυξης	Λοιπά	Σύνολο Ομίλου
Καθαρά Αποτελέσματα μετά από Δικαιώματα Μειοψηφίας 2021						162
Επιδράσεις από:						
Λειτουργικά Αποτελέσματα μετά από αποσβέσεις (EBIT)	128	(36)	80	295	(12)	455
Καθαρά Χρηματοοικονομικά αποτελέσματα (Εξοδα-Εσοδα)						(41)
Δικαιώματα Μειοψηφίας						(16)
Μη συνεχιζόμενες δραστηριότητες						(2)
Φόρους						(92)
Καθαρά Αποτελέσματα μετά από Δικαιώματα Μειοψηφίας 2022						466

Δ. Πωλήσεις και Λειτουργικά αποτελέσματα προ φόρων, χρηματοδοτικών, επενδυτικών αποτελεσμάτων και συνολικών αποσβέσεων ανά τομέα δραστηριότητας

(Ποσά σε χιλιάδες €)		Ηλεκτρική Ενέργεια και Φυσικό Αέριο					
Πωλήσεις	Προμήθεια Ηλεκτρικής Ενέργειας	Παραγωγή Ηλεκτρικής Ενέργειας	Προμήθεια Φυσικού Αερίου	Ανανεώσιμες Πηγές Ενέργειας	Ενδοτομεακές απαλοιφές	Σύνολο	
31/12/2022	1.626.131	1.154.532	2.346.436	77.706	(770.851)	4.433.953	
31/12/2021	837.875	595.492	156.887	53.127	(382.496)	1.260.885	
EBITDA							
31/12/2022	18.452	173.619	120.897	59.652	-	372.619	
31/12/2021	(60.506)	155.419	12.532	39.594	-	147.039	

*Στα μεγέθη της κατηγορίας Ανανεώσιμες Πηγές Ενέργειας δεν περιλαμβάνονται οι εταιρείες που ενοποιούνται σε επίπεδο Ομίλου με τη μέθοδο καθαρής θέσης οι οποίες κατέχουν μονάδες Ανανεώσιμων πηγών με δυναμικό παραγωγής 1,7MW.

(Ποσά σε χιλιάδες €)		Μεταλλουργία			
Πωλήσεις	Αλουμίνα	Αλουμίνιο	Λοιπά	Σύνολο	
31/12/2022	190.195	582.637	44.559	817.391	
31/12/2021	140.165	488.753	38.674	667.592	
EBITDA					
31/12/2022	32.529	221.238	16.478	270.245	
31/12/2021	26.482	119.426	13.416	159.325	

(Ποσά σε χιλιάδες €)		Ανάπτυξη Ανανεώσιμων Πηγών & Αποθήκευσης Ενέργειας	
Πωλήσεις			Σύνολο
31/12/2022		630.151	630.151
31/12/2021		364.903	364.903
EBITDA			
31/12/2022		104.620	104.620
31/12/2021		21.634	21.634

(Ποσά σε χιλιάδες €)

Έργα Βιώσιμης Ανάπτυξης

Πωλήσεις	Συμβατικές Μονάδες	Υποδομές	Νέες Ενεργειακές Λύσεις	Νέες Περιβαλλοντικές Λύσεις	Σύνολο
31/12/2022	190.502	115.698	42.540	76.237	424.977
31/12/2021	181.804	141.032	11.971	35.863	370.670
EBITDA					
31/12/2022	68.011	13.208	4.662	4.833	90.714
31/12/2021	14.258	16.615	1.096	1.525	33.495

(Ποσά σε χιλιάδες €)

Λοιπά

Σύνολο

Πωλήσεις		
31/12/2022	-	-
31/12/2021	-	-
EBITDA		
31/12/2022	(14.921)	(14.921)
31/12/2021	(2.985)	(2.985)

Ο Όμιλος έχει την πολιτική να αξιολογεί τα αποτελέσματα και την απόδοση του σε μηνιαία βάση εντοπίζοντας έγκαιρα και αποτελεσματικά αποκλίσεις από τους στόχους και λαμβάνοντας αντίστοιχα διορθωτικά μέτρα. Ο Όμιλος μετράει την αποδοτικότητα του κάνοντας χρήση των παρακάτω χρηματοοικονομικών δεικτών απόδοσης που χρησιμοποιούνται ευρέως διεθνώς. Επισημαίνεται ότι οι ακόλουθοι δείκτες αποτελούν Εναλλακτικούς Δείκτες Μέτρησης Απόδοσης (ΕΔΜΑ), οι οποίοι δεν ορίζονται ή δεν προσδιορίζονται στα Δ.Π.Χ.Α. Ο Όμιλος θεωρεί ότι αυτά τα μεγέθη είναι σχετικά και αξιόπιστα για την αξιολόγηση της οικονομικής απόδοσης και της θέσης του Ομίλου, ωστόσο δεν υποκαθιστούν άλλα μεγέθη που έχουν υπολογιστεί σύμφωνα με τα Δ.Π.Χ.Α:

EBITDA (Operating Earnings Before Interest, Taxes, Depreciation & Amortization) - «Λειτουργικά αποτελέσματα προ φόρων, χρηματοδοτικών, επενδυτικών αποτελεσμάτων και συνολικών αποσβέσεων»: Ο Όμιλος ορίζει το μέγεθος «EBITDA Ομίλου» ως τα κέρδη/(ζημιές) προ φόρων προσαρμοσμένα για χρηματοοικονομικά και επενδυτικά αποτελέσματα, για συνολικές αποσβέσεις (ενσώματων και άυλων παγίων περιουσιακών στοιχείων) καθώς και για τις επιδράσεις ειδικών παραγόντων όπως το μερίδιο στα λειτουργικά αποτελέσματα συγγενών όταν αυτές δραστηριοποιούνται σε έναν από τους Επιχειρηματικούς Τομείς δραστηριότητας του, αλλά και τις επιδράσεις απαλοιφών που πραγματοποιούνται σε συναλλαγές με τις προαναφερόμενες συγγενείς εταιρείες.

ROCE (Return on Capital Employed) – «Αποδοτικότητα συνολικών απασχολούμενων κεφαλαίων»: Ο δείκτης διαιρεί τα κέρδη προ φόρων, χρηματοδοτικών, επενδυτικών αποτελεσμάτων και συνολικών αποσβέσεων, με τα συνολικά απασχολούμενα κεφάλαια του Ομίλου τα οποία είναι το άθροισμα της Καθαρής Θέσης, του συνόλου των δανείων και των μακροπρόθεσμων προβλήψεων.

ROE (Return on Equity) – «Αποδοτικότητα Ιδίων Κεφαλαίων»: Ο δείκτης διαιρεί τα κέρδη μετά από φόρους και μετά από Δικαιώματα μειοψηφίας με τα Ίδια κεφάλαια αποδιδόμενα στους μετόχους της Μητρικής.

EVA (Economic Value Added) – «Προστιθέμενη οικονομική αξία»: Το μέγεθος αυτό υπολογίζεται πολλαπλασιάζοντας τα συνολικά απασχολούμενα κεφάλαια με τη διαφορά ROCE – Κόστος Κεφαλαίου

και αποτελεί το ποσό κατά το οποίο αυξάνεται η οικονομική αξία της εταιρείας. Ο Όμιλος για να υπολογίσει το κόστος κεφαλαίου χρησιμοποιεί τον τύπο του WACC – «Μεσοσταθμικό κόστος κεφαλαίου».

Το Μεσοσταθμικό κόστος κεφαλαίου υπολογίζεται ως τη συμμετοχή των Ιδίων Κεφαλαίων προς τα συνολικά κεφάλαια (Ίδια Κεφάλαια και Δανεισμός) επί την απόδοση των ιδίων κεφαλαίων* συν τη συμμετοχή του Δανεισμού προς τα συνολικά κεφάλαια (Ίδια Κεφάλαια και Δανεισμός) επί το κόστος δανεισμού προσαρμοσμένο με τον συντελεστή φόρου (λόγω εξοικονόμησης φόρων επί των τόκων που πληρώνονται).

$$WACC = \frac{E}{E+D} r_E + \frac{D}{E+D} r_D (1-T_c)$$

όπου

E είναι τα ίδια κεφάλαια (equity capital)

D είναι ο δανεισμός (debt)

rE είναι η απόδοση των ιδίων κεφαλαίων (return on equity)

rD είναι το κόστος δανεισμού (return on debt)

Tc είναι ο συντελεστής φορολογίας (company tax rate)

*Η απόδοση των ιδίων κεφαλαίων υπολογίζεται με τη χρήση του “Capital Asset Pricing Model” (CAPM) και είναι ίση με τον δείκτη απόδοσης ενός χρεογράφου απαλλαγμένο από κίνδυνο (risk-free) συν ασφάλιστρο κινδύνου (risk premium) πολλαπλασιασμένο με το συντελεστή «βήτα», ήτοι του δείκτη που περιγράφει τη σχέση μεταξύ της μεταβλητότητας της μετοχής και της μεταβλητότητας της αγοράς (beta coefficient).

Ο υπολογισμός του δείκτη Μεσοσταθμικού κόστους κεφαλαίου (WACC) για το 2022 ισούται με 8,77% και βασίζεται στις χώρες στις οποίες δραστηριοποιείται ο Όμιλος.

Οι παραπάνω δείκτες για το 2022 σε σύγκριση με το 2021 κινήθηκαν ως εξής:

EBITDA και EVA σε χιλ.€.

	2022	2021
EBITDA	823.277	358.508
ROCE	19,7%	10,5%
ROE	21,9%	10,5%
EVA	406.778	203.422

Υπολογισμός ROCE 2022

Ποσό σε € εκ.	2022
EBIT(A)	734
Ίδια κεφάλαια (αποδιδόμενα στους μετόχους της Μητρικής(B)	2.130
Μακροπρόθεσμες δανειακές υποχρεώσεις (Γ)	1.602
ROCE [A / (B+Γ)]	19,70%

Υπολογισμός EVA 2022

ROCE(A)	19,70%
WACC(B)	8,77%
Συνολικά απασχολούμενα κεφάλαια * (Γ)	3.732
EVA [(A-B)*(Γ)]	406.778

IV. Σημαντικά γεγονότα κατά την κλειόμενη χρήση

Κατά τη διάρκεια της παρουσιαζόμενης περιόδου η Εταιρεία προέβη στις ακόλουθες αποφάσεις και ενέργειες:

4 Ιανουαρίου 2022 - Σε τροχιά εκσυγχρονισμού μπαίνει ο οδοφωτισμός στο Δήμο Βόλου μέσα από το έργο της ενεργειακής αναβάθμισης που ολοκλήρωσε και παρέδωσε η MYTILINEOS. Εξάλλου, η εταιρεία είναι πρωτοπόρος στα ολοκληρωμένα έργα βιώσιμης ανάπτυξης, με περιβαλλοντικές και ενεργειακές λύσεις. Το ζήτημα της εξοικονόμησης ενέργειας στους Δήμους καθίσταται πλέον επιτακτική ανάγκη, τόσο στο πλαίσιο της ορθής χρήσης των πόρων, όσο και σε αυτό της προώθησης της ενεργειακής αποδοτικότητας. Είναι αξιοσημείωτο πως το 50% της ηλεκτρικής κατανάλωσης σε μια πόλη προέρχεται από το δίκτυο οδοφωτισμού. Η MYTILINEOS, συμβάλλοντας σημαντικά στην ενεργειακή αναβάθμιση των κοινόχρηστων χώρων των δήμων ανέλαβε το έργο του οδοφωτισμού στο Δήμο Βόλου. Η επιλογή έγινε μέσω ηλεκτρονικού διεθνούς διαγωνισμού, που προκήρυξε ο Δήμος Βόλου. Για το συγκεκριμένο έργο εφαρμόζονται οι πλέον σύγχρονες λύσεις στις τεχνολογίες φωτισμού και θα προσφέρουν εκτός από πιο ελεγχόμενο και υψηλής ποιότητας φως, βελτιωμένη οπτική απόδοση και καλύτερη ατμόσφαιρα στο αστικό περιβάλλον. Παράλληλα, θα μειωθεί σημαντικά το ενεργειακό αποτύπωμα του Δήμου Βόλου, καθώς θα επιτευχθεί μείωση εκπομπών διοξειδίου του άνθρακα, κατά σε 8.845,81 τόνους CO₂ το χρόνο και θα εξοικονομηθεί έως και 55% από την ενέργεια ηλεκτροφωτισμού, ενώ εξίσου σημαντική θα είναι και η μείωση του κόστους, συμβάλλοντας έτσι και στα οικονομικά του Δήμου Βόλου. Αναλυτικά, το έργο αφορά στην προμήθεια, εγκατάσταση και συντήρηση για 12 χρόνια του σχετικού εξοπλισμού. Ειδικότερα τα έργα περιλαμβάνουν:

i. εγκατάσταση 18.000 νέων φωτιστικών σωμάτων με σώματα νέας τεχνολογίας LED για την βελτίωση και αναβάθμιση του επιπέδου φωτισμού του Δήμου, στις Δημοτικές Ενότητες Βόλου και Νέας Ιωνίας.

ii. βελτίωση του προγραμματισμού συντήρησής τους, μέσω της λειτουργίας «Συστήματος Τηλεελέγχου – Τηλεχειρισμού και ελέγχου ενέργειας» (SLMS), στο Σύστημα Ηλεκτροφωτισμού Κοινόχρηστων Χώρων (Οδοφωτισμός).

iii. χρήση συστημάτων προληπτικής συντήρησης μέσω Η/Υ (μεθοδολογία καταγραφής βλαβών, ιεράρχηση, προγραμματισμός αποκατάστασης, έλεγχος αποκατάστασης, reporting, και στατιστική παρακολούθησης).

Παράλληλα μέσω του Συστήματος Τηλεελέγχου – Τηλεχειρισμού δίνεται η δυνατότητα ρύθμισης της στάθμης φωτισμού αναλόγως της ώρας, των συνθηκών κυκλοφορίας, κλπ. κάθε εξωτερικού χώρου (αστικές αρτηρίες, πεζόδρομοι, πλατείες, κλπ.).

Μέσω του προσαρμοστικού φωτισμού (adaptivelighting) επιτυγχάνεται περαιτέρω εξοικονόμηση και προστασία του νυχτερινού τοπίου (μείωση

της φωτεινής ρύπανσης). Οι μεγάλης κλίμακας αστικές δράσεις όπως το συγκεκριμένο έργο χρησιμοποιούν καινοτόμες και φιλικές προς το περιβάλλον τεχνολογίες, βελτιώνοντας την καθημερινότητα των πολιτών. Έτσι, διαμορφώνονται οι έξυπνες πόλεις του αύριο και η MYTILINEOS συμβάλλει στην πράξη προς αυτή την κατεύθυνση.

Στις 20 Ιανουαρίου 2022, η MYTILINEOS περιλαμβάνεται στη λίστα των Industry Top Rated Companies του παγκόσμιου οργανισμού αξιολόγησης ESG Sustainalytics, ως αποτέλεσμα της πολύ καλής επίδοσής της στα κριτήρια ESG και Βιώσιμης Ανάπτυξης για το 2021. Σύμφωνα με τη Sustainalytics, που αποτελεί έναν από τους κορυφαίους οργανισμούς αξιολόγησης ESG στον κόσμο, οι Industry Top Rated Companies είναι αυτές που παρουσίασαν κατά το 2021 «Ισχυρή ESG επίδοση στην κατηγορία δραστηριοποίησης στην οποία κατατάσσονται». Η MYTILINEOS καταλαμβάνει τη 2η θέση σε σύνολο 114 Εταιρειών στην κατηγορία “Industrial Conglomerates”, επίδοση που δείχνει την προσήλωση της Εταιρείας στην ενσωμάτωση και την ανάπτυξη της ESG κουλτούρας στο σύνολο των δραστηριοτήτων της. Η Sustainalytics αξιολογεί τις εταιρείες με βάση την ικανότητά τους να διαχειρίζονται τους ESG κινδύνους. Ανάλογα με τον τομέα δραστηριοποίησης, ο κάθε οργανισμός εκτίθεται σε διαφορετικού είδους και έντασης ESG κινδύνους. Η MYTILINEOS αξιολογείται στο ανώτατο και πιο απαιτητικό επίπεδο (Comprehensive) σε 11 διαφορετικές θεματικές ενότητες ESG, ενδεικτικά αναφέρονται: Εταιρική Διακυβέρνηση, Κλιματική Αλληλαγία & Περιβαλλοντική Διαχείριση, Υγεία & Ασφάλεια, Ανθρώπινα Δικαιώματα, Επιχειρηματική Ηθική, οι οποίες αποτελούν και τον μέγιστο αριθμό ESG θεματικών εννοιών που μπορεί να αξιολογηθεί μία Εταιρεία. Η MYTILINEOS σύμφωνα με την Sustainalytics, διαχειρίζεται αποτελεσματικά το 70% των ESG κινδύνων που αντιμετωπίζει, επίδοση πολύ καλύτερη από τον μέσο όρο των Εταιρειών της κατηγορίας Industrial Conglomerates.

Στις 02.02.2022 η MYTILINEOS μέσω του Τομέα Έργων Βιώσιμης Ανάπτυξης αναλαμβάνει την κατασκευή του μεγαλύτερου data center στην Ελλάδα. Το Athens-3 (ATH3), όπως θα ονομάζεται, θα είναι το νέο, υπερασύγχρονο data center της Lamda Hellix, A Digital Realty Company, στις εγκαταστάσεις της εταιρείας στο Κορωπί. Το εν λόγω έργο έρχεται να προστεθεί στα ήδη υπάρχοντα Athens-1 & Athens-2 (ATH1 & ATH2), θα είναι το μεγαλύτερο data center στην Ελλάδα, καλύπτοντας μια έκταση κτηριακών εγκαταστάσεων 8.600 τ.μ., ενώ θα κατασκευαστεί σύμφωνα με τα Tier III standards και θα πιστοποιηθεί κατά LEED. Παράλληλα, το ATH-3 θα μπορεί να τροφοδοτείται κατά 100% με «πράσινη» ενέργεια, ελαχιστοποιώντας το περιβαλλοντικό αποτύπωμα της εν λόγω επένδυσης. Η δυναμικότητά του θα φτάνει τα 6.8MW, ενώ η πρώτη φάση των εργασιών αναμένεται να ολοκληρωθεί τον Δεκέμβριο του 2022. Ο Τομέας Έργων Βιώσιμης Ανάπτυξης της MYTILINEOS συνεχίζει να αναπτύσσεται δυναμικά σε αγορές με υψηλές απαιτήσεις στην εκτέλεση πολυπλοκών τεχνικών έργων, κεφαλαιοποιώντας την 20ετή εμπειρία σε παρόμοια έργα. Η συνεργασία με την Digital Realty, μια από τις μεγαλύτερες εταιρείες στην αγορά των data centers με πάνω από 290 εγκαταστάσεις σε 26 χώρες, αναδεικνύει μια νέα δυναμική και έρχεται να προστεθεί σε ένα συνεχώς αυξανόμενο portfolio έργων υψηλής προστιθέμενης αξίας.

Στις 07.02.2022 η MYTILINEOS μέσω του Τομέα Ανάπτυξης Ανανεώσιμων Πηγών & Αποθήκευσης Ενέργειας (RSD) και η Aquila Capital, εταιρεία επενδύσεων βιώσιμης ανάπτυξης και διαχείρισης περιουσιακών στοιχείων, υπέγραψαν συμφωνία για την πώληση ενός χαρτοφυλακίου φωτοβολταϊκών έργων ισχύος 100 MW στη Νότια Ισπανία. Στο πλαίσιο αυτό, η Aquila Capital αποκτά δύο φωτοβολταϊκά έργα, με ορίζοντα λειτουργίας έως το τέλος του τρίτου τριμήνου 2022. Πρόκειται για τα έργα Jaen και Guillena στην Ανδαλουσία, ισχύος 50 MW το καθένα, που βρίσκονται υπό κατασκευή από τον Τομέα RSD της MYTILINEOS. Μόλις τεθούν σε λειτουργία, τα έργα αυτά θα παράγουν περίπου 200 GWh 100% «πράσινης» ενέργειας ετησίως. Στο πλαίσιο αυτής της συνεργασίας, η MYTILINEOS, μέσω του Τομέα RSD, υλοποιεί μια πλατφόρμα ανάπτυξης έργων και επενδύσεων για φωτοβολταϊκά έργα και έργα αποθήκευσης ενέργειας και έχει σε λειτουργία περίπου 118 MW φωτοβολταϊκά έργα στην Αυστραλία και 3.5 MW στην Κύπρο, τα οποία έχουν αρχίσει να συμβάλλουν στα οικονομικά αποτελέσματα της Εταιρείας, ήδη από το

δεύτερο εξάμηνο του 2021. Τα έργα αυτά αποτελούν μέρος ενός συνολικού χαρτοφυλακίου φωτοβολταϊκών έργων και έργων αποθήκευσης ενέργειας σε διάφορα στάδια ανάπτυξης που ξεπερνούν τα 4GW και βρίσκονται στην Ιβηρική χερσόνησο, στην Ιταλία, στο Ηνωμένο Βασίλειο, στην Κύπρο, στη Ρουμανία, στη Χιλή, στην Αυστραλία και τη Νότια Κορέα. Για τα έργα αυτά, η Εταιρεία θα αξιολογήσει τις επιλογές δημιουργίας εσόδων ή ενσωμάτωσης στις δραστηριότητές της. Σήμερα, η Aquila Capital διαχειρίζεται και αναπτύσσει αιοιολικά, φωτοβολταϊκά και υδροηλεκτρικά έργα συνολικής ισχύος άνω των 13 GW, εκ των οποίων περισσότερα από 8 GW βρίσκονται στη Νότια Ευρώπη. Η Ισπανία είναι μια σημαντική αγορά για την Aquila Capital, όπου η εταιρεία διαθέτει περισσότερα από 60 έργα υπό ανάπτυξη, κατασκευή ή λειτουργία.

Στις 10.02.2022 η MYTILINEOS γνωστοποιεί ότι προχωρά την κατασκευή της μονάδας ηλεκτρικής ενέργειας με καύσιμο πετρέλαιο ισχύος 740 MW στο Τομπρούκ της Λιβύης εντός χρονοδιαγράμματος. Η πρώτη από τις συνολικά τέσσερις μονάδες, προγραμματίζεται να μπει σε λειτουργία μέσα στο πρώτο εξάμηνο του 2022, οπότε και το ενεργειακό σύστημα της Λιβύης θα ενισχυθεί με 185MW, καλύπτοντας έγκαιρα και αποτελεσματικά τις ιδιαίτερα αυξημένες ανάγκες της χώρας ενόψει καλοκαιριού. Η έγκαιρη θέση της πρώτης μονάδας σε λειτουργία σε συνθήκες πανδημίας, αποτελεί την πιο δυνατή επιβεβαίωση της δέσμευσης της MYTILINEOS για στήριξη της Λιβύης καθώς και της τοπικής κοινωνίας. Σημειώνεται ότι η χώρα αντιμετωπίζει καθημερινές διακοπές ηλεκτρικής ενέργειας και το έργο που έχει ανατεθεί στη MYTILINEOS από την Εταιρεία Ηλεκτρικής Ενέργειας της Λιβύης είναι κομβικής σημασίας για την ομαλή λειτουργία χιλιάδων νοικοκυριών και επιχειρήσεων στη χώρα. Την πρόοδο των εργασιών επιθεώρησε ο Έλληνας Επιτετραμμένος στη χώρα, κ. Ιωάννης Σταματέκος, σε επίσημη επίσκεψή του στην πόλη, επιβεβαιώνοντας την ελληνική δέσμευση για άμεση στήριξη στην προσπάθεια ανοικοδόμησης της Λιβύης, με τη συνδρομή της υγιούς ελληνικής επιχειρηματικότητας. Ο κος. Σταματέκος περαιτέρω εξήρε την προσήλωση της MYTILINEOS στην ανόρθωση της λιβυκής οικονομίας με έργα που θα αλληλάξουν ριζικά την καθημερινότητα των πολιτών. Ο κ. Σταματέκος συζήτησε με τοπικούς αξιωματούχους τις ευκαιρίες για νέα έργα υποδομών στη χώρα, ενώ στη συνέχεια η ελληνική διπλωματική αποστολή συναντήθηκε με τον Πρόεδρο της Λιβυκής Βουλής Agilah Salah, αναδεικνύοντας θέματα με άξονα την εξωτερική πολιτική της χώρας μας, αλλά και της Ευρωπαϊκής Ένωσης.

Στις 28.02.2022, η MYTILINEOS επιβεβαιώνοντας εκ νέου τη στρατηγική της επέκταση στις παγκόσμιες αγορές, μέσω δραστηριοτήτων σε ολόκληρο το φάσμα έργων ηλιακής ενέργειας, ανακοινώνει την ολοκλήρωση της κατασκευής φωτοβολταϊκού έργου ισχύος 1.55MW στην περιοχή Yanggyung-gun στη Νότια Κορέα, από τον Τομέα Ανάπτυξης Ανανεώσιμων Πηγών & Αποθήκευσης Ενέργειας (RSD). Το έργο αυτό αποτελεί το πρώτο έργο της MYTILINEOS στη Νότια Κορέα και στην ευρύτερη περιοχή της Ανατολικής Ασίας, σηματοδοτώντας μία νέα εποχή για τον Τομέα RSD, καθώς αποτελεί μία από τις λίγες Ευρωπαϊκές εταιρείες με επιτυχή διείσοδο στην αγορά της Ασίας. Το έργο Yanggyung-gun εξασφάλισε την τιμή ταρίφας KRW 119000/MWh (~US\$ 100/MWh) μέσω ανταγωνιστι-

κής προσφοράς που υποβλήθηκε τον Φεβρουάριο του 2021. Μετά την ολοκλήρωσή του αναμένεται να παράγει ετησίως 2000 πιστοποιητικά ανανεώσιμων πηγών ενέργειας (REC) που θα πωλούνται στην Επιχείρηση Τηλεθέρμανσης της Κορέας βάσει 20-ετούς συμφωνίας αγοράς (offtake agreement - PPA). Ο Τομέας RSD της MYTILINEOS εδραιώνει περαιτέρω τη θέση του στη χώρα αναπτύσσοντας ένα φωτοβολταϊκό έργο ισχύος 36MW στην περιοχή Gonam-Myeon, Επαρχία Taeaeon. Το έργο έχει ήδη λάβει άδεια παραγωγής ενέργειας και έχει αιτηθεί κατασκευαστική άδεια. Μέσα στην επόμενη διετία, ο Τομέας στοχεύει στην ανάπτυξη από μηδενική βάση μεγάλης κλίμακας έργων ηλιακής φωτοβολταϊκής ενέργειας ύψους 300MW μέσω της εξαγοράς πακέτου έργων ηλιακής ενέργειας μικρής κλίμακας μέγιστης ισχύος 50MW.

Στις 08.03.2022 η MYTILINEOS μέσω του Τομέα Ανάπτυξης Ανανεώσιμων Πηγών & Αποθήκευσης Ενέργειας (RSD), συνεχίζει να πρωτοπορεί και να επεκτείνεται στην ανάπτυξη, τον σχεδιασμό και την κατασκευή συστημάτων αποθήκευσης ενέργειας με μπαταρίες (BESS), κερδίζοντας την ανάθεση μίας νέας σύμβασης πώλησης ενέργειας από σύστημα αποθήκευσης, στην Ιταλική Δημοκρασία Αγοράς Δυναμικότητας για το 2024^[1]. Συγκεκριμένα, ανατέθηκε στην Εταιρεία σύμβαση αγοράς δυναμικότητας (capacity market) διάρκειας 15 ετών και τιμήματος €70.000/MW/έτος για ένα έργο που βρίσκεται στο Μηρίντιζι, νότια της Ιταλίας. Το έργο Μηρίντιζι είναι ένα σύστημα αποθήκευσης ενέργειας με μπαταρίες (BESS) ισχύος 25 MW που χρησιμοποιεί μπαταρίες ιόντων λιθίου, παρέχοντας περίπου 50 MWh στο δίκτυο. Το έργο έχει αναπτυχθεί και σχεδιαστεί από τον Τομέα RSD της MYTILINEOS και η κατασκευή του έχει προγραμματιστεί για το 2023. Τα αποτελέσματα αυτά επιβεβαιώνουν σθεναρά τη στρατηγική θέση της MYTILINEOS στην Ιταλική αγορά ενέργειας, καθώς, ήδη από το 2021, ο Τομέας RSD έχει αναλάβει 2 Έργα (25MW και 6 MW) κατά τη Δημοκρασία Terna Fast reserve 2021. Η κατασκευή των έργων θα ξεκινήσει το δεύτερο τρίμηνο του 2022, και η έναρξη λειτουργίας τους αναμένεται να πραγματοποιηθεί το τέταρτο τρίμηνο του 2022, οπότε και θα αρχίσουν να παρέχουν υπηρεσίες Fast Reserve στο Ιταλικό δίκτυο από το 2023 έως το 2027. Όσον αφορά τη μελέτη, προμήθεια και κατασκευή (EPC) όπου η MYTILINEOS θεωρείται ένας από τους κορυφαίους αναδόχους παγκοσμίως, ο Τομέας RSD έχει υπογράψει 2 νέες ολοκληρωμένες συμβάσεις BESS με τον μακροχρόνια εταίρο του Gresham House στο Ηνωμένο Βασίλειο. Τα Έργα – Abroath και Coupar που βρίσκονται στη Σκωτία – έχουν συνολική παραγωγή ισχύος 75 MW με αποθήκευση ενέργειας 75 MWh, χρησιμοποιώντας μπαταρίες ιόντων λιθίου. Η εκτέλεση των έργων έχει ήδη προχωρήσει και η έναρξη λειτουργίας τους αναμένεται τις επόμενες εβδομάδες. Τα συστήματα BESS υποστηρίζουν την αυξημένη διείσδυση των ανανεώσιμων πηγών ενέργειας στο ενεργειακό μείγμα του Ηνωμένου Βασιλείου, παρέχοντας επικουρικές υπηρεσίες που είναι απαραίτητες για τη διασφάλιση της αξιοπιστίας και της σταθερότητας του δικτύου. Παράλληλα, έχουν τη δυνατότητα να αποθηκεύουν ενέργεια σε περιόδους χαμηλής ζήτησης, έχοντας όταν η ζήτηση είναι αυξημένη, μπορούν να την αποδεσμεύσουν και πάλι στο δίκτυο, βελτιώνοντας έτσι τα έσοδα της επένδυσης. Ο Τομέας RSD έχει κατασκευάσει και θέσει επιτυχώς σε λειτουργία 383MW (420MWh) στο Ηνωμένο Βασίλειο, αποτελώντας έναν από τους κορυφαίους παρόχους λύσεων για μεγάλης κλίμακας συστήματα αποθήκευσης ενέργειας από μπαταρίες στην Ευρώπη. Ο Τομέας RSD της MYTILINEOS αναπτύσσει σήμερα 380 MW BESS στην Ιταλία, την Ισπανία και την Αυστραλία και ο στόχος είναι περαιτέρω επέκταση της τάξης των 600 MW εντός του τρίτου τριμήνου του 2022. Επιπλέον, στην Ελλάδα, η MYTILINEOS έχει συμφωνήσει για την απόκτηση 25 υπό ανάπτυξη έργων αποθήκευσης ηλεκτρικής ενέργειας.

[1] Η αγορά δυναμικότητας είναι ένας μηχανισμός μέσω του οποίου η Terna (ο εθνικός ΔΣΜ της Ιταλίας) αποκτά ισχύ ηλεκτρικής ενέργειας μέσω μακροπρόθεσμων συμβάσεων προμήθειας που ανατίθενται με ανταγωνιστική διαδικασία υποβολής προσφορών. Μέσω αυτών των συμβάσεων οι παραγωγοί ηλεκτρικής ενέργειας αναλαμβάνουν την υποχρέωση να παράγουν ενέργεια όταν αποστέλλεται με αντίληγμα μια σταθερή ετήσια αμοιβή.

Στις 16.03.2022, Προχωρούν κανονικά και εντός χρονοδιαγράμματος οι εργασίες στη μονάδα ενεργειακής αξιοποίησης απορριμμάτων (Protos Energy Recovery Facility), ένα έργο ενεργειακής αξιοποίησης απορριμμάτων, την κατασκευή του οποίου έχει αναλάβει η MYTILINEOS σε κοινοπραξία με την Standardkessel Baumgarte GmbH. Ειδικότερα, ο Τομέας Έργων Βιώσιμης Ανάπτυξης της MYTILINEOS ηγείται των εργασιών, επιβεβαιώνοντας την ικανότητά του να αναλαμβάνει σε διεθνές επίπεδο πολύπλοκα ολοκληρωμένα έργα τύπου EPC (Μελέτη – Προμήθεια – Κατασκευή), υψηλών τεχνικών απαιτήσεων. Το Protos είναι ένα πρότυπο έργο στο Cheshire της Αγγλίας που φιλοδοξεί να αποτελέσει έναν σύγχρονο κόμβο για τις τεχνολογίες ενέργειας και πόρων. Ανήκει στην Covanta, την Green Investment Group

και την Biffa, και στοχεύει να αποτελέσει παράδειγμα για το Ηνωμένο Βασίλειο στην κατεύθυνση επίτευξης του στόχου μηδενικών εκπομπών άνθρακα. Με το βλέμμα στραμμένο στα συμπεράσματα της Διάσκεψης του ΟΗΕ για την κλιματική αλλαγή, η MYTILINEOS συμμετέχει υπερήφανα στην ανάπτυξη του σημαντικού αυτού έργου. Με δυναμικότητα 400.000 τόνων μη ανακυκλώσιμων απορριμμάτων ανά έτος, θα έχει την δυνατότητα να επιταχύνει την μετάβαση από τον άνθρακα στην καθαρή ενέργεια και σε οχήματα μηδενικών εκπομπών, να προστατεύει και να αποκαθιστά το φυσικό περιβάλλον. Προς όφελος των ανθρώπων και του κλίματος, το Protos συμβάλλει σημαντικά στην ενίσχυση των προοπτικών για το κλίμα μέσω της επίστημης και της καινοτομίας.

Στις 30.03.2022, η MYTILINEOS μέσω του Τομέα Έργων Βιώσιμης Ανάπτυξης αναλαμβάνει την ανάπτυξη τριών (3) μονάδων παραγωγής ηλεκτρικής ενέργειας, σε ανοιχτό κύκλο (OCGT) στο Ηνωμένο Βασίλειο. Ειδικότερα, η MYTILINEOS έχει υπογράψει τις συμβάσεις με τρεις θυγατρικές της Drax Group plc, της μεγαλύτερης εταιρείας παραγωγής ηλεκτρικής ενέργειας από ανανεώσιμες πηγές στο Ηνωμένο Βασίλειο και συγκεκριμένα με τις Hirwaun Power Limited, Progress Power Limited και Millbrook Power Limited για την κατασκευή 3 OCGTs με ισχύ περίπου 299 MW το καθένα. Οι συμβάσεις περιλαμβάνουν τη μελέτη, προμήθεια και κατασκευή (EPC) και των 3 σταθμών, που θα είναι πανομοιότυποι. Ο εξοπλισμός του κάθε αεριοστροβίλου θα είναι Siemens Energy SGT5-4000F. Κάθε μονάδα ηλεκτροπαραγωγής θα λειτουργεί τοπικά (με εγκατάσταση για απομακρυσμένη λειτουργία) ως μονάδα αιχμής και θα λειτουργεί έως και 1.500 ώρες ετησίως για να υποστηρίξει το δίκτυο σε περιόδους υψηλής ζήτησης ηλεκτρικής ενέργειας και κατά τη διάρκεια τυχόν γεγονότων πίεσης. Και τα 3 OCGTs αναμένεται να τεθούν σε εμπορική λειτουργία εντός του 2024 και η συνολική αξία των εν λόγω συμβάσεων ανέρχεται σε περίπου €330 εκατ. Ο Όμιλος Drax ασχολείται με την παραγωγή ενέργειας από ανανεώσιμες πηγές, την παραγωγή βιώσιμης βιομάζας και την πώληση ηλεκτρικής ενέργειας από ανανεώσιμες πηγές σε επιχειρήσεις. Διαχειρίζεται ένα χαρτοφυλάκιο παραγωγής βιώσιμης βιομάζας, υδροηλεκτρικών και αντληθέντων υδροηλεκτρικών αποθηκευτικών στοιχείων σε αρκετές τοποθεσίες στην Αγγλία και τη Σκωτία. Η εταιρεία λειτουργεί επίσης μια παγκόσμια επιχείρηση προμήθειας βιοενέργειας με εγκαταστάσεις παραγωγής σε 17 εργοστάσια και εγκαταστάσεις στις Ηνωμένες Πολιτείες και τον Καναδά, παράγοντας πέλλετ συμπιεσμένου ξύλου για δική της χρήση και για πελάτες στην Ευρώπη και την Ασία. Αυτό είναι το δεύτερο ενεργειακό έργο για τον Τομέα Έργων Βιώσιμης Ανάπτυξης της MYTILINEOS στο Ηνωμένο Βασίλειο, καθώς η εταιρεία έχει ήδη αναλάβει τη μελέτη, προμήθεια και κατασκευή (EPC) μονάδας ενεργειακής αξιοποίησης απορριμμάτων (Protos Energy Recovery Facility) στο Cheshire της Αγγλίας, η οποία θα επεξεργάζεται 400.000 τόνους μη ανακυκλώσιμων απορριμμάτων ετησίως, αποδίδοντας 45 MW στο δίκτυο. Τα έργα θα ενδυναμώσουν τη θέση της MYTILINEOS στο Ηνωμένο Βασίλειο, αλλά και στην Ευρωπαϊκή ενεργειακή αγορά.

08.04.2022 - Η MYTILINEOS δεν οραματίζεται απλώς, αλλά κάνει πράξη την μετάβαση σε μία πραγματικότητα πιο φιλική και πιο «πράσινη», έχοντας στο επίκεντρο

τον σύγχρονο πολίτη και την κοινωνία του μέλλοντος. Η MYTILINEOS δημιουργεί μια νέα πλατφόρμα για έξυπνες πόλεις, την πλατφόρμα, Smart Cities. Με καινοτόμες υπηρεσίες, εφαρμογές, πρωτοποριακά εργαλεία και προϊόντα που απευθύνονται σε πόλεις, κοινότητες, οικισμούς, ακόμα και μεγάλους οργανισμούς που επιδιώκουν να δημιουργήσουν βιώσιμες, «έξυπνες» κοινωνίες, όπου η καθημερινότητα των πολιτών και των κατοίκων θα είναι πιο εύκολη και βιώσιμη. Με την χρήση της τεχνητής νοημοσύνης και cutting edge τεχνολογιών δημιουργούνται βιώσιμες και «έξυπνες» κοινωνίες με απεριόριστες δυνατότητες προς όφελος των πολιτών. Πόλεις με φιλικές υπηρεσίες που δίνουν εύκολα λύσεις, αλληλεπιδρούν σε όλα τα επίπεδα, προσφέρουν ευκαιρίες, μειώνουν κόστη, σέβονται το περιβάλλον, αλλά πάνω από όλα παραμένουν ανθρώπινες και βιώσιμες. Ένα ιδιαίτερα φιλόδοξο και πρωτοποριακό project που παίρνει σάρκα και οστά με την εγγύηση της MYTILINEOS, για πρώτη φορά με την συνεργασία σχεδόν όλων των Τομέων Επιχειρηματικότητας: Μεταλλουργίας, Ηλεκτρικής Ενέργειας & Φυσικού Αερίου και Έργων Βιώσιμης Ανάπτυξης. Τι είναι μία «έξυπνη» πόλη; Μία «έξυπνη» πόλη είναι μία πόλη που ζει και αναπνέει μέσα από τους ανθρώπους της, έχοντας παράλληλα ως προτεραιότητα την τεχνολογική της αναβάθμιση. Μία ενεργειακή κοινότητα με πρόσθετες ψηφιακές καινοτομίες που στοχεύουν στην βελτίωση της ποιότητας ζωής, την ενίσχυση των επιδόσεων, την βελτιστοποίηση εκμετάλλευσης των πόρων και την ενεργή και αποδοτική εμπλοκή των πολιτών. Η «έξυπνη» πόλη απαντά με μία smart προσέγγιση στους όρους citizenship, governance και mobility. Μέσω αυτής αναδεικνύεται η αξία της κοινότητας και των δυνατοτήτων των ανθρώπων της, όπου ο καταναλωτής γίνεται πλέον παραγωγός και ελέγχει την κατανάλωσή του. Οι λεγόμενοι «prosumers» θα διαδραματίζουν κομβικό ρόλο, καθώς θα είναι διασυνδεδεμένοι με τη νέα αγορά ενέργειας ως σημαντικοί εταίροι και συνεργάτες μέσω του blockchain και φυσικά θα έρχονται σε επαφή με όλους τους stakeholders της «έξυπνης» πόλης. Οι υπηρεσίες και οι εφαρμογές για τις πόλεις θα περιλαμβάνουν:

- i. Ευέλικτες υπηρεσίες για την διαχείριση της ενέργειας
- ii. Έξυπνη διαχείριση υδάτων
- iii. Έξυπνη διαχείριση απορριμμάτων
- iv. Υψηλή λειτουργικότητα στο δημόσιο χώρο (σημεία φόρτισης συσκευών, πρόσβαση στο Internet μέσω 4G / Wi-Fi, ηχοσυστήματα για την απευθείας επικοινωνία του πολίτη με τις δημόσιες υπηρεσίες, πληροφωρίες για τον καιρό, πρόσβαση στις δυνατότητες φωτισμού)
- v. Διαχείριση κυκλοφορίας μέσω smart traffic εφαρμογών
- vi. Αξιοποίηση δυνατοτήτων 5G
- vii. Συστήματα κεντρικού ελέγχου που θα παρέχουν άμεσα πληροφορία, για να μπορούν να επιλύονται άμεσα ζητήματα ακόμη και με απομακρυσμένη διαχείριση
- viii. Οι υπηρεσίες και οι εφαρμογές για τις οικείες θα περιλαμβάνουν:
- ix. «Έξυπνες» συσκευές όπως μετρητές μπαταρίας, inverter, φωτοβολταϊκά panel, αλλά και
- x. Ταχυφοριστές ηλεκτρικών οχημάτων
- xi. Δυνατότητα παραγωγής και ελέγχου της κατανάλωσης από πλευράς των κατοίκων («prosumers»)

Έτσι με την χρήση ψηφιακών τεχνολογιών θα αναβαθμίζονται οι υπάρχουσες δομές και εγκαταστάσεις διαδρώντας ουσιαστικά με τους πολίτες, με ασφάλεια και αξιοπιστία. Παράλληλα, θα βελτιστοποιείται η χρήση των πόρων και θα ελαχιστοποιούνται οι άμεσες και έμμεσες εκπομπές. Μέσω της πλατφόρμας Smart Cities θα εφαρμοστούν επιπλέον έννοιες και υπηρεσίες όπως: Blockchain, Smart Lightning, Connected public transport, Smart Parking, Public safety, Smart roads / Connected streetlights /

Smart Traffic monitoring and management, Citizen/Tourist services που θα μπου στην ζωή των πολιτών για να την κάνουν πιο εύκολη. Παράλληλα, σημαντικό ρόλο σε αυτή την net zero πόλη θα έχουν οι αρχές της βιωσιμότητας. Η «πράσινη» ενέργεια θα αντιστοιχίζεται με την συνολική ενεργειακή κατανάλωση, ενώ θα ενισχυθεί η περιβαλλοντική και ενεργειακή ευαισθησία των πολιτών μέσα από την διαρκή εκπαίδευση και την διάχυση της πληροφορίας σε θέματα όπως η ενέργεια, το νερό, η σημασία της τεχνολογίας στο επίπεδο ζωής. Το πρώτο έργο των υπηρεσιών MYTILINEOS Smart Cities θα υλοποιηθεί στα Άσπρα Σπίτια της Παραλίας Διστόμου. Έτσι, η πρότυπη αυτή κοινότητα που είναι το «σπίτι» των εργαζομένων του Αθουμίνιου της Ελλάδος, θα μετατραπεί στην πρώτη πιλοτική «έξυπνη» πόλη που θα έχει ως στόχο την πραγματική και ουσιαστική βελτίωση του βιοτικού επιπέδου των κατοίκων του οικισμού μέσα από ποικίλες πρωτοποριακές τεχνολογικές λύσεις. Η MYTILINEOS πρωτοπορεί για ακόμη μία φορά. Δεν ακολουθεί απλώς τις εξελίξεις, αλλά τις οδηγεί. Εντείνει τις προσπάθειές της και δημιουργεί σταθερές ως σημείο αναφοράς για ένα μέλλον πραγματικά βιώσιμο για όλους, καθώς το σύνολο της εταιρείας μετασχηματίστηκε με τις αρχές της βιώσιμης ανάπτυξης στο επίκεντρο. Σε αυτό το πλαίσιο, η MYTILINEOS αναλαμβάνει να φέρει το μέλλον για τις πόλεις αξιοποιώντας το αδιαμφισβήτητο συγκριτικό της πλεονέκτημα. Με την μεγάλη της εμπειρία στις υποδομές, τα έργα και την ενέργεια κάνει πράξη κάτι που κάποτε μπορεί να φάνταζε αδύνατο. Ένας νέος κόσμος με ανεξάντλητες δυνατότητες ανοίγεται, μέσα από ευέλικτες εφαρμογές και τεχνολογίες τεχνητής νοημοσύνης.

14 Απριλίου 2022 – Αναβαθμίζοντας τη θέση της στον κορυφαίο ευρωπαϊκό οργανισμό για την αξιολόγηση της επίδοσης των εταιρειών σε θέματα βιώσιμης ανάπτυξης, EcoVadis, η MYTILINEOS απέσπασε το χρυσό βραβείο για τις επιχειρηματικές της πρακτικές, στη βάση του επιχειρηματικού της μοντέλου και της συνολικής της στρατηγικής. Συγκεκριμένα, ο οργανισμός EcoVadis αξιολογεί την ποιότητα του συστήματος διαχείρισης Εταιρικής Υπευθυνότητας και ESG των εταιρειών μέσω των πολιτικών που διαθέτουν, των πρακτικών που εφαρμόζουν και των αποτελεσμάτων αυτών. Η μεθοδολογία αξιολόγησης του οργανισμού χρησιμοποιεί 21 κριτήρια, τα οποία ομαδοποιούνται σε τέσσερις θεματικές ενότητες: Περιβάλλον, Εργασιακές Πρακτικές & Ανθρώπινα Δικαιώματα, Επιχειρηματική Ηθική και Βιώσιμες Προμήθειες. Τα κριτήρια βασίζονται σε διεθνή πρότυπα όπως οι Αρχές του Οικουμενικού Συμφώνου (Global Compact), οι συνθήκες της Διεθνούς Οργάνωσης Εργασίας (ILO), τα πρότυπα του Global Reporting Initiative (GRI) και το πρότυπο ISO 26000. Από την ίδρυσή της το 2007, η EcoVadis έχει εξελιχθεί σε έναν από τους μεγαλύτερους και πιο αξιόπιστους πάροχους αξιολογήσεων βιωσιμότητας επιχειρήσεων στον κόσμο, δημιουργώντας ένα παγκόσμιο δίκτυο περισσότερων από 90.000 εταιρειών που έχουν αξιολογηθεί. Σύμφωνα με τα αποτελέσματα της αξιολόγησης της συνολικής της επίδοσης, η MYTILINEOS, βρίσκεται στο κορυφαίο 10% του συνόλου των εταιρειών που αξιολογούνται από την EcoVadis. Ακόμα καλύτερες είναι οι επιδόσεις της Εταιρείας ανά ενότητα, καθώς η MYTILINEOS κατόρθωσε να συμπεριληφθεί στο 4% των κορυφαίων προμηθευτών του κλάδου της στην ενότητα «Εργασιακές Πρακτικές - Ανθρώπινα Δικαιώματα» και στο αντίστοι-

χο 6% των κορυφαίων προμηθευτών στην ενότητα «Περιβάλλον». Η MYTILINEOS με τη συμμετοχή της στην πλατφόρμα αξιολόγησης EcoVadis ανταποκρίνεται άμεσα και υπεύθυνα στις απαιτήσεις βιώσιμης ανάπτυξης των πελατών της, δίνοντας τους τη δυνατότητα να έχουν πρόσβαση στις σχετικές πληροφορίες και επιδόσεις της, που αποτελούν προαπαιτούμενα για τη διατήρηση των υφιστάμενων και τη σύναψη νέων εμπορικών συνεργασιών. Η διαχρονική δέσμευση της MYTILINEOS στη Βιώσιμη Ανάπτυξη αποτυπώνεται στις ήδη σημαντικές ESG επιδόσεις που έχει επιτύχει, ενώ αξιοποιεί στο μέγιστο βαθμό τις προτάσεις βελτίωσης που λαμβάνει από τους διεθνείς ανεξάρτητους οργανισμούς αξιολόγησης κριτηρίων ESG στους οποίους συμμετέχει. Στο πλαίσιο αυτό, η Εταιρεία υλοποίησε σημαντικές στρατηγικές ενέργειες και το 2021, συμπεριλαμβανομένων των παρακάτω:

- i. Ανέπτυξε και ξεκίνησε την εφαρμογή εξειδικευμένων σχεδίων δράσης για κάθε βασική πρωτοβουλία που συμβάλλει στην επίτευξη των φιλόδοξων στόχων μείωσης του ανθρακικού της αποτυπώματος.
- ii. Εντάχθηκε στη διεθνή πρωτοβουλία Βιώσιμης Ανάπτυξης CDP Climate Change.
- iii. Εντάχθηκε στους επίσημους υποστηρικτές της διεθνούς πρωτοβουλίας Task Force on Climate – Related Financial Disclosures (TCFD).
- iv. Ολοκλήρωσε το 2ο κύκλο εκπαίδευσης βασικών προμηθευτών σε θέματα εταιρικής υπευθυνότητας.
- v. Πραγματοποίησε για 12η συνεχόμενη χρονιά την επίσημη διαδικασία Διαβούλευσης με τους Κοινωνικούς της Εταιρείας.
- vi. Πραγματοποίησε 16 κοινωνικές πρωτοβουλίες και προγράμματα σε κεντρικό επίπεδο.
- vii. Διασφάλισε τη βελτίωση ή τη διατήρηση των επιδόσεών της σχεδόν στο σύνολο των ESG αξιολογήσεων στις οποίες συμμετείχε.

Στις 20.04.2022, η MYTILINEOS ενημερώνει το επενδυτικό κοινό ότι λαμβάνοντας υπόψη την ισχυρή ζήτηση που έχει εκδηλωθεί από ξένους θεσμικούς επενδυτές για τη συμμετοχή στο μετοχικό κεφάλαιο της εταιρείας, με δεδομένες τις ισχυρές αναπτυξιακές προοπτικές της, ως συνέπεια των σημαντικών επενδύσεων που έχουν δρομολογηθεί, προχώρησε σήμερα στην πώληση 4,5 εκατ. ιδίων μετοχών, οι οποίες αντιστοιχούν σε ποσοστό 3,1493% του καταβεβλημένου μετοχικού κεφαλαίου αυτής, σε τιμή €17,00 ανά μετοχή και συνολική αξία €76.500.000. Σημειώνεται ότι οι ως άνω μετοχές είχαν αποκτηθεί με μέση τιμή κτήσης €11,00 ανά μετοχή. Μετά τα ανωτέρω, η MYTILINEOS κατέχει συνολικά 4.193.231 ίδιες μετοχές, ποσοστό 2,9346% του συνόλου των μετοχών της. Αναφορικά με τις αποκτήσεις ιδίων μετοχών ισχύουν οι από 27.03.2020 και 23.03.2022 αποφάσεις της Γενικής Συνέλευσης των μετόχων της εταιρείας για την απόκτηση μετοχών έως το 10% του μετοχικού κεφαλαίου, ήτοι συνολικά μέχρι 14.289.116 μετοχές, με ανώτερη τιμή τα €25.

Στις 11.05.2022, η MYTILINEOS μέσω του Τομέα Ανάπτυξης Ανανεώσιμων Πηγών και Αποθήκευσης Ενέργειας (RSD) και η Centrica υπέγραψαν Συμφωνία Αγοράς Ενέργειας (PPA) με την Vodafone UK που σχετίζεται με παραγόμενη ενέργεια από τρία φωτοβολταϊκά πάρκα στο Ηνωμένο Βασίλειο. Ειδικότερα, τα συγκεκριμένα φωτοβολταϊκά πάρκα βρίσκονται στις περιοχές Lincolnshire, Worcestershire και Nottinghamshire με συνολική δυναμικότητα 110 MW. Όλα τα έργα έχουν αναπτυχθεί και κατασκευάζονται από τον Τομέα RSD MYTILINEOS. Η Ημερομηνία Εμπορικής Εκμετάλλευσης (COD) αναμένεται σταδιακά κατά τη διάρκεια του 2022 και του πρώτου τριμήνου του 2023. Τα συγκεκριμένα έργα θα παράγουν περισσότερες από 109 γιγαβατώρες ενέργειας από ανανεώσιμες πηγές, περιορίζοντας περισσότερους από 25.000 τόνους εκπομπών CO₂ ετησίως - το αντίστοιχο απομάκρυνσης περίπου 14.800 αυτοκινήτων από τους δρόμους. Όταν οι φωτοβολταϊκοί σταθμοί τεθούν σε λειτουργία, το 50% της συνολικής παραγωγής ενέργειας -ισοδύναμης με 54 γιγαβατώρες από ανανεώσιμες πηγές -θα διοχετευτεί μέσω συμφωνίας 'sleeving' (σύμβαση πίστωσης που καλύπτεται από ενσώματα στοιχεία ενεργητικού) μεταξύ της Centrica και της Vodafone.

Στις 19.05.2022, η MYTILINEOS μέσω του Τομέα Έργων Βιώσιμης Ανάπτυξης (SES), σε συνεργασία με τη Siemens Energy Global GmbH & Co. KG και τη Siemens Energy sp. z o.o., αναλαμβάνουν την κατασκευή μίας μονάδας συνδυασμένου κύκλου παραγωγής ηλεκτρικής ενέργειας, με καύσιμο φυσικό αέριο (CCGT) στο Grudziadz,

της Πολωνίας. Ειδικότερα, έχει υπογραφεί σύμβαση σχεδιασμού, προμήθειας εξοπλισμού και κατασκευής (EPC) με την SPV CCGT Grudziadz Sp z o.o. (που ανήκει εξ ολοκλήρου στην Energa S A, τμήμα του Ομίλου ORLEN) για την κατασκευή ενός σταθμού παραγωγής ηλεκτρικής ενέργειας υψηλής απόδοσης, με τεχνολογία συνδυασμένου κύκλου (CCGT) ισχύος 560 MW, αποτελούμενου από έναν αεριοστρόβιλο και έναν ατμοστρόβιλο συμπύκνωσης, με χρήση κλειστής διάταξης ψυκτικού πύργου μηχανικής κυκλοφορίας και κατασκευή εγκατάστασης φυσικού αερίου στην περιοχή του σταθμού παραγωγής ηλεκτρικής ενέργειας με συνοδευτική υποδομή. Ο σταθμός CCGT αναμένεται να εισέλθει σε εμπορική εκμετάλλευση εντός 38 μηνών από την υπογραφή της σύμβασης. Ο Όμιλος Energa είναι μία από τις μεγαλύτερες εταιρείες ενέργειας της Πολωνίας και ένας από τους μεγαλύτερους προμηθευτές ηλεκτρικής ενέργειας στη χώρα. Οι βασικές δραστηριότητές του περιλαμβάνουν την παραγωγή, διανομή και εμπορία ηλεκτρικής ενέργειας και θερμότητας, καθώς και την εμπορία φυσικού αερίου.

Η MYTILHNAIOS A.E. (η «Εταιρεία») ανακοινώνει ότι την Πέμπτη, 2 Ιουνίου 2022 και ώρα 13.00 πραγματοποιήθηκε η 32η Τακτική Γενική Συνέλευση των μετόχων της Εταιρείας στα γραφεία της Εταιρείας. Στη Γενική Συνέλευση παρέστησαν νόμιμα (είτε με φυσική παρουσία είτε συμμετέχοντας από απόσταση με τηλεδιάσκεψη είτε συμμετέχοντας στην ψηφοφορία με ηλεκτρονικά μέσα, διεξαγόμενη πριν τη συνέλευση) μέτοχοι εκπροσωπούντες 81.170.103 κοινές ονομαστικές μετοχές και δικαιώματα ψήφου, ήτοι 58,64% επί συνόλου 138.414.002 κοινών ονομαστικών μετοχών με ψήφο⁽¹⁾. Η Τακτική Γενική Συνέλευση συζήτησε και έλαβε κατά πλειοψηφία αποφάσεις επί των θεμάτων της ημερήσιας διάταξης ως εξής:

i. Στο 1ο θέμα της ημερήσιας διάταξης, οι μέτοχοι ενέκριναν τις ετήσιες χρηματοοικονομικές καταστάσεις και ενοποιημένες ετήσιες χρηματοοικονομικές καταστάσεις της εταιρικής χρήσης από 01.01.2021 έως 31.12.2021, τις σχετικές εκθέσεις του διοικητικού συμβουλίου και του ορκωτού ελεγκτή, καθώς και τη δήλωση εταιρικής διακυβέρνησης, όπως αυτές προτάθηκαν προς έγκριση.

ii. Στο 2ο θέμα της ημερήσιας διάταξης, οι μέτοχοι ενέκριναν τη διάθεση των αποτελεσμάτων της εταιρικής χρήσης από 01.01.2021 έως 31.12.2021 και τη διανομή μερίσματος υπέρ των μετόχων της Εταιρείας ύψους σαράντα δύο λεπτών του ευρώ (€0,42) ανά μετοχή. Ως ημερομηνίες αποκοπής και προσδιορισμού δικαιούχων (βάσει του κανόνα record date) εγκρίθηκαν η 24η Ιουνίου και η 27η Ιουνίου 2022 αντίστοιχα, ενώ το αντίστοιχο ποσό του μερίσματος θα ξεκινήσει να καταβάλλεται στους μετόχους από την 1η Ιουλίου 2022. Η Εταιρεία θα δημοσιεύσει ξεχωριστή ανακοίνωση για τη διαδικασία καταβολής του μερίσματος στους μετόχους σύμφωνα με το άρθρο 1.3.4 του Κανονισμού του ΧΑΑ. Επίσης, οι μέτοχοι ενέκριναν τη δημιουργία ειδικών αποθεματικών και την καταβολή αμοιβής εκ των κερδών στα μέλη του διοικητικού συμβουλίου που πραγματοποιήθηκαν από την Εταιρεία κατά τη χρήση 01.01.2021 έως 31.12.2021 όπως προτάθηκε προς έγκριση.

iii. Στο 3ο θέμα της ημερήσιας διάταξης, οι μέτοχοι ενέκριναν σύμφωνα με την παράγραφο 3 του άρθρου 112 του ν.4548/2018 την έκθεση αποδοχών για τη χρήση.

iv. Στο 6ο θέμα της ημερήσιας διάταξης, οι μέτοχοι ενέκριναν τη συνολική διαχείριση του διοικητικού συμβουλίου για την εταιρική χρήση από 01.2021 έως 31.12.2021, σύμφωνα με το άρθρο 108 του ν. 4548/2018 και απήλλοξαν τους ορκωτούς ελεγκτές της Εταιρείας από κάθε ευθύνη αποζημίωσης για τον έλεγχο που διενήργησαν στις χρηματοοικονομικές καταστάσεις για τη χρήση αυτή.

v. Στο 7ο θέμα της ημερήσιας διάταξης, οι μέτοχοι εξέλεξαν την εταιρεία Ορκωτών Ελεγκτών «Grant Thornton Α.Ε.», η οποία εδρεύει στην Αθήνα, Λ.Κατεχάκη αρ. 58, και είναι εγγεγραμμένη στο Ειδικό Μητρώο της 5 του άρθρου 13 του Π.Δ.226/1992 με Α.Μ. Σ.Ο.Ε.Λ. 127 για τον τακτικό έλεγχο των ατομικών και ενοποιημένων οικονομικών καταστάσεων της Εταιρείας για την τρέχουσα εταιρική χρήση από 01.01.2022 έως 31.12.2022 και την επισκόπηση της ενδιάμεσης οικονομικής πληροφορίας για την περίοδο από 01.01.2022 έως 30.06.2022 καθώς και για το φορολογικό έλεγχο της Εταιρείας για τη χρήση 2022 και όρισαν την αμοιβή της σε €318.250 (πλέον ΦΠΑ) και €229.500 (πλέον ΦΠΑ) αντίστοιχα.

vi. Στο 8ο θέμα της ημερήσιας διάταξης, οι μέτοχοι επανεξέλεξαν κάθε ένα από υφιστάμενα έντεκα (11) μέλη του διοικητικού συμβουλίου και όρισαν τα ανεξάρτητα μέλη του κατά την έννοια του νόμου 4706/2020.

Επίσης, στη συνέλευση υποβλήθηκε και η Ετήσια Έκθεση της Επιτροπής Ελέγχου για τα πεπραγμένα της για τη χρήση 2021 σύμφωνα με τις διατάξεις του άρθρου 44 παρ. 1(θ) του ν. 4449/2017 καθώς και η Έκθεση των Ανεξάρτητων Μη-Εκτελεστικών Μελών του Διοικητικού Συμβουλίου για τα πεπραγμένα των μη εκτελεστικών μελών του διοικητικού συμβουλίου για τη χρήση 2021 σύμφωνα με το άρθρο 9 παρ. 5 του ν. 4706/2020. Η Εταιρεία θα δημοσιεύσει και αναρτήσει στην ιστοσελίδα της www.mytilineos.gr χωριστή ανακοίνωση με τα αναλυτικά αποτελέσματα της ψηφοφορίας για κάθε απόφαση που ελήφθη επί των ανωτέρω θεμάτων σύμφωνα με τα προβλεπόμενα στο άρθρο 133 παρ. 2 του ν. 4548/2018.

Με απόφασή του, το διοικητικό συμβούλιο που εκλέχθηκε κατά τα ανωτέρω, συγκροτήθηκε αυθημερόν σε σώμα και καθόρισε τα εκτελεστικά και μη εκτελεστικά μέλη του ως ακολούθως: 1. Ευάγγελος Μυτιληναίος του Γεωργίου, Πρόεδρος και Διευθύνων Σύμβουλος, εκτελεστικό μέλος, 2. Σπυρίδων Κασδός του Δημητρίου, Αντιπρόεδρος Α, μη εκτελεστικό μέλος, 3.Ευάγγελος Χρυσάφης του Γεωργίου, Αντιπρόεδρος Β, εκτελεστικό μέλος, 4. Δημήτριος Παπαδόπουλος του Σωτηρίου, εκτελεστικό μέλος, 5. Ιωάννης Πετρίδης του Γεωργίου, Ανώτερος Ανεξάρτητος Σύμβουλος (Lead Independent Director), ανεξάρτητο μη εκτελεστικό μέλος, 6. Παναγιώτα Αντωνάκου του Λεωνίδα, ανεξάρτητο μη εκτελεστικό μέλος, 7. Εμμανουήλ Κακαράς του Κωνσταντίνου, ανεξάρτητο μη εκτελεστικό μέλος, 8. Κωνσταντίνα Μαυράκη του Νικολάου, ανεξάρτητο μη εκτελεστικό μέλος, 9. Αντώνιος Μπαρτζώκας του Μελά, ανεξάρτητο μη εκτελεστικό μέλος, 10. Ναταλία Νικολαΐδη του Εμμανουήλ, ανεξάρτητο μη εκτελεστικό μέλος, και 11. Αλέξιος Πιλάβιος του Ανδρέα, ανεξάρτητο μη εκτελεστικό μέλος. Η θητεία του ως άνω διοικητικού συμβουλίου είναι τετραετής και παρατείνεται μέχρι την πρώτη τακτική γενική συνέλευση μετά τη λήξη της θητείας του.

Το διοικητικό συμβούλιο όρισε τα πιο κάτω μέλη του ως μέλη της Επιτροπής Ελέγχου, που αποτελεί σύμφωνα με τον Εσωτερικό Κανονισμό Λειτουργίας της Εταιρείας και προηγούμενης απόφασης γενικής συνέλευσης των μετόχων, επιτροπή του διοικητικού συμβουλίου και η οποία συγκροτήθηκε σε σώμα την ίδια ημέρα ως εξής: 1. Αλέξιος Πιλάβιος, Πρόεδρος – ανεξάρτητο μη εκτελεστικό μέλος του διοικητικού συμβουλίου, 2. Κωνσταντίνα Μαυράκη, Μέλος – ανεξάρτητο μη εκτελεστικό μέλος του διοικητικού συμβουλίου, και 3. Αντώνιος Μπαρτζώκας, Μέλος – ανεξάρτητο μη εκτελεστικό μέλος του διοικητικού συμβουλίου. Το διοικητικό συμβούλιο όρισε επίσης τα μέλη της Επιτροπής Αμοιβών και Υποψηφιοτήτων, η οποία συγκροτήθηκε σώμα την ίδια ημέρα ως εξής:

1. Ιωάννης Πετρίδης, Πρόεδρος – ανεξάρτητο μη εκτελεστικό μέλος του διοικητικού συμβουλίου, 2. Εμμανουήλ Κακαράς, Μέλος – ανεξάρτητο μη εκτελεστικό μέλος του διοικητικού συμβουλίου, και 3. Κωνσταντίνα Μαυράκη, Μέλος – ανεξάρτητο μη εκτελεστικό μέλος του διοικητικού συμβουλίου. Το διοικητικό συμβούλιο όρισε επίσης τα μέλη της Επιτροπής Αειφόρου Ανάπτυξης, η οποία συγκροτήθηκε σώμα την ίδια ημέρα ως εξής: 1. Σόφη Δασκαλάκη-Μυτιληναίος, Πρόεδρος, 2. Παναγιώτα Αντωνάκου, Μέλος – ανεξάρτητο μη εκτελεστικό μέλος του διοικητικού συμβουλίου, 3. Εμμανουήλ Κακαράς, Μέλος – ανεξάρτητο μη εκτελεστικό μέλος του διοικητικού συμβουλίου, 4. Σπυρίδων Κασδός, Μέλος – αντιπρόεδρος Α', μη εκτελεστικό μέλος του διοικητικού συμβουλίου, 5. Ναταλία Νικολαΐδη, Μέλος – ανεξάρτητο μη εκτελεστικό μέλος του διοικητικού συμβουλίου, και 6. Δημήτριος Παπαδόπουλος, Μέλος –εκτελεστικό μέλος του διοικητικού συμβουλίου.

[1] Σημειώνεται ότι, σύμφωνα με την παράγραφο 1 του άρθρου 50 του Ν. 4548/2018, οι 4.477.159 ίδιες μετοχές της Εταιρείας επί συνόλου 142.891.161 μετοχών, δεν υπολογίστηκαν για τους σκοπούς της απαρτίας και της ψηφοφορίας

Στις 07.06.2022, η MYTILINEOS μέσω του Τομέα Ανάπτυξης Ανανεώσιμων Πηγών & Αποθήκευσης Ενέργειας (RSD) υπέγραψε Σύμβαση Πώλησης Ενέργειας (PPA) από ανανεώσιμες πηγές με την Enel Generación Chile S.A. Η συγκεκριμένη Σύμβαση θα προμηθεύει την Χιλιανή εταιρεία με ισχύ έως 1,1 TWh ανά έτος για τα επόμενα 10 χρόνια. Με τη σύμβαση αυτή, η MYTILINEOS θα παρέχει «πράσινη» ενέργεια που θα παράγεται από ένα χαρτοφυλάκιο τεσσάρων φωτοβολταϊκών έργων συνολικής ισχύος 588 MWp. Η συμβασιοποιημένη ενέργεια του χαρτοφυλακίου ισοδυναμεί με την ηλεκτρική ενέργεια που είναι απαραίτητη για 532.000 κατοικίες στη Χιλή, εξαιρίζοντας 123.000 αυτοκίνητα από το οδικό δίκτυο και αποφεύγοντας την εκπομπή 570.000 τόνων CO₂ στην ατμόσφαιρα. Το εν λόγω χαρτοφυλάκιο εξαγοράστηκε σε προχωρημένο στάδιο ανάπτυξης «brownfield» από την MYTILINEOS κατά τη διάρκεια της διετίας 2020-21 και σηματοδότησε την πρώτη διείσδυση της Εταιρείας στη Χιλή, ως επενδυτής. Υπενθυμίζεται, ότι ήδη η Εταιρεία δραστηριοποιείται στη χώρα ως κορυφαίος EPC ανάδοχος φωτοβολταϊκών έργων. Μετά την απόκτηση του πλήρους ελέγχου των εν λόγω έργων, η MYTILINEOS επικεντρώθηκε στην ολοκλήρωση της ανάπτυξής τους και στην συμβασιοποίησή τους μέσω PPA, ενώ ταυτόχρονα ενισχύει το ανθρώπινο δυναμικό στην περιοχή. Παράλληλα, εδραίωνει τη θέση της στην ενεργειακή αγορά της Χιλής, μέσω εξαγοράς νέων φωτοβολταϊκών και αιολικών έργων στις κεντρικές και νότιες περιοχές της χώρας. Από τα τέσσερα έργα του χαρτοφυλακίου, το ένα βρίσκεται ήδη υπό κατασκευή και τα άλλα τρία βρίσκονται στα τελικά στάδια ανάπτυξής τους και η κατασκευή τους αναμένεται να ξεκινήσει κατά τη διάρκεια του 2022. Τα έργα βρίσκονται στις περιοχές Arica-Parinacota (109 MWp), Antofagasta (228 MWp), Atacama (165 MWp), και Coquimbo (86 MWp) της Χιλής. Και τα τέσσερα έργα πρόκειται να αρχίσουν να προμηθεύουν ηλεκτρική ενέργεια κατά τη διάρκεια του 2023. Μόλις ολοκληρωθεί το χαρτοφυλάκιο, ο Τομέας RSD της MYTILINEOS θα επιβλέπει επίσης τη λειτουργία και τη συντήρησή του. Η υπογραφή PPA για αυτό το χαρτο-

φυλάκιο με την Enel Generación καθιερώνει την MYTILINEOS ως έναν από τους κορυφαίους παραγωγούς ενέργειας από ανανεώσιμες πηγές της Χιλή και παρέχει μια στέρεη βάση για την φιλόδοξη αναπτυξιακή στρατηγική της Εταιρείας στη Χιλή και σε άλλες βασικές αγορές της Λατινικής Αμερικής. Εκτός από αυτό, η Εταιρεία αναπτύσσει ήδη φωτοβολταϊκά πάρκα συνοδικής ισχύος 1 GWp στη Χιλή, το Μεξικό και την Κολομβία. Η συνοδική δυναμικότητα του διεθνούς χαρτοφυλακίου του Τομέα RSD είναι της τάξεως των 2.326 MW, εκ των οποίων:

- i. 123 MW σε λειτουργία
- ii. 665 MW υπό κατασκευή
- iii. 538 MW Έτοιμα για Κατασκευή (Ready To Build - RTB) ή με εκτιμώμενο RTB μέσα στους επόμενους 6 μήνες

Το χαρτοφυλάκιο αυτό περιλαμβάνει επίσης μία σειρά έργων σε διάφορα στάδια ανάπτυξης, δυναμικότητας περίπου 3,7 GW. Η Larraín y Asociados και η Taelec ενήργησαν ως νομικοί και εμπορικοί σύμβουλοι της MYTILINEOS σε αυτή τη συλλογή.

Στις 23.06.2022, η ΜΥΤΙΛΗΝΑΙΟΣ Α.Ε. (η «Εταιρεία») σε συνέχεια της από 03.06.2022 σχετικής ανακοίνωσης, ανακοινώνει ότι η Ετήσια Τακτική Γενική Συνέλευση των Μετόχων της Εταιρείας, που πραγματοποιήθηκε στις 2 Ιουνίου 2022, αποφάσισε μεταξύ άλλων, τη διανομή μερίσματος ανερχόμενο στο ποσό των σαράντα δυο λεπτών του ευρώ (€0,42) ανά μετοχή. Το ποσό του μερίσματος που θα καταβληθεί τελικώς διαμορφώνεται στο μικτό ποσό των 0,4340925612 ευρώ ανά μετοχή, προσυζητημένο με το μερίσμα που αντιστοιχεί στις 4.638.878 ίδιες μετοχές που θα κατέχει η Εταιρεία στις 24 Ιουνίου 2022 (ημερομηνία αποκοπής του μερίσματος). Σημειώνεται ότι σύμφωνα με τις ισχύουσες φορολογικές διατάξεις, το προς διανομή μερίσμα υπόκειται σε παρακράτηση φόρου 5% (με την εξαίρεση ή διαφοροποίηση του ποσοστού παρακράτησης για μετόχους οι οποίοι υπόκεινται σε ειδικές διατάξεις). Συνεπεία αυτού, το καθαρό προς είσπραξη ποσό από τους μετόχους θα ανέλθει στο ποσό των 0,4123879331 Ευρώ ανά μετοχή. Την 24η Ιουνίου 2022 οι μετοχές θα διαπραγματεύονται χωρίς δικαίωμα στο ως άνω μερίσμα. Δικαιούχοι στην καταβολή μερίσματος είναι οι μέτοχοι που θα είναι εγγεγραμμένοι στα αρχεία του Συστήματος Άυλων Τίτλων (Σ.Α.Τ.) την 27η Ιουνίου 2022 (record date). Ημερομηνία έναρξης πληρωμής μερίσματος ορίζεται η 1η Ιουλίου 2022. Η καταβολή του θα πραγματοποιηθεί σύμφωνα με τη διαδικασία που περιγράφεται στη σχετική από 03.06.2022 ανακοίνωση της Εταιρείας.

Αθήνα, Ελλάδα – 7 Ιουλίου 2022 – Η MYTILINEOS μέσω του Τομέα Έργων Βιώσιμης Ανάπτυξης (SES BU) υπέγραψε σύμβαση με τον Ανεξάρτητο Διαχειριστή Μεταφοράς Ηλεκτρικής Ενέργειας (Α.Δ.Μ.Η.Ε. Α.Ε.) για την πλήρη κατασκευή της νέας διασυνδεδεμένης ενιαίας Γραμμής Μεταφοράς «Γ.Μ. 400kV KYT Ν. ΣΑΝΤΑΣ – ΜΑΡΙΤΣΑ (ΒΟΥΛΓΑΡΙΑ)», απλού κυκλώματος υπερβαρέος τύπου (τρίδυμος αγωγός ανά φάση) καθώς και τη διάθεση όλων των απαιτούμενων υλικών (χάλυβα, αγωγών, μονωτήρων, εξαρτημάτων) για την έντεχνη κατασκευή της.

Η εν λόγω γραμμή είναι μέρος της νέας ηλεκτρικής διασύνδεσης Ελλάδας – Βουλγαρίας που αποτελεί σημαντικό έργο πανευρωπαϊκού ενδιαφέροντος και αναμένεται να ενταχθεί στο Ευρωπαϊκό Σύστημα στις αρχές του 2023.

Συγκεκριμένα, η MYTILINEOS θα υλοποιήσει την κατασκευή του τμήματος της νέας διασυνδεδεμένης γραμμής (Ν. Σάντα – Maritsa) που βρίσκεται στην ελληνική επικράτεια με συνολικό μήκος 30 km. Το Έργο περιλαμβάνει την κατασκευή ογδόντα πέντε (85) νέων πύργων σειράς επτά «7». Πιο συγκεκριμένα θα πραγματοποιηθεί η κατασκευή των οδών προσπέλασης για τις ανάγκες του έργου, η πλήρης κατασκευή των ογδόντα πέντε (85) νέων πύργων, η πλήρης εγκατάσταση Αγωγού Φάσεως τύπου ACSR Cardinal, Χαλύβδινου Αγωγού Προστασίας (SW) και Αγωγού Προστασίας OPGW, σε όλο το μήκος της γραμμής με τα όλα τα ανάλογα εξαρτήματα. Επίσης θα πραγματοποιηθεί η εγκατάσταση του διηλεκτρικού καλωδίου εντός του KYT ΝΕΑΣ ΣΑΝΤΑΣ, ο τερματισμός του στο υπάρχον ODF και οι μετρήσεις οπτικών ινών και αντίστασης εδάφους θεμελίωσης πύργων.

Το Έργο αυτό θα ενισχύσει το ευρωπαϊκό σύστημα μεταφοράς στην περιοχή και αναφορικά με τη χώρα μας, θα επιδράσει θετικά στο διασυννοριακό εμπόριο ηλεκτρικής ενέργειας, ενώ θα επιτρέψει την ασφαλή διείσδυση νέων έργων ΑΠΕ στη Θράκη και την Ανατολική Μακεδονία.

Η MYTILINEOS, ακολουθώντας τις διεθνείς τάσεις για αποτελεσματική διανομή και μεταφορά ενέργειας, επιδεικνύει ένα επιτυχημένο portfolio αντίστοιχων έργων. Η τεχνογνωσία της στη μελέτη και κατασκευή γραμμών μεταφοράς υψηλής τάσης και μάλιστα αντίστοιχων γραμμών μεταφοράς 400kV απλού κυκλώματος υπερβαρέος τύπου (όπως η Γ.Μ. 400kV KYT ΔΙΣΤΟΜΟΥ – KYT ΑΓΙΟΥ ΝΙΚΟΛΑΟΥ I & II), αποτελεί βασικό παράγοντα επιτυχίας για την υλοποίηση διασυνδεδεμένων έργων ασφαλούς διακίνησης των αυξανόμενων ροών ισχύος, συμβάλλοντας έτσι στη ραγδαία ανάπτυξη των αγορών ηλεκτρικής ενέργειας της Ευρώπης και της Τουρκίας.

Η σχετική σύμβαση έχει προγραμματιστεί να ολοκληρωθεί εντός 9 μηνών, συμπληρωματικά των 18 μηνών της περιόδου εγγύησης και η συμβατική αξία για την MYTILINEOS ανέρχεται σε 9.974.793,70 ευρώ.

Αθήνα, Ελλάδα – 8 Ιουλίου 2022 – Σε ειδική τελετή, παρουσία της Υπουργού Επικοινωνιών της Αυστραλίας, Michelle Rowland, η MYTILINEOS μέσω του Τομέα Ανάπτυξης Ανανεώσιμων Πηγών & Αποθήκευσης Ενέργειας (RSD) ανακοίνωσε την έναρξη της κατασκευής του φωτοβολταϊκού πάρκου Wyalong στην Νέα Νότια Ουαλία.

Το έργο, μόλις ολοκληρωθεί, θα έχει συνολική ισχύ 75 MW και θα παρέχει καθαρή ενέργεια που θα προέρχεται από τον ήλιο. Ειδικότερα, το φωτοβολταϊκό πάρκο Wyalong θα παράγει αρκετή ηλεκτρική ενέργεια για να τροφοδοτεί περίπου 27.000 νοικοκυριά στην Αυστραλία.

Το φωτοβολταϊκό πάρκο Wyalong έχει ήδη εξασφαλίσει μακροχρόνια Σύμβαση Πώλησης Ενέργειας (PPA) με τον εδραιωμένο εταιρο NBN Co, μια δημόσια επιχείρηση της Αυστραλίας, η οποία έχει αναλάβει τον σχεδιασμό, την κατασκευή και τη λειτουργία του εθνικού δικτύου ευρωζωνικότητας της χώρας.

Με αυτό το PPA η NBN Co. θα στηρίξει περαιτέρω τους στόχους αειφορίας της. Πρόκειται για την πρώτη σχετική σύμβαση για την εταιρεία, στο πλαίσιο της δέσμευσής της να αγοράσει 100% ηλεκτρική ενέργεια από ανανεώσιμες πηγές έως τον Δεκέμβριο του 2025.

Καθώς η MYTILINEOS προσπαθεί πάντα να επιστρέφει αξία στις τοπικές κοινότητες στις οποίες δραστηριοποιείται, 150 ειδικευμένοι εργαζόμενοι θα προσληφθούν στο έργο. Η κατασκευή θα διαρκέσει περίπου 6 μήνες και μετά θα ξεκινήσει η επίσημη λειτουργία του.

Η MYTILINEOS είναι στρατηγικά τοποθετημένη τόσο στην Αυστραλία, όσο και παγκοσμίως, προκειμένου να αναπτύξει υπεύθυνα και με ασφάλεια έργα ανανεώσιμων πηγών ενέργειας.

Ειδικότερα, το χαρτοφυλάκιο της MYTILINEOS στην Αυστραλία σε διάφορα στάδια ανάπτυξης υπερβαίνει τα 750 MW:

- i. 118 MW σε λειτουργία
- ii. 262 MW υπό κατασκευή

iii. 113 MW είναι έτοιμα για κατασκευή (RTB) ή αναμένεται να είναι έτοιμα εντός των επόμενων 6 μηνών

iv. 260 MW σε διάφορα στάδια ανάπτυξης

Αθήνα, Ελλάδα – 19 Ιουλίου 2022 - Η Βιώσιμη Ανάπτυξη αποτελεί αναπόσπαστο στοιχείο της μακροπρόθεσμης επιχειρηματικής στρατηγικής της MYTILINEOS. Όπως δήλωσε ο Πρόεδρος και Διευθύνων Σύμβουλος της Εταιρείας, Ευ. Μυτιληναίος στο εισαγωγικό σημείωμα της Έκθεσης Βιώσιμης Ανάπτυξης 2021, «αποτελεί την κινητήρια δύναμη μέσω της οποίας η Εταιρεία φιλοδοξεί να παραμείνει ανταγωνιστική σε βάθος χρόνου, να αντιμετωπίσει τις σύγχρονες προκλήσεις και, αναπτύσσοντας τις κατάλληλες συνεργασίες, να συμβάλει σε ένα νέο αποδοτικό μοντέλο ανάπτυξης, χωρίς κοινωνικούς αποκλεισμούς, όπως έχει αποτυπωθεί και μέσω των Παγκόσμιων Στόχων Βιώσιμης Ανάπτυξης. Με βάση αυτή την κατεύθυνση στοχεύουμε στη δημιουργία μακροπρόθεσμης βιώσιμης αξίας, για τους μετόχους και τις υπόλοιπες ομάδες των Κοινωνικών μας Εταίρων, μέσω μιας ολιστικής προσέγγισης στην άσκηση της δραστηριότητάς μας, που συνδυάζει τη διασφάλιση των θέσεων εργασίας, τη βιομηχανική ανάπτυξη και την κερδοφορία πάντα με όρους κοινωνικής και περιβαλλοντικής βιωσιμότητας».

Η Έκθεση Βιώσιμης Ανάπτυξης του έτους 2021 επικεντρώνεται:

1) στην ανάλυση του τρόπου που διαχειρίζεται η MYTILINEOS κάθε ουσιαστικό θέμα Βιώσιμης Ανάπτυξης κατά την άσκηση της δραστηριότητάς της,

2) στη σημαντική πρόοδο της ευρύτερης επίδοσής της, όπως αξιολογείται από τους διεθνείς οργανισμούς με βάση κριτήρια Περιβαλλοντικά, Κοινωνικά και Διακυβέρνησης (ESG), η οποία επιβεβαιώνεται με αντίστοιχες διακρίσεις όπως η αναγνώριση της MYTILINEOS από τη Sustainalytics – έναν από τους πιο σημαντικούς και αξιόλογους ESG Raters παγκοσμίως – ως μία από τις «Κορυφαίες βιομηχανικές εταιρείες» για την ESG επίδοσή της,

3) στην εξέλιξη της πορείας έναντι των κλιματικών στόχων που υποστηρίζονται από 10 βασικές πρωτοβουλίες και 50 επιμέρους δράσεις σε όλους τους Τομείς Επιχειρηματικής Δραστηριότητας της Εταιρείας,

4) στην προσέγγιση και τη σημαντική συμβολή της Εταιρείας στους Παγκόσμιους Στόχους Βιώσιμης Ανάπτυξης (ατζέντα 2030),

5) στην ενσωμάτωση των διεθνών προτύπων Task Force on Climate-Related Financial Disclosures (TCFD) και Sustainability Accounting Standards Board (SASB),

6) στο νέο σύστημα διακυβέρνησης Βιώσιμης Ανάπτυξης της Εταιρείας με βασικό στοιχείο τη δημιουργία Επιτροπής Αειφόρου Ανάπτυξης του Διοικητικού Συμβουλίου καθώς και της Γενικής Διεύθυνσης Αειφόρου Ανάπτυξης και Εταιρικής Διακυβέρνησης,

7) στην ανάλυση σημαντικών στοιχείων των δραστηριοτήτων της Εταιρείας με βάση τα κριτήρια επιθεξιμότητας της Ευρωπαϊκής Ταξινόμησης για βιώσιμες επενδύσεις (EU Taxonomy),

8) στην παραγωγή και τη διανομή κοινωνικού προϊόντος αξίας €2,3 δισ., καθώς και της συνολικής συμβολής της Εταιρείας στην εθνική οικονομία και απασχόληση.

Παράλληλα, μέσω των microsites Sustainability Actions Map & Integrated value creation Scorecard παρουσιάζεται η αξία που δημιουργεί η δραστηριότητα της MYTILINEOS, μέσω των πρωτοβουλιών και των προγραμμάτων που έχει υλοποιήσει και συνεχίζει να υλοποιεί στο πλαίσιο της υπεύθυνης λειτουργίας της, καθώς και τα βασικά χρηματοοικονομικά και μη χρηματοοικονομικά αποτελέσματα της Εταιρείας.

Η Έκθεση Βιώσιμης Ανάπτυξης[1] του έτους 2021, δημοσιεύτηκε κατά τη διάρκεια της Ετήσιας Γενικής Συνέλευσης των μετόχων της Εταιρείας. Πρόκειται για τη 14η συνεχόμενη Έκθεση δημοσίευσης Μη Χρηματοοικονομικών Στοιχείων.

[1] Η Έκθεση συντάχθηκε σύμφωνα με τα Πρότυπα του Οργανισμού Global Reporting Initiative (GRI STANDARDS), βασικούς δείκτες του Sustainability Accounting Standards Board (SASB), τις 10 Αρχές του Οικουμενικού Συμφώνου του Ο.Η.Ε. Global Compact, το AA1000AP 2018 Accountability Principles Standard και λαμβάνοντας υπόψη το διεθνές πρότυπο Εταιρικής Κοινωνικής Ευθύνης ISO 26000. Επιπλέον, η Έκθεση είναι σύμφωνη με τις σχετικές υποχρεώσεις που απορρέουν από την ελληνική νομοθεσία και τις Ευρωπαϊκές Οδηγίες. Επίσης, έχει ελεγχθεί και πιστοποιηθεί από ανεξάρτητο ελεγκτή, ΕΡΝΣΤ & ΓΙΑΝΓΚ (ΕΥ) σύμφωνα με το πρότυπο ISAE 3000 και τις απαιτήσεις ενός Τύπου 2 έργου διασφάλισης, όπως αυτές ορίζονται από το Πρότυπο Διασφάλισης AA1000AS.

Αθήνα, Ελλάδα – 22 Αυγούστου 2022 - Η MYTILINEOS, στο πλαίσιο του στρατηγικού της σχεδιασμού για την ανάπτυξη της δραστηριοποίησής της στη λιανική αγορά προμήθειας ηλεκτρικής ενέργειας και φυσικού αερίου στην Ελλάδα και στην ευρύτερη περιοχή, ανακοινώνει τη συμφωνία για εξαγορά του συνόλου των μετοχών της εταιρείας WATT+VOLT - «Watt and Volt Ανώνυμη Εταιρεία Εκμετάλλευσης Εναλλακτικών Μορφών Ενέργειας» (εφεξής η «Συναλλαγή»).

Με την προσθήκη του χαρτοφυλακίου 200.000 πελατών της WATT+VOLT η δραστηριότητα της MYTILINEOS στην λιανική αγορά προμήθειας ηλεκτρικής ενέργειας και φυσικού αερίου (όπου μέσω της Protergia - Τομέας Ηλεκτρικής Ενέργειας & Φυσικού Αερίου κατέχει ήδη την 1η θέση μεταξύ των ιδιωτών παρόχων) ενισχύεται πολλαπλώς. Το ενιαίο μερίδιο αγοράς πλέον αγγίζει το 10%, διαθέτοντας 550.000 πελάτες και σχεδόν 100 καταστήματα, ενώ ταυτόχρονα ενισχύεται σημαντικά η παρουσία στην ηλεκτροκίνηση με 516 σημεία φόρτισης ανά την επικράτεια.

Η ενσωμάτωση της WATT+VOLT και η διεύρυνση της πελατειακής βάσης ενισχύει περαιτέρω την κατοχύρωση του Τομέα Ηλεκτρικής Ενέργειας & Φυσικού Αερίου της MYTILINEOS και αποτελεί ένα σημαντικό βήμα προς την κατεύθυνση δημιουργίας του παρόχου της νέας εποχής ("Utility of the Future").

Σημαντικό ρόλο στη συμφωνία για τη Συναλλαγή έπαιξε η άποψη της Διοίκησης της MYTILINEOS για την ποιότητα και αρτιότητα του στελεχειακού δυναμικού της WATT+VOLT, το οποίο, μέσω καινοτόμων ιδεών και πρακτικών την ανέδειξε σε πολύ σημαντικό παίκτη της αγοράς απέναντι σε ιδιώτες παρόχους με σημαντική παραγωγική βάση. Το εν λόγω στελεχειακό δυναμικό, υπό τον CEO της WATT+VOLT, Τάσο Παπαναγιώτου, θα ενταχθεί στο στελεχειακό δυναμικό της Διεύθυνσης Λιανικής Ηλεκτρικής Ενέργειας & Φυσικού Αερίου της MYTILINEOS.

Το συνολικό τίμημα για την Συναλλαγή ανέρχεται σε 36 εκατ. Ευρώ εκ των οποίων 20 εκατ. Ευρώ θα καταβληθούν σε μετρητά και 16 εκατ. Ευρώ σε μετοχές της MYTILINEOS. Οι εν λόγω μετοχές θα προέλθουν εκ των Ιδίων Μετοχών της MYTILINEOS και θα διατεθούν με τιμή 17 Ευρώ ανά μετοχή.

Αθήνα, Ελλάδα– 24 Αυγούστου 2022 - Η MYTILINEOS καταφέρνει να διακρίνεται σταθερά κάθε χρόνο για τις πρωτοβουλίες Εταιρικής Υπευθυνότητας και Βιώσιμης Ανάπτυξης, αποδεικνύοντας εμπράκτως το υψηλό επίπεδο των δράσεων της και τον άμεσο αντίκτυπό τους στις κοινωνίες στις οποίες δραστηριοποιείται.

Για άλλη μια χρονιά, η Εταιρεία διακρίθηκε σε δύο έγκριτους θεσμούς, συνεχίζοντας την επιτυχημένη σειρά βραβείων στο υψηλότερο επίπεδο.

Συγκεκριμένα, στις 22 και 23 Ιουνίου η MYTILINEOS τιμήθηκε εις διπλούν στα Bravo Sustainability Awards 2022 για τις παρακάτω δράσεις, μέσα από τη διαδικασία αξιολόγησης των Επιτροπών και της δημόσιας ψηφοφορίας του ευρύτερου κοινού:

Διάκριση της πρωτοβουλίας με τίτλο «Κλιματική Αλληλαγιά & Ενεργειακή Μετάβαση» στη θεματική Αντιμετώπιση Κλιματικής Αλληλαγιάς - Εκπομπές Αερίων Ρύπων στον Πυλώνα ΠΕΡΙΒΑΛΛΟΝ.

Διάκριση της πρωτοβουλίας με τίτλο «Πρόγραμμα #mellonabilities» στη θεματική Εκπαίδευση - Νέα Γενιά - Διά βίου Μάθηση στον Πυλώνα ΚΟΙΝΩΝΙΑ.

Στις 13 Ιουλίου, η MYTILINEOS έλαβε τα παρακάτω τρία βραβεία στον θεσμό των Hellenic Responsible Business Awards 2022:

Βραβείο GOLD: Πρόγραμμα #mellonabilities, στην Κατηγορία Λιγότερες Ανισότητες.

Βραβείο SILVER: Νέος σταθμός παραγωγής ηλεκτρικής ενέργειας συνδυασμένου κύκλου με καύσιμο φυσικό αέριο (CCGT), στην Κατηγορία Μακροπρόθεσμη Επένδυση (Τοπικής/Περιφερειακής ή Εθνικής Εμβέλειας).

Βραβείο BRONZE: Έκθεση Βιώσιμης Ανάπτυξης 2020 στην Κατηγορία Απολογισμός Εταιρικής Υπευθυνότητας.

Η αναγνώριση των πρωτοβουλιών Εταιρικής Υπευθυνότητας και Βιώσιμης Ανάπτυξης της MYTILINEOS αποτελεί επιβεβαίωση της μακροπρόθεσμη στρατηγικής της Εταιρείας για την δημιουργία αξίας για όλους τους Κοινωνικούς Εταίρους, συμβάλλοντας στους Παγκόσμιους Στόχους Βιώσιμης Ανάπτυξης και στις αντίστοιχες εθνικές προτεραιότητες.

Αθήνα, Ελλάδα– 29 Αυγούστου 2022 - Η MYTILINEOS μέσω του Τομέα Έργων Βιώσιμης Ανάπτυξης (SES BU) υπέγραψε τις πρώτες 3 συμβάσεις (από τις συνολικά 4) για την Κατασκευή και συντήρηση ισάριθμων έργων δικτύων διανομής του Διαχειριστή του Ελληνικού Δικτύου Διανομής Ηλεκτρικής Ενέργειας (ΔΕΔΔΗΕ).

Οι εν λόγω 3 συμβάσεις αφορούν εργολαβίες του ΔΕΔΔΗΕ στις παρακάτω περιοχές: Αγρινίου & Άρτας
Πάτρας & Αιγίου και
Χαλκίδας & Αθήναιων

Πλέον των έργων ηλεκτροδοτήσεων, συντηρήσεων, παραλληλαγών και ενισχύσεων του δικτύου, θα εκτελεστούν, επίσης, εργασίες διασύνδεσης έργων ανανεώσιμων πηγών ενέργειας με το δίκτυο διανομής, αλληλαγιά εναέριων σε υπόγεια δίκτυα εντός αστικού και υπεραστικού ιστού και ανακατασκευή υπάρχοντων δικτύων με σκοπό τη διασφάλιση της σταθερής λειτουργίας του υφιστάμενου δικτύου.

Όπως προβλέπεται μέσω των συμβάσεων, θα εκτελεστούν επιπλέον και έργα του Εθνικού Σχεδίου Ανάκαμψης και Ανθεκτικότητας Ελλάδα 2.0 με σκοπό το ψηφιακό εκσυγχρονισμό και τη φροντίδα του περιβάλλοντος όπως η αντικατάσταση μετρητών ηλεκτρικής ενέργειας XT με smart meters, η αναβάθμιση του εναέριου δικτύου ΔΕΔΔΗΕ σε δασικές περιοχές και οι αναβαθμίσεις του δικτύου ΔΕΔΔΗΕ με στόχο την ενίσχυση της ανθεκτικότητας και την προστασία του περιβάλλοντος.

Η MYTILINEOS την τελευταία δεκαετία συμμετέχει σταθερά στην αναβάθμιση και καλή λειτουργία του δικτύου διανομής του ΔΕΔΔΗΕ, εκτελώντας έργα παρόμοια με συμβάσεων.

Το τμήμα για την MYTILINEOS για τις 3 αυτές συμβάσεις ανέρχεται στα 97.690.000 € πλέον ΦΠΑ, ενώ με την υπογραφή της 4ης σύμβασης, που θα αφορά την εργολαβία στην περιοχή του Βόλου, η συνολική αξία θα φθάσει τα 114.700.000€ πλέον ΦΠΑ.

Οι εργασίες αναμένεται να διαρκέσουν 48 μήνες από την υπογραφή των συμβάσεων.

Αθήνα, Ελλάδα– 14 Σεπτεμβρίου 2022 - Η MYTILINEOS μέσω του Τομέα Έργων Βιώσιμης Ανάπτυξης (SES BU) υπέγραψε σύμβαση με την Ιερά Κοινότητα Αγίου Όρους (ΙΚΑΟ) προκειμένου να συμβάλει αποτελεσματικά στην ενεργειακή εξοικονόμηση των Ιερών Μονών.

Κύριος στόχος του έργου είναι η αξιοποίηση των Ανανεώσιμων Πηγών Ενέργειας για την κάλυψη σημαντικού μέρους της ετήσιας κατανάλωσης ηλεκτρικής ενέργειας της Ιεράς Κοινότητας. Οι Ιερές Μονές αναβαθμίζονται και γίνονται πλέον «υβριδικές» καθώς μέσα από νέες τεχνολογίες φωτοβολταϊκών και συστημάτων αποθήκευσης υψηλής απόδοσης, διασφαλίζεται τόσο η ενεργειακή επάρκεια και συνεπακόλουθα η μείωση του κόστους, όσο και η προστασία του περιβάλλοντος.

Το έργο αφορά στην προμήθεια, εγκατάσταση και θέση σε λειτουργία 21 αυτόνομων Φωτοβολταϊκών Σταθμών συνολικής ισχύος 2,64MW και συστημάτων αποθήκευσης ενέργειας (Li-on BESS) συνολικής χωρητικότητας περίπου 5 MWh τα οποία θα τοποθετηθούν πλησίον των κτιριακών εγκαταστάσεων 17 Ιερών Μόλων και 4 εξαρτημάτων 3 εξ αυτών.

Η ολοκληρωμένη παρέμβαση στα υφιστάμενα ενεργειακά συστήματα του Αγίου Όρους έχει ως στόχο:

τη διαφύλαξη του φυσικού περιβάλλοντος με τη μείωση των εκπομπών CO₂ από την καύση πετρελαίου και τη μείωση της πηλορύπανσης από τη λειτουργία των ηλεκτροπαραγωγών ζευγών

τη μείωση του κόστους ηλεκτρικής ενέργειας με την αξιοποίηση της ηλιακής ενέργειας και την απεξάρτηση από τη χρήση υγρών καυσίμων

τον εκσυγχρονισμό των λειτουργιών της Ιεράς Μονής με τη χρήση νέων τεχνολογιών και

την επίτευξη εξοικονόμησης ενέργειας με την εφαρμογή Συστήματος Διαχείρισης Ενέργειας (Energy Management System - EMS) και εξοικονόμησης υψηλής απόδοσης

Υπογραμμίζεται ότι πρόκειται για ένα από τα μεγαλύτερα έργα υβριδοποίησης στον Ελλαδικό χώρο (χρήση ανανεώσιμων και αποθήκευσης ενέργειας) για μείωση της κατανάλωσης diesel, δεδομένου ότι το Άγιο Όρος δεν είναι συνδεδεμένο με το ηπειρωτικό δίκτυο διανομής.

Το συνολικό τίμημα της σύμβασης για τη MYTILINEOS ανέρχεται σε 12.844.955,40 ευρώ χωρίς ΦΠΑ και η συνολική διάρκεια εκτέλεσης του έργου, είναι δεκαοκτώ (18) μήνες.

Αθήνα, Ελλάδα– 16 Σεπτεμβρίου 2022 - Η MYTILINEOS και ο Οργανισμός «The Tipping Point» συνεργάζονται εδώ και 3 χρόνια στο πλαίσιο υλοποίησης του βιωματικού εκπαιδευτικού προγράμματος «The Tipping Point» δίνοντας την ευκαιρία σε μαθητές και μαθήτριες από δημόσια σχολεία της Ελλάδας αλλά και του εξωτερικού να μάθουν περισσότερα για

τις σπουδές ή το επάγγελμα που θέλουν να ακολουθήσουν, ώστε να είναι κατάλληλα προετοιμασμένοι ενόψει των σημαντικών ακαδημαϊκών και επαγγελματικών αποφάσεων που θα κληθούν να πάρουν.

Από το 2019 έως σήμερα – που η MYTILINEOS υποστηρίζει σταθερά τον Οργανισμό – έχουν συμμετάσχει ενεργά στο Πρόγραμμα συνολικά 85 σχολεία με 8.380 μαθητές γυμνασίου και λυκείου και 173 εκπαιδευτικούς, από 63 περιοχές στην Ελλάδα και το εξωτερικό. Με την ενεργή συμμετοχή 350 μεντόρων διαφορετικών κλάδων και ειδικοτήτων, υλοποιήθηκαν 731 διαδικτυακά live sessions, καλύπτοντας θεματικές που είχαν επιλέξει οι μαθητές, όπως: ψηφιακές & οριζόντιες δεξιότητες, καινοτομία, έρευνα, ψυχολογία, σύγχρονη αγορά εργασίας, επιχειρηματικότητα και πολλά άλλα.

Στο πλαίσιο αυτών των sessions προέκυψαν σχεδόν 3.000 ερωτήσεις μαθητών που απαντήθηκαν μέσα από περισσότερες από 450 ώρες συζητήσεων με μέντορες. Έτσι, οι μαθητές ήρθαν σε επαφή με τους στόχους, τις ανάγκες, τους προβληματισμούς, τα κίνητρα και τις γνώσεις εκείνες που θα λειτουργήσουν ως σημαντικά εφόδια για το μέλλον τους.

Η βιωματική αλληλαγία ενός μαθητή, μίας τάξης, ενός σχολείου και μίας κοινωνίας περνά από δράσεις και προγράμματα σαν αυτά του Οργανισμού «The Tipping Point», τον οποίο η MYTILINEOS στηρίζει υπερήφανα εδώ και 3 χρόνια.

Αθήνα, Ελλάδα – 19 Σεπτεμβρίου 2022 Η MYTILINEOS, πάντα στο πλευρό της τοπικής κοινωνίας του Νομού Βοιωτίας και σε συνεργασία με τον Σύνδεσμο Κοινωνικής Ευθύνης για Παιδιά και Νέους (Σ.Κ.Ε.Π.), υλοποίησε το καινοτόμο Εκπαιδευτικό Πρόγραμμα «Μαθαίνω να βλέπω τον Άνθρωπο» σε 10 σχολεία της περιοχής.

Συγκεκριμένα, πραγματοποιήθηκαν 11 Εκπαιδευτικά Προγράμματα σε 10 σχολεία του Νομού Πρωτοβάθμιας & Δευτεροβάθμιας εκπαίδευσης και συγκεκριμένα στον Δήμο Διστόμου, Αράχωβας & Αντίκυρας, ενημερώνοντας και εξοικειώνοντας 524 μαθητές με την έννοια της αναπηρίας και της διαφορετικότητας.

Οι ομιλητές του Σ.Κ.Ε.Π., στελέχη και συνεργάτες με αναπηρία, μέσω ενός Ανοικτού Διαλόγου Αφύπνισης & Συνειδητοποίησης με τους μαθητές και τους εκπαιδευτικούς βοήθησαν στην αλληλαγία συμπεριφοράς και νοοτροπίας ως προς την αναπηρία, αποδομώντας κακές πρακτικές, στερεότυπα και προκαταλήψεις. Μέσα από μια σειρά εκπαιδύσεων, οι μαθητές αλλήλα και οι καθηγητές εξοικειώθηκαν με τις έννοιες της κοινωνικής αποδοχής, ισότητας και ευθύνης, με βιωματική και διαδραστική προσέγγιση. Οι εκπαιδεύσεις εστίασαν στις εξής θεματικές:

- i. Κατανόηση & αποδοχή της διαφορετικότητας.
- ii. Κατανόηση και εξοικείωση με έννοιες όπως: Αναπηρία, Εμποδιζόμενα Άτομα, Προσβασιμότητα, Πρόσβαση, Συμπεριληπτική Επικοινωνία, Έννοια της σημασίας της συμπεριληπτικής στάσης & νοοτροπίας και πρακτικές κατευθύνσεις για την καθημερινή συναναστροφή με άτομα με αναπηρία.

Έπειτα από έρευνα που πραγματοποιήθηκε μέσω ειδικού ερωτηματολογίου σε εκπαιδευτικούς και μαθητές των συμμετεχόντων σχολείων, οι εκπαιδευτικοί δήλωσαν ότι οι μαθητές απενοχοποίησαν τη λέξη αναπηρία και συνειδητοποίησαν ότι ένα άτομο με αναπηρία μπορεί να ενταχθεί στην κοινωνική & επαγγελματική ζωή, με τις κατάλληλες προϋποθέσεις προσβασιμότητας και υποστήριξης. Επιπλέον, οι μαθητές τόνισαν ότι αντιλαμβάνονται καλύτερα έννοιες όπως ισότητα και διαφορετικότητα, μέσα από τις αξίες της ενσυναίσθησης.

Η συγκεκριμένη πρωτοβουλία αποκτά ιδιαίτερη αξία για την MYTILINEOS και υλοποιείται στο πλαίσιο των στρατηγικών συμπεράσεων που αναπτύσσει με σημαντικούς κοινωνικούς φορείς για την επίτευξη των Παγκόσμιων Στόχων Βιώσιμης Ανάπτυξης (Στόχοι 10 και 17).

Αθήνα, Ελλάδα – 22 Σεπτεμβρίου 2022 – Η MYTILINEOS μέσω του Τομέα Έργων Βιώσιμης Ανάπτυξης, ανακοινώνει ότι το πρώτο στάδιο κατασκευής της μονάδας παραγωγής ηλεκτρικής ενέργειας στο Τομπρούκ της Λιβύης έχει ολοκληρωθεί και ήδη 185MW αποδίδονται σταδιακά στο ηλεκτρικό σύστημα της χώρας.

Η άμεση λύση που έρχεται με την ενεργοποίηση της μονάδας που κατασκεύασε η MYTILINEOS, ανακουφίζει σημαντικά την ευρύτερη περιοχή του Τομπρούκ που δοκιμάζεται τα τελευταία χρόνια από ενεργειακή αστάθεια και πολύωρες διακοπές ρεύματος. Μάλιστα, η Εταιρεία κατάφερε να φέρει εις πέρας το έργο, βάσει του αρχικού χρονοδιαγράμματος που είχε τεθεί, υπό τις δύσκολες συνθήκες που επέβαλε διεθνώς η πανδημία του Covid-19, χωρίς εκπτώσεις στην υγεία και ασφάλεια των εργαζομένων.

Σε συνεργασία με την Γενική Αρχή Ηλεκτρισμού της Λιβύης (GECOL) η Εταιρεία προχωρά και στην υλοποίηση των υπόλοιπων σταδίων κατασκευής, ώστε συνολικά η μονάδα να έχει ισχύ που θα υπερβαίνει τα 650MW με δυνατότητα διπλού καυσίμου (φυσικού αερίου ή υγρού καυσίμου). Με την ολοκλήρωση του έργου, η Λιβύη θα αποκτήσει μία σύγχρονη και αποδοτική μονάδα, ικανή να καλύψει τις ενεργειακές ανάγκες νοικοκυριών και επιχειρήσεων.

Η Ελλάδα, ως μέλος της Ευρωπαϊκής Ένωσης συμμετέχει ενεργά στην ανοικοδόμηση της Λιβύης και η MYTILINEOS από την πρώτη στιγμή προσφέρει πολύτιμη τεχνογνωσία στον τομέα των ενεργειακών υποδομών.

Η MYTILINEOS αναγνωρίζεται πλέον διεθνώς ως μία εταιρεία που ανταπεξέρχεται σε απαιτητικές διεθνείς αγορές, με σημαντικές ενεργειακές ανάγκες, παραδίδοντας με συνέπεια και ποιότητα υψηλού επιπέδου έργα.

Η συμβατική αξία για τη MYTILINEOS, όπως έχει ήδη ανακοινωθεί, ανέρχεται στα \$400 εκατομμύρια.

Αθήνα, Ελλάδα - 27 Σεπτεμβρίου 2022 - Η MYTILINEOS μέσω του Τομέα Ανάπτυξης Ανανεώσιμων Πηγών & Αποθήκευσης Ενέργειας (RSD) ανακοινώνει ότι τέθηκε σε εμπορική λειτουργία το φωτοβολταϊκό έργο "Tutly" στο Ουζμπεκιστάν, ισχύος 131,35 MWp.

Συγκεκριμένα, ο Τομέας RSD είχε αναλάβει το έργο για λογαριασμό της Total Eren, μίας κορυφαίας εταιρείας παραγωγής ενέργειας από ανανεώσιμες πηγές (IPP) με έδρα τη Γαλλία, τον Ιούνιο του 2021 και ολοκλήρωσε εντός χρονοδιαγράμματος εργασίες μελέτης, προμήθειας και κατασκευής και εγκατάστασης της φωτοβολταϊκής μονάδας και του υποσταθμού υψηλής τάσης (EPC). Το έργο αναμένεται να παράγει 270 GWh ετησίως, αρκετές για να καλυφθούν ανάγκες περίπου 140.000 νοικοκυριών στο Ουζμπεκιστάν, μειώνοντας παράλληλα τις εκπομπές CO₂ κατά περίπου 160.000 τόνους ετησίως.

Παράλληλα, ο Τομέας RSD ανακοινώνει την επιτυχή ενεργοποίηση του έργου "Pampa Tigre" στην περιοχή Antofagasta της Χιλής. Πρόκειται για ένα φωτοβολταϊκό πάρκο 118,4MWp για λογαριασμό της εταιρείας

Mainstream Renewable Power, μίας από τις πιο επιτυχημένες εταιρείες μη συμβατικών ανανεώσιμων πηγών ενέργειας (NCRE) στη Λατινική Αμερική.

Το έργο θα παράσχει περισσότερες από 300 GWh «πράσινης» ενέργειας στο δίκτυο, καλύπτοντας τις ανάγκες περίπου 125.000 νοικοκυριών στη Χιλή, ενώ θα αποφεύγονται 122.000 εκατ. τόνοι CO₂.

Επιπλέον, ο Τομέας RSD εδραιώνει περαιτέρω την παρουσία του στην Ισπανία, εκτελώντας συμβάσεις EPC για δύο φωτοβολταϊκά πάρκα: το Manzanares ισχύος 90MW για τον επενδυτικό όμιλο Nexwell και το Badajoz ισχύος 50MW για τον διεθνή ανεξάρτητο παραγωγό ηλιακής ενέργειας Sonnedix, αντίστοιχα. Το συνολικό ποσό της σύμβασης για τη MYTILINEOS ανέρχεται σε περίπου 79 εκατ. ευρώ. Το έργο Manzanares έχει ήδη ενεργοποιηθεί, ενώ το Badajoz έχει φτάσει στο στάδιο μηχανικής ολοκλήρωσης.

Η MYTILINEOS έχει μακρόχρονη παρουσία στην Ιβηρική χώρα, έχοντας μάλιστα πρόσφατα ολοκληρώσει ένα φωτοβολταϊκό έργο 28 MW στη χώρα, το οποίο είναι πλέον συνδεδεμένο με το δίκτυο και έχει λάβει Πιστοποιητικό Προσωρινής Αποδοχής (PAC) με δυνατότητα παραγωγής περίπου 53.000 MWh ετησίως. Το έργο είχε ανατεθεί το 2021 από την θυγατρική της Ellomay Capital Ltd., Ellomay Solar S.L.U. («Ellomay Solar») και η σύμβαση περιλάμβανε τον σχεδιασμό, την προμήθεια εξοπλισμού και την κατασκευή (EPC). Πρόκειται για τη δεύτερη σύμβαση της MYTILINEOS με την Ellomay Solar, δεδομένου ότι η Εταιρεία ολοκλήρωσε με επιτυχία το φωτοβολταϊκό έργο μεγάλης κλίμακας «Talasol», ένα από τα μεγαλύτερα έργα που κατασκευάστηκαν στην Ευρώπη.

Η MYTILINEOS αναλαμβάνει σύνθετα και απαιτητικά έργα σε ολόκληρο το φάσμα της ηλιακής ενέργειας σε Ελλάδα και στο εξωτερικό. Συγκρατείται ήδη στους 10 κορυφαίους EPC Contractors στο κόσμο και μεταλαμβάνει την μοναδική αυτή τεχνογνωσία και στην Ελλάδα, συμβάλλοντας ουσιαστικά στους εθνικούς στόχους για απολιγνιτοποίηση.

Υπενθυμίζεται, ότι ο Τομέας RSD κατασκευάζει ήδη το μεγάλο φωτοβολταϊκό της ΔΕΗ Ανανεώσιμες στην Κοζάνη, ισχύος 200 MW, η σύμβαση του οποίου υπογράφηκε τον Μάιο του 2021. Το έργο περιλαμβάνει τη μελέτη, τα έργα πολιτικού μηχανικού, την προμήθεια, τη μεταφορά, την εγκατάσταση και τη θέση σε λειτουργία του στο Λιγνιτικό Κέντρο Δυτικής Μακεδονίας, καθώς και τη σύνδεση της μονάδας με δύο υποσταθμούς 150 kV και η διάρκεια κατασκευής του είναι 18 μήνες. Με την ολοκλήρωσή του, το εν λόγω έργο θα παράγει ετησίως 352 GWh «πράσινης» ενέργειας, ενώ θα αποφεύγονται 178 εκατ. τόνοι CO₂.

Η MYTILINEOS συνεχίζει να επεκτείνεται δυναμικά στον τομέα των έργων ηλιακής ενέργειας και να εμπλουτίζει το portfolio της και στις 5 ηπείρους. Η συνολική δυναμικότητα του ώριμου διεθνούς χαρτοφυλακίου του Τομέα RSD είναι της τάξεως των 2.396 MW, εκ των οποίων:

- i, 123 MW σε λειτουργία
- ii. 829 MW υπό κατασκευή
- iii. 444 MW Έτοιμα για Κατασκευή (Ready To Build - RTB) ή με εκτιμώμενο RTB μέσα στους επόμενους 6 μήνες

Το χαρτοφυλάκιο αυτό περιλαμβάνει επίσης μία σειρά έργων σε διάφορα στάδια ανάπτυξης, δυναμικότητας περίπου 3,7 GW.

Βρυξέλλες, 13 Οκτωβρίου 2022: Ο Ευάγγελος Μυτιληναίος, Διευθύνων Σύμβουλος της ελληνικής εταιρείας MYTILINEOS που δραστηριοποιείται στους τομείς Μεταλλουργίας και Ενέργειας, εξελέγη Πρόεδρος της Eurometaux, της Πανευρωπαϊκής Ένωσης βιομηχανιών μη-σιδηρούχων μετάλλων, κατά τη διάρκεια της τακτικής Γενικής Συνέλευσης μελών. Διαδέχεται τον Mikael Staffas, CEO της Boliden Σουηδίας που κατείχε τη θέση από τον Οκτώβριο του 2018.

Τα επόμενα δύο χρόνια, η Eurometaux, υπό την προεδρία του Ευ. Μυτιληναίου, θα δώσει έμφαση στη συνεργασία τόσο με τις ευρωπαϊκές αρχές, όσο και τις εθνικές κυβερνήσεις των κρατών μελών της Ε.Ε., προκειμένου να προβληθούν τα προβλήματα που αντιμετωπίζει η βιομηχανία μετάλλων, εν μέσω αυτής της άνευ προηγουμένου ενεργειακής κρίσης.

Σημαντικοί στόχοι θα είναι επίσης η ολοκλήρωση του επικείμενου νόμου για τις πρώτες ύλες της Ε.Ε. (Raw Materials Act) και η ενθάρρυνση επενδύσεων για ευρωπαϊκές δραστηριότητες εξόρυξης, διύλισης και ανακύκλωσης. Άλλες κορυφαίες προτεραιότητες θα περιλαμβάνουν τη μεταρρύθμιση της ευρωπαϊκής νομοθεσίας για τα χημικά προϊόντα (REACH), τις νέες πολιτικές due diligence της Ε.Ε., τον μηχανισμό συννοριακής προσαρμογής άνθρακα (CBAM) και το πλαίσιο για τα βιώσιμα προϊόντα.

Σχετικά με την Eurometaux: Πρόκειται για την ένωση που εκπροσωπεί τους βιομηχανικούς κλάδους μη-σιδηρούχων μετάλλων σε ευρωπαϊκό επίπεδο, συμπεριλαμβανομένων των μεταλλείων, των μεταλλουργιών, της μεταποίησης και της ανακύκλωσης των βασικών μετάλλων, των πολύτιμων μετάλλων και των δευτερευόντων μετάλλων. Συνολικά ο κλάδος απασχολεί άμεσα 500.000 άτομα σε περισσότερες από 900 εγκαταστάσεις, με ετήσιο κύκλο εργασιών €120 δις.

Τα επόμενα δύο χρόνια, η Eurometaux, υπό την προεδρία του Ευ. Μυτιληναίου, θα δώσει έμφαση στη συνεργασία τόσο με τις ευρωπαϊκές αρχές, όσο και τις εθνικές κυβερνήσεις των κρατών μελών της Ε.Ε., προκειμένου να προβληθούν τα προβλήματα που αντιμετωπίζει η βιομηχανία μετάλλων, εν μέσω αυτής της άνευ προηγουμένου ενεργειακής κρίσης.

Σημαντικοί στόχοι θα είναι επίσης η ολοκλήρωση του επικείμενου νόμου για τις πρώτες ύλες της Ε.Ε. (Raw Materials Act) και η ενθάρρυνση επενδύσεων για ευρωπαϊκές δραστηριότητες εξόρυξης, διύλισης και ανακύκλωσης. Άλλες κορυφαίες προτεραιότητες θα περιλαμβάνουν τη μεταρρύθμιση της ευρωπαϊκής νομοθεσίας για τα χημικά προϊόντα (REACH), τις νέες πολιτικές due diligence της Ε.Ε., τον μηχανισμό συννοριακής προσαρμογής άνθρακα (CBAM) και το πλαίσιο για τα βιώσιμα προϊόντα.

Αθήνα, Ελλάδα – 14 Οκτωβρίου 2022 – Η Mytilineos Financial Partners S.A., θυγατρική της Mytilineos A.E. (MYTILINEOS) με έδρα το Λουξεμβούργο, έχει εκδώσει με την εγγύηση της MYTILINEOS ομολογίες πρώτης τάξης (senior) ονομαστικής αξίας €500 εκατομμυρίων, με επιτόκιο 2.50% και λήξη το 2024 (οι «Ομολογίες»). Οι Ομολογίες έχουν εισαχθεί και διαπραγματεύονται στον πολυμερή μηχανισμό διαπραγμάτευσης (Euro MTF) του Χρηματιστηρίου Αξιών του Λουξεμβούργου με ISIN XS2010038144. Η MYTILINEOS ανακοινώνει ότι την 11.10.2022 αγόρασε Ομολογίες ονομαστικής αξίας €2.000.000, στο 94,65% αυτών.

Αθήνα, Ελλάδα – 17 Οκτωβρίου 2022 Η ενεργειακή μετάβαση και οι συμβάσεις απευθείας προμήθειας ηλεκτρικής ενέργειας από ΑΠΕ σε συνάρτηση με την ενεργειακή ανταγωνιστικότητα, την ασφάλεια και τους στόχους της Ευρώπης για το κλίμα ήταν το βασικό αντικείμενο στο Re-Source 2022, που πραγματοποιήθηκε στο Άμστερνταμ. Η MYTILINEOS, από φέτος ένας εκ των δέκα στρατηγικών εταιρών του Re-Source Platform, έδωσε το «παρών» στη μεγαλύτερη συνάντηση παραγωγών, παρόχων και καταναλωτών ηλεκτρικής ενέργειας από ΑΠΕ εν μέσω μίας κρίσιμης συγκυρίας στην παγκόσμια και ευρωπαϊκή αγορά ενέργειας. Η πλατφόρμα Re-Source φιλοξενεί τις μεγαλύτερες εταιρείες που δραστηριοποιούνται στον τομέα

των ΑΠΕ πανευρωπαϊκά, καθώς και εκπροσώπους θεσμών σε ευρωπαϊκό και εθνικό επίπεδο.

Στο επίκεντρο βρέθηκαν τα «πράσινα» PPAs (Power Purchase Agreements), δηλαδή οι διμερείς συμφωνίες προμήθειας ηλεκτρικής ενέργειας μεταξύ παραγωγών ΑΠΕ και τελικών καταναλωτών. Πρόκειται για ένα πολύ υποσχόμενο εργαλείο, τόσο για την επίτευξη των στόχων κατά της κλιματικής αλλαγής, όσο και για την ανάπτυξη της επιχειρηματικής ανταγωνιστικότητας στην Ευρώπη, με πολλαπλά οφέλη: διατήρηση και δημιουργία θέσεων εργασίας και προσιτή ενέργεια για όλους.

Η άνευ προηγουμένου κρίση που βιώνει η ενεργειακή αγορά το τελευταίο έτος, εξαναγκάζει θεσμούς και επιχειρήσεις να κινηθούν γρήγορα σε μία νέα πραγματικότητα που δε θα αποκλίνει από τους στόχους της Ευρωπαϊκής Πράσινης Συμφωνίας (European Green Deal) αλλά παράλληλα θα μπορεί με ρεαλιστικό τρόπο να συμβάλει θετικά στην ανταγωνιστικότητα της ευρωπαϊκής βιομηχανίας σε παγκόσμιο επίπεδο.

Η κρισιμότητα της κατάστασης επιβάλλει την αποφασιστική υιοθέτηση μέτρων που θα αντιμετωπίσουν το πρόβλημα στη ρίζα του και θα δίνουν ουσιαστικά κίνητρα στις επιχειρήσεις να επενδύσουν μακροπρόθεσμα σε έργα ΑΠΕ – κάνοντας πράξη, ουσιαστικά, την ενεργειακή μετάβαση. Εφόσον υιοθετηθούν σε ευρωπαϊκό επίπεδο, προτάσεις όπως το Green Pool μπορεί να απελευθερωθεί ένα τεράστιο δυναμικό στην αγορά, συνδυάζοντας την ταχύτητα διείσδυση σημαντικής ισχύος νέων ΑΠΕ με το πρασίνισμα της ενεργοβόρου βιομηχανίας.

Το καινοτόμο σχήμα που η Ελληνική Κυβέρνηση έχει κοινοποιήσει στην Επιτροπή θα βοηθήσει το σύνολο της ενεργοβόρου βιομηχανίας της χώρας να αναλάβει σημαντικό ρίσκο χρηματοδοτώντας απευθείας νέες μονάδες ΑΠΕ, παράλληλα –μέσα από ανοιχτή ανταγωνιστική διαδικασία– βελτιστοποιώντας και μερικώς αντισταθμίζοντας το κόστος που προκύπτει από την ανάγκη προσαρμογής της στοχαστικής παραγωγής ΑΠΕ στο προφίλ κατανάλωσης της βιομηχανίας.

Η επενδυτική ελκυστικότητα των PPAs εξαρτάται από πολλούς και σύνθετους παράγοντες. Τα συμβόλαια απευθείας πώλησης της παραγωγής χαρτοφυλακίων ΑΠΕ είναι εκ φύσεως μακροχρόνια και για αυτό απαιτούν: 1) Σταθερό ρυθμιστικό πλαίσιο με στόχο την δημιουργία κλίματος εμπιστοσύνης στους επενδυτές αλλά και τους αγοραστές και 2) μια ευθυγραμμισμένη ευρωπαϊκή αρχιτεκτονική που θα διασφαλίζει πρόσβαση σε ανταγωνιστικό ρεύμα. Στη σημασία των διασυνοριακών PPAs αναφέρθηκε στο πλαίσιο panel discussion με τη συμμετοχή και της Eur. Επιτροπής, ο Νίκος Μπίτσιος, επικεφαλής του γραφείου Βρυξελλών της MYTILINEOS.

Παράλληλα, η επιβολή πλεονόμισμα στις τιμές ρεύματος από ΑΠΕ αλλά και το άναρχο τοπίο παρεμβάσεων στις εθνικές αγορές που επικρατεί αυτή τη στιγμή στα κράτη μέλη ουσιαστικά «παγώνει» κάθε σκέψη για σύναψη μακροχρόνιων PPAs, που αποτελούν κομβικό μέσο για τη χρηματοδότηση νέων ΑΠΕ.

Ισχυρό «παρών» με φόντο την επόμενη μέρα.

Στο συνέδριο παρευρέθηκαν πάνω από χίλιοι συμμετέχοντες από εταιρείες που εκπροσωπούν τους μεγαλύτερους καταναλωτές ηλεκτρικού ρεύματος, παραγωγούς, επενδυτικά funds αλλά και ολόκληρη την αλυσίδα εφοδιασμού – βλ. DRAX, DLA Piper, AXPO, ECOHZ, ENEL, ENGIE, AMAZON, IBERDOLA, PEXAPARK AG, SCHNEIDER ELECTRIC, SHELL ENERGY, TOTAL ENERGY, UMICORE, STATKRAFT, SOLARCLIFT, RESOLV Energy, s.r.o., ATLAS COPCO και πολλές ακόμη. Εντυπωσιακή ήταν και η παρουσία θεσμικών και χρηματοπιστωτικών παραγόντων από Ευρωπαϊκή Επιτροπή, Ευρωπαϊκή Τράπεζα Επενδύσεων και πολλές ευρωπαϊκές κλαδικές και καταναλωτικές οργανώσεις.

Αθήνα, Ελλάδα – 20 Οκτωβρίου 2022 – Εν μέσω μίας δύσκολης συγκυρίας για την Ευρώπη, αλλά και για ολόκληρο τον κόσμο, η μείωση του ενεργειακού κόστους καθίσταται πλέον αναγκαιότητα. Ειδικά τα παλιά

κτίρια και οι μη συντηρημένες κτιριακές εγκαταστάσεις συχνά αυξάνουν σημαντικά τους λογαριασμούς ηλεκτρικής ενέργειας. Συνεπώς, η ενεργειακή αναβάθμιση αποτελεί παράγοντα μείωσης της ενεργειακής κατανάλωσης των κτιρίων και μείωσης των εκπομπών και των λογαριασμών. Για το λόγο αυτό, είναι αναγκαία η ανακαίνιση κτιρίων της Ευρωπαϊκής Ένωσης, που θα τα θωρακίσει και θα ενισχύσει την ανθεκτικότητα της Ευρώπης.

Η Protergia, ο Τομέας Ηλεκτρικής Ενέργειας και Φυσικού Αερίου της MYTILINEOS, της μεγαλύτερης ιδιωτικής εταιρείας ενέργειας, πρωταγωνιστεί και σε αυτό τον κλάδο, καθώς επεξεργάζεται συνεχώς νέες ενεργειακές υπηρεσίες, για μείωση του ενεργειακού κόστους.

Μέσω του βασικού χρηματοδοτικού πλαισίου για την Έρευνα και την Καινοτομία της Ε.Ε. «HORIZON EUROPE», η Protergia συμμετέχει σε δύο προγράμματα που θα δώσουν τη δυνατότητα στους πελάτες της να δοκιμάσουν νέες ψηφιακές υπηρεσίες ενεργειακής αναβάθμισης:

CHRONICLE: Αφορά στην ψηφιοποίηση της ενεργειακής απόδοσης των κτιρίων μέσω από τη δημιουργία μιας δυναμικής πλατφόρμας κτιριακών δεδομένων με σκοπό την μελλοντική παροχή υπηρεσιών προστιθέμενης αξίας. Συγκεκριμένα, το έργο αποσκοπεί στη δημιουργία ενός συνολικού πλαισίου για την αξιολόγηση του κύκλου ζωής των κτιρίων από ενεργειακή σκοπιά και τη δημιουργία μιας «ψηφιακής εργαλειοθήκης» που θα συνεισφέρει στο σχεδιασμό καινοτόμων λύσεων ενεργειακής αναβάθμισης του κτιριακού τομέα με γνώμονα την αειφόρο ανάπτυξη και την μείωση του ανθρακικού αποτυπώματος.

EBENTO: Αφορά στη βελτιστοποίηση της ενεργειακής αναβάθμισης των κτιρίων μέσω της δημιουργίας ψηφιακών τεχνολογικών εργαλείων που θα επιτρέπουν την εύκολη, γρήγορη και αποτελεσματική υλοποίηση ενεργειακών αναβαθμίσεων κτιρίων. Μέσω αυτών των εργαλείων, δημόσιοι και ιδιωτικοί φορείς, καθώς και πολίτες θα μπορούν να προσδιορίζουν τις κατάλληλες για αυτούς βελτιώσεις στην ενεργειακή απόδοση των κτιρίων τους, να διανεμούν πιο αποτελεσματικά τα κεφάλαια επένδυσής τους και να μειώσουν την συνολική τους κατανάλωση με τη στήριξη των εταιρειών παροχής υπηρεσιών ενέργειας.

Τα έργα αυτά προστίθενται στα 5 έργα έρευνας και καινοτομίας που ήδη υλοποιούνται και αναπτύσσουν έξυπνες ενεργειακές λύσεις για την Protergia, που εξελίσσεται σε έναν ολοκληρωμένο πάροχο ενέργειας - Energy Utility of The Future – που παρέχει σύγχρονες και αξιόπιστες υπηρεσίες και ανταγωνιστικά προϊόντα στους πελάτες του.

Εξάλλου, η Protergia προσφέρει ήδη την υπηρεσία Sun Save, με στόχο να αξιοποιηθεί η ενέργεια του ήλιου για οικονομία και μεγαλύτερη ενεργειακή αυτονομία. Με την πρωτοποριακή αυτή υπηρεσία που βασίζεται στην ιδιοκατανάλωση - με την εγκατάσταση φωτοβολταϊκού και μπαταρίας - επιτυγχάνεται σημαντική εξοικονόμηση στα έξοδα ηλεκτρικής ενέργειας, λόγω της ευελιξίας που παρέχουν τα συστήματα παραγωγής και αποθήκευσης ενέργειας.

Αθήνα, Ελλάδα – 31 Οκτωβρίου 2022 – Η ΜΥΤΙΛΗΝΑΙΟΣ Α.Ε. (η «Εταιρεία») ανακοινώνει ότι με την υπ' αριθμ. 2750044ΑΠ/26.10.2022 απόφαση του Προϊσταμένου Διεύθυνσης Εταιρειών, Γενικής Διεύθυνσης Αγοράς, Γενικής Γραμματείας Εμπορίου & Προστασίας Καταναλωτή του Υπουργείου Ανάπτυξης και Επενδύσεων, η οποία καταχωρίστηκε στο Γενικό Εμπορικό Μητρώο με Κωδικό Αριθμό Καταχώρισης 3150529 στις 26.10.2022, εγκρίθηκε η συγχώνευση με απορρόφηση της 100% θυγατρικής της εταιρείας «ΕΡΓΑ ΜΕΤΑΦΟΡΑΣ ΗΛΕΚΤΡΙΚΗΣ ΕΝΕΡΓΕΙΑΣ ΜΟΝΟΠΡΟΣΩΠΗ ΕΤΑΙΡΙΑ ΠΕΡΙΟΡΙΣΜΕΝΗΣ ΕΥΘΥΝΗΣ» από την Εταιρεία, σύμφωνα με τις διατάξεις του ν. 4601/2019 και του ν. 4172/2013, με ημερομηνία ισολογισμού μετασηματισμού 31.12.2021.

Αθήνα, Ελλάδα – 2 Νοεμβρίου 2022 – Ο Τομέας Μεταλλουργίας της ΜΥΤΙΛΙΝΕΟΣ (Αλουμίνιον της Ελλάδος και Δελφοί Δίστομον) πιστοποιήθηκε από την Πρωτοβουλία ASI για το σύνολο των δραστηριοτήτων του κατά το πρότυπο αλυσίδας εφοδιασμού (Chain of Custody Standard). Αυτή είναι η δεύτερη, ανώτερου επιπέδου, Πιστοποίηση ASI για την ΜΥΤΙΛΙΝΕΟΣ, καθώς ο Τομέας Μεταλλουργίας έχει λάβει τον Οκτώβριο του 2021 Πιστοποίηση ASI για το πρότυπο εκτέλεσης έργου στο σύνολο των εγκαταστάσεών του.

Η ΜΥΤΙΛΙΝΕΟΣ έχει καθιερωθεί ως μία από τις ισχυρότερες εταιρείες στον διεθνή κλάδο της Μεταλλουργίας. Διαθέτει τη μεγαλύτερη κατετοπιημένη μονάδα παραγωγής και εμπορίας βωξίτη, αλουμίνας και αλουμινίου στην Ευρωπαϊκή Ένωση και σε συνδυασμό με ένα ιδιαίτερα ανταγωνιστικό κόστος παραγωγής σε διεθνές επίπεδο, διατηρεί το συγκριτικό της πλεονέκτημα έναντι του παγκόσμιου ανταγωνισμού. Ο Τομέας Μεταλλουργίας απασχολεί άμεσα σχεδόν 1.200 άτομα και έχει ενοποιημένο κύκλο εργασιών περίπου €700 εκατ., που αντιπροσωπεύει το 14,8% του συνολικού κύκλου εργασιών της Εταιρείας (βάσει στοιχείων Γ' τριμήνου 2022).

Η σταθερά δυναμική ανάπτυξη του Τομέα Μεταλλουργίας αναγνωρίστηκε πρόσφατα από την Eurometaux, καθώς τα μέλη της εξέλεξαν τον Πρόεδρο & Διευθύνοντα Σύμβουλο της Εταιρείας κ. Ευάγγελο Μυτιληναίο, Πρόεδρο της Ένωσης. Ήταν η πρώτη φορά που μια ελληνική εταιρεία, αναλαμβάνει την Προεδρία αυτού του κρίσιμου ευρωπαϊκού βιομηχανικού κλάδου.

Η Πρωτοβουλία «Aluminium Stewardship Initiative» (ASI) είναι ένας παγκόσμιος, πολυμετοχικός, μη κερδοσκοπικός οργανισμός δημιουργίας προτύπων και πιστοποίησης, ο οποίος έχει αναπτύξει ένα ανεξάρτητο πρόγραμμα πιστοποίησης για να διασφαλίσει ότι οι αρχές της Βιωσιμότητας, της Εταιρικής Κοινωνικής Ευθύνης, της Διακυβέρνησης και των Ανθρωπίνων Δικαιωμάτων ενσωματώνονται ολόενα και περισσότερο στην παραγωγή, τη χρήση και την ανακύκλωση του αλουμινίου. Μεγάλοι παγκόσμιοι παραγωγοί αλουμινίου / αλουμίνας, όπως η Rio Tinto, η Alcoa Hydro και η Rusal, έχουν ενταχθεί και πιστοποιηθεί σε αυτήν την πρωτοβουλία με τη δέσμευση να μεγιστοποιήσουν τη συμβολή του αλουμινίου προς μια βιώσιμη κοινωνία.

Αθήνα, Ελλάδα - 8 Νοεμβρίου 2022 - Η ΜΥΤΙΛΙΝΕΟΣ (RIC: MYTr.AT, Bloomberg: MYTIL.GA, ADR: MYTHY US) μέσω του Τομέα Ανάπτυξης Ανανεώσιμων Πηγών & Αποθήκευσης Ενέργειας (RSD) ανακοινώνει ένα νέο χαρτοφυλάκιο έργων αποθήκευσης ενέργειας, συνολικής ισχύος 367,5MW, για τον επί σειρά ετών επιχειρηματικό εταίρο Gresham House στο Ηνωμένο Βασίλειο.

Συγκεκριμένα, το χαρτοφυλάκιο περιλαμβάνει τη μελέτη, προμήθεια, κατασκευή (EPC) Συστημάτων Αποθήκευσης Ενέργειας με Μπαταρία (BESS) και αποτελείται από επτά νέα έργα:

Έργο	MW
Stairfoot	40
York	50
Elland	50
Elland 2	100
Wilsden	87
Cleatow	11,2
Glassenbury	29,3
Σύνολο:	367,5

Τα έργα βρίσκονται ήδη σε διάφορα στάδια υλοποίησης, ενώ αναμένεται να τεθούν σε εμπορική λειτουργία (COD) σταδιακά έως τα τέλη του 2023.

Τα συστήματα μπαταριών BESS υποστηρίζουν την αυξημένη διείσδυση και βελτιστοποίηση της λειτουργίας των ανανεώσιμων πηγών ενέργειας στο ενεργειακό μείγμα, παρέχοντας βοηθητικές υπηρεσίες απαραίτητες για τη διασφάλιση της αξιοπιστίας και της σταθερότητας του δικτύου. Θεωρούνται ευρέως αναπόσπαστο μέρος της επιτυχούς ενεργειακής μετάβασης.

Το συνολικό τίμημα για την ΜΥΤΙΛΙΝΕΟΣ θα φτάσει το ποσό των €250.000.000.

Με την ολοκλήρωση αυτών των έργων, ο Τομέας RSD της ΜΥΤΙΛΙΝΕΟΣ θα έχει κατασκευάσει με επιτυχία έργα αποθήκευσης ενέργειας στο Ηνωμένο Βασίλειο, συνολικής ισχύος άνω των 710MW, με χρήση πάνω από 1,15 GWh μπαταριών λιθίου. Επιπλέον, η Εταιρεία έχει αναπτύξει 707 MW συστημάτων με μπαταρία BESS στην Ιταλία, την Ισπανία και την Αυστραλία και ο στόχος είναι να επεκταθεί περαιτέρω φτάνοντας τα 1,5 GW, εδραιώνοντας τη θέση της ως κορυφαίος κατασκευαστής συστημάτων αποθήκευσης ενέργειας μεγάλης κλίμακας στην Ευρώπη.

Παράλληλα με αυτά τα έργα αποθήκευσης ενέργειας, ο Τομέας RSD έχει υπογράψει συμβάσεις μελέτης, προμήθειας και κατασκευής (EPC) με την Lightsource BP μία κορυφαία εταιρεία έργων ηλιακής ενέργειας, για δύο φωτοβολταϊκά πάρκα στο Ηνωμένο Βασίλειο των οποίων το συνολικό τίμημα ανέρχεται σε ποσό άνω των €35.000.000. Το έργο Northfield and Street Field ισχύος 50MW έχει ήδη φτάσει σε εμπορική λειτουργία και το Tilt ισχύος 61,5MW που μάλιστα είναι το μεγαλύτερο φωτοβολταϊκό έργο της Lightsource BP στη χώρα, αναμένεται να ενεργοποιηθεί κατά το δεύτερο εξάμηνο του 2023.

Η ΜΥΤΙΛΙΝΕΟΣ διατηρεί μια επιτυχημένη συνεργασία με την Lightsource BP στο Ηνωμένο Βασίλειο κατά τα τελευταία χρόνια, έχοντας προσφέρει EPC υπηρεσίες για 22 φωτοβολταϊκά συνολικής ισχύος άνω των 310MW.

Αθήνα, Ελλάδα - 10 Νοεμβρίου 2022 - Η Εταιρεία ΜΥΤΙΛΙΝΕΟΣ καταφέρνει να διακρίνεται σταθερά κάθε χρόνο για τις πρωτοβουλίες Εταιρικής Υπευθυνότητας και Βιώσιμης Ανάπτυξης, αποδεικνύοντας εμπράκτως το υψηλό επίπεδο των δράσεών της και τον άμεσο αντίκτυπο τους στις κοινωνίες στις οποίες δραστηριοποιείται.

Για πρώτη φορά, η Εταιρεία συμμετείχε στα Manufacturing Excellence Awards 2022, λαμβάνοντας δυο υψηλές διακρίσεις. Συγκεκριμένα, η ΜΥΤΙΛΙΝΕΟΣ έλαβε:

Βραβείο GOLD: ΜΥΤΙΛΙΝΕΟΣ ESG Επιδόσεις [Ενότητα: Επενδύσεις και στρατηγική, Κατηγορία: Στρατηγική για τα ESG (Environment, Society, Governance)]

Βραβείο GOLD: Preventive maintenance solution for manufacturing industry (Ενότητα: Καινοτομία και νέες τεχνολογίες, Κατηγορία: Smart Factory).

Τα Manufacturing Excellence Awards αναδεικνύουν και επιβραβεύουν δράσεις και έργα επιχειρήσεων για την ισχυρή ανθεκτικότητα και την έγκαιρη προσαρμοστικότητα στις νέες συνθήκες παραγωγής, διανομής και επικοινωνίας, τον ψηφιακό και «πράσινο» μετασχημα-

τισμό, την ανάπτυξη του ανθρώπινου δυναμικού και τη συνεισφορά τους στην ανάπτυξη της εθνικής οικονομίας. Επιπλέον, επιβραβεύουν την αριστεία των επιχειρήσεων του ευρύτερου βιομηχανικού τομέα της χώρας καθώς και των επιχειρήσεων που προσφέρουν λύσεις για τη βιομηχανία. Η αναγνώριση των πρωτοβουλιών Εταιρικής Υπευθυνότητας και Βιώσιμης Ανάπτυξης της MYTILINEOS αποτελεί επιβεβαίωση της μακροπρόθεσμης στρατηγικής της Εταιρείας για την δημιουργία αξίας για όλους τους Κοινωνικούς Εταίρους, συμβάλλοντας στους Παγκόσμιους Στόχους Βιώσιμης Ανάπτυξης και στις αντίστοιχες εθνικές προτεραιότητες. Οι εν λόγω διακρίσεις καταδεικνύουν τη συνέπεια και το υψηλό επίπεδο τεχνολογίας της MYTILINEOS, αλλά και τις πρωτοποριακές πρωτοβουλίες που αναλαμβάνει με στόχο πάντα την Βιώσιμη Ανάπτυξη.

Τα βραβεία απονεμήθηκαν σε ειδική τελετή την Τρίτη 1 Νοεμβρίου 2022, παρουσία θεσμικών εκπροσώπων και στελεχών εταιρειών.

Αθήνα, Ελλάδα – 14 Νοεμβρίου 2022 – Η MYTILINEOS έλαβε διεθνή αναγνώριση για τη ποιοτική λειτουργία της Διεύθυνσης Εσωτερικού Ελέγχου - τον τρίτο πυλώνα εταιρικής διακυβέρνησης - από τον οργανισμό πιστοποίησης IFACI ο οποίος πιστοποίησε το επίπεδο επάρκειας κατά IFACI /ISO-17065.

Η MYTILINEOS είναι η πρώτη εταιρεία στην Ελλάδα που αποκτά τη διεθνή αυτή πιστοποίηση για τη συμμόρφωσή της με τις απαιτήσεις του Διεθνούς Πλαισίου Επαγγελματικών Πρακτικών του Διεθνούς Ινστιτούτου Εσωτερικών Ελεγκτών (International Framework of Professional Practices).

Η Διεύθυνση Εσωτερικού Ελέγχου της MYTILINEOS είναι μία ανεξάρτητη, αντικειμενική, διαβεβαιωτική και συμβουλευτική δραστηριότητα, σχεδιασμένη να προσθέτει αξία, να βελτιώνει τις λειτουργίες της Εταιρείας και να την επικουρεί στην επίτευξη των στρατηγικών της στόχων. Τα έμπειρα και καταξιωμένα στελέχη της ακολουθούν μια συστηματική, επαγγελματική προσέγγιση για την αξιολόγηση και βελτίωση της αποτελεσματικότητας των διαδικασιών διαχείρισης κινδύνων, των συστημάτων εσωτερικού ελέγχου και εταιρικής διακυβέρνησης.

Με την αναγνώριση αυτή, επιβεβαιώνεται ότι η MYTILINEOS ακολουθεί τις βέλτιστες διεθνείς πρακτικές στον τομέα αυτό καλύπτοντας και τις σχετικές απαιτήσεις των εποπτικών αρχών. Σημειώνεται ότι την ίδια πιστοποίηση έχουν λάβει μεγάλες διεθνείς εταιρείες όπως η EDF, η TOTAL, η CEA (French Alternative Energies and Atomic Energy Commission).

Ο οργανισμός πιστοποίησης IFACI έχει αναγνωριστεί επίσημα από το Διεθνές Ινστιτούτο Εσωτερικών Ελεγκτών (IIA) και την Ευρωπαϊκή Συνομοσπονδία Ινστιτούτων Εσωτερικών Ελεγκτών (ECIIA), ενώ η πιστοποίηση IFACI παρέχει μια σφραγίδα έγκρισης η οποία είναι ευρέως αποδεκτή για τη διασφάλιση που παρέχει στις διαδικασίες εσωτερικού ελέγχου μεγάλων εταιρειών.

Αθήνα, Ελλάδα – 24 Νοέμβριος 2022 – Με μία μεγάλη γιορτή, παρουσία πλήθους καλεσμένων, εκπροσώπων του πολιτικού κόσμου, της τοπικής αυτοδιοίκησης, αλλά και κατοίκων, τα Άσπρα Σπίτια Παραλίας Διστόμου, μετασχηματίστηκαν και επίσημα στην πρώτη «Έξυπνη Πόλη» της Ελλάδας, με την ενέργεια της MYTILINEOS. Στην πρότυπη κοινότητα που κατοικούν εδώ και περισσότερα από 50 χρόνια οι εργαζόμενοι του ιστορικού εργοστασίου Αλουμίνιον της Ελλάδος, του Τομέα Μεταλλουργίας της εταιρείας, μπαίνουν οι βάσεις για τις πόλεις του μέλλοντος, που θα είναι ενεργειακά αυτόνοκες, προσίτες και γιατί όχι ... «έξυπνες»!

Τι είναι όμως μία «έξυπνη» πόλη; Είναι μία πόλη που ζει και αναπτύσσεται μέσα από τους ανθρώπους της, έχοντας παράλληλα ως προτεραιότητα την τεχνολογική της αναβάθμιση. Η νέα πλατφόρμα MYTILINEOS Smart Cities οραματίζεται μία ενεργειακή κοινότητα με ψηφιακές καινοτομίες που στοχεύουν στη βελτίωση της ποιότητας ζωής, την ενίσχυση των επιδόσεων, τη βελτιστοποίηση εκμετάλλευσης των πόρων και την ενεργή και αποδοτική εμπλοκή των πολιτών.

Η MYTILINEOS Smart Cities παρουσιάστηκε την Τετάρτη 23 Νοεμβρίου από τον Πρόεδρο & Διευθύνοντα Σύμβουλο της εταιρείας, Ευ. Μυτιληναίο, από τα νέα αναβαθμισμένα πια Άσπρα Σπίτια: «Οραματίζομαστε όχι απλώς να κάνουμε πιο έξυπνες τις πόλεις μας, αλλά να τις κάνουμε πιο φιλικές, «πράσινες» και βιώσιμες. Ταυτόχρονα ευελπιστούμε να κάνουμε πιο εύκολη την καθημερινότητα των πολιτών και των κατοίκων, σε μια κρίσιμη στιγμή για την ανθρωπότητα» δήλωσε.

Η πλατφόρμα Smart Cities θα περιλαμβάνει – μεταξύ άλλων – τις εξής υπηρεσίες και εφαρμογές:

- i. Ευέλικτες υπηρεσίες για την διαχείριση της ενέργειας
- ii. Έξυπνη διαχείριση υδάτων
- iii. Έξυπνη διαχείριση απορριμμάτων
- iv. Υψηλή λειτουργικότητα στο δημόσιο χώρο (σημεία φόρτισης συσκευών, πρόσβαση στο Internet μέσω 5G / Wi-Fi, ηχοσυστήματα για την απευθείας επικοινωνία του πολίτη με τις δημόσιες υπηρεσίες, πληροφορίες για τον καιρό, πρόσβαση στις δυνατότητες φωτισμού)
- v. Διαχείριση κυκλοφορίας μέσω smart traffic εφαρμογών
- vi. Αξιοποίηση δυνατοτήτων 5G
- vii. Συστήματα κεντρικού ελέγχου που θα παρέχουν άμεσα πληροφορία, για να μπορούν να επιλύονται σε σύντομο χρονικό διάστημα ζητήματα ακόμη και με απομακρυσμένη διαχείριση
- viii. Οι υπηρεσίες και οι εφαρμογές για τις οικίες θα περιλαμβάνουν:
- ix. «Έξυπνες» και «πράσινες» συσκευές όπως ψηφιακούς μετρητές ενέργειας και νερού, inverter, φωτοβολταϊκά panel, μπαταρίες
- x. Ταχυφορτιστές ηλεκτρικών οχημάτων
- xi. Δυνατότητα παραγωγής και ελέγχου της κατανάλωσης από πλευράς των κατοίκων («prosumers»)

Η πλατφόρμα MYTILINEOS Smart Cities πραγματοποιείται στο πλαίσιο της μετεξέλιξης της εταιρείας σε έναν ολοκληρωμένο ενεργειακό πάροχο: που δεν προσφέρει υπηρεσίες μονοδιάστατα, αλλά μέσω πλήθους εφαρμογών και υπηρεσιών για την ενέργεια του μέλλοντος.

Με νέα πρωτοποριακά εργαλεία και υπηρεσίες. Για τον σύγχρονο πολίτη, για την κοινότητα του μέλλοντος, για την ενεργειακή μετάβαση σε μία πραγματικότητα πιο φιλική και πιο «πράσινη», με την σφραγίδα ποιότητας της MYTILINEOS.

Αθήνα, Ελλάδα – 1 Δεκεμβρίου 2022 – Ολοκληρώθηκε ο διετής κύκλος του κοινωνικού προγράμματος της MYTILINEOS «#HoMellon», που υλοποιήθηκε σε συνεργασία με την Κοινωνική Επιχείρηση knowl. Το πρόγραμμα είχε ως βασικό σκοπό να συμβάλει στην

επανάταξη συμπολιτών μας, που φιλοξενούνταν σε δομές μακράς / βραχείας αστεγίας ή διαβιούσαν σε επισφαλείς συνθήκες, στην αγορά εργασίας.

Κατά τη διάρκεια των δύο κύκλων υλοποίησης του προγράμματος συμμετείχαν συνολικά 50 άτομα. Το στοίχημα που έπρεπε να κερδηθεί, ήταν ο συνδυασμός ενεργειών: α) εξατομικευμένης εκπαίδευσης και ανάπτυξης επαγγελματικών και αθλητικών δεξιοτήτων, β) βελτίωσης της αυτοπεποίθησης και της αισιοδοξίας τους, και γ) διασύνδεσης με την αγορά εργασίας, για να διεκδικήσουν και να διατηρήσουν με αξιώσεις μια θέση στην αγορά εργασίας.

Τα αποτελέσματα δικαίωσαν σε μεγάλο βαθμό την προσπάθεια της MYTILINEOS αφού 29 από τους 50 συμμετέχοντες στο πρόγραμμα έχουν βρει ήδη εργασία, ενώ 7 από αυτούς ζουν πλέον σε δικό τους σπίτι.

Η MYTILINEOS, με την ολοκλήρωση του προγράμματος, προχώρησε στην ανάλυση της κοινωνικής του αξίας, μέσω της μεθοδολογίας Social Return On Investment (SROI)[1] που η εταιρεία εφαρμόζει συστηματικά για τα κοινωνικά προγράμματα που υλοποιεί, γεγονός που αποτελεί καινοτομία και πρωτοπορία στο χώρο της βιομηχανίας.

Σύμφωνα με τη συγκεκριμένη ανάλυση, η συνολική επένδυση για το πρόγραμμα «#HoMellon», παρήγαγε κοινωνική αξία 222.224 €, με δείκτη απόδοσης SROI ίσο με 3,32:1.

Αυτό σημαίνει πως για κάθε 1 € που επενδύθηκε στο συγκεκριμένο πρόγραμμα, παρήχθησαν 3,32 € κοινωνικής αξίας, αναδεικνύοντας την κοινωνική και οικονομική αξία του τόσο για τους ωφεληόμενους, όσο και για το κοινωνικό σύνολο.

Σύμφωνα με την ανάλυση, οι σημαντικές θετικές κοινωνικές επιπτώσεις και κύριες αλλαγές, που βίωσαν οι άμεσα ωφεληόμενοι ήταν: η εύρεση εργασίας, η οποία οδήγησε σε αύξηση του ατομικού εισοδήματος, η ενίσχυση των δεξιοτήτων τους για την αντιμετώπιση δυσχερών καταστάσεων, η αύξηση της ανθεκτικότητας τους και γενικότερα η καλύτερη ψυχολογική τους κατάσταση. Επιπλέον, το πρόγραμμα δημιούργησε πολλαπλά οφέλη όχι μόνο για τους βασικούς ωφεληόμενους αλλά και για κάθε μέρος που ενεπλάκη στην υλοποίηση του. Μέσα από την έρευνα αποδεικνύεται ότι η συνεχής κατάρτιση, εκπαίδευση αλλά και η ενδυνάμωση αποτελεί αποτελεσματική λύση για την υποστήριξη των αστεγών.

Το πρόγραμμα «HoMellon» εντάσσεται στις δράσεις Υπεύθυνης Επιχειρηματικότητας της MYTILINEOS που υλοποιούνται για την «Πρόωθηση της Άμβλυσης των Ανισοτήτων», μία από τις έξι βασικές κατευθύνσεις που έχει υιοθετήσει, στο πλαίσιο της συμβολής της στους Παγκόσμιους Στόχους Βιώσιμης Ανάπτυξης.

Η «Έκθεση μέτρησης Κοινωνικής Απόδοσης του προγράμματος EIMAI ΜΕΣΑ» είναι διαθέσιμη στην ακόλουθη διεύθυνση: <https://www.mytilineos.gr/el/viosimianaptiksi/dimosieuseis-viwsimis/dimosieuseis-eva/>

[1] SROI: Υπολογίζει την κοινωνικό-οικονομική παραγόμενη αξία ενός προγράμματος ή μιας δράσης. Αφηγείται την ιστορία της αλλαγής "Theory of change" που έχει επιφέρει η δραστηριότητα σε κάθε εμπλεκόμενο, μέσα από τη μέτρηση κοινωνικών, περιβαλλοντικών και οικονομικών αποτελεσμάτων και χρησιμοποιεί νομισματικές αξίες για την αποτίμησή τους.

Αθήνα, Ελλάδα – 9 Δεκεμβρίου 2022 - Η MYTILINEOS συμμετείχε ενεργά για μια ακόμη χρονιά ως Εκθέτης και Χορηγός στην ENLIT EUROPE 2022 η οποία πραγματοποιήθηκε 29/11 – 01/12 στο εκθεσιακό κέντρο MESSE FRANKFURT.

Η Enlit Europe, μετεξέλιξη της European Week Utility & Power-Gen, έχει καθιερωθεί ως το σημαντικότερο γεγονός στον τομέα της Ενέργειας σε ευρωπαϊκό έδαφος. Στη έκθεση παρουσιάζονται οι τελευταίες τεχνολογικές εξελίξεις τόσο σε επίπεδο εξοπλισμού όσο και υπηρεσιών στο βιομηχανικό κλάδο. Αποτελεί πόλο έλξης των σημαντικότερων κατασκευαστών καθώς και σημείο συνάντησης των εξειδικευμένων στελεχών των επιχειρήσεων, που δραστηριοποιούνται στο χώρο της ενέργειας. Οι εκδηλώσεις της προσελκύουν το ενδιαφέρον διεθνούς φήμης τεχνικών προσωπικοτήτων και επιστημόνων, με ειδικό ενδιαφέρον και ερευνητικό έργο σε ανάλογα θέματα.

Η MYTILINEOS είχε παρουσία με στελέχη από τις διευθύνσεις του Sustainable Engineering Solutions Business Unit, τα τμήμα Business Innovation & Digital Transformation & IT CoE (Central Function) καθώς και από το τμήμα Business Development (Power & Gas BU – Retail).

Οι τρεις ημέρες της έκθεσης ήταν γεμάτες με τις τελευταίες εξελίξεις στον τομέα της ενέργειας και έδωσαν την ευκαιρία στα στελέχη της MYTILINEOS να προβάλουν τις δραστηριότητες και το ευρύ φάσμα των έργων της εταιρείας, να προσελκύσουν και να ενημερώσουν υποψηφίους πελάτες / συνεργάτες για νέες δραστηριότητες της εταιρείας (Smart Cities, e-mobility, new technologies) καθώς και να έρθουν σε επαφή με παρόχους τεχνολογικών λύσεων που δραστηριοποιούνται στην ανάπτυξη έξυπνων ενεργειακών υπηρεσιών και λειτουργικών συστημάτων με σκοπό την διερεύνηση δυνατικών πεδίων συνεργασίας.

Επιπλέον τα στελέχη της MYTILINEOS παρακολούθησαν τα εξειδικευμένα Hub & Summit Sessions και Best practices που προβλήθηκαν κατά της διάρκεια των τριών ημερών τις έκθεσης με στόχο να αναπτύξουν περαιτέρω τις γνώσεις τους.

Αθήνα, Ελλάδα – 12 Δεκεμβρίου 2022 - Η MYTILINEOS εισέρχεται στην παγκόσμια ελίτ εταιρειών με υψηλές επιδόσεις σε θέματα βιωσιμότητας. Συγκεκριμένα, η εταιρεία θα συμμετέχει για πρώτη φορά στους Δείκτες Βιωσιμότητας Dow Jones (Dow Jones Sustainability Indices), που χαρακτηρίζονται διεθνώς ως το σημείο αναφοράς για τις επιδόσεις των εταιρειών σε θέματα βιωσιμότητας, ως Εταιρεία μέλος του δείκτη DJSI Emerging Markets (με ημέρα εισαγωγής την 19η Δεκεμβρίου 2022). Η ένταξη της MYTILINEOS στο δείκτη, σε συνέχεια και της εισαγωγής στον MSCI GREECE, νωρίτερα φέτος, αναμένεται να αυξήσει σημαντικά την αναγνωρισιμότητα της MYTILINEOS ανάμεσα σε ένα πλήθος επενδυτικών κεφαλαίων που δίνουν ιδιαίτερο βάρος στις επιδόσεις ESG.

Η αναγνώριση αυτή για την εταιρεία έρχεται ως συνέχεια της σημαντικής βελτίωσης που κατέγραψε η φετινή της επίδοση, καλύπτοντας πλήρως τις αυστηρές προϋποθέσεις που θέτουν οι δείκτες βιωσιμότητας Dow Jones. Συγκεκριμένα, η MYTILINEOS κατάφερε να αποσπάσει την μέγιστη βαθμολογία (100/100) στο 1/3 σχεδόν των δεικτών που αξιολογήθηκε και έτσι κατάφερε να συγκαταλέγεται ανάμεσα στο 10% των κορυφαίων εταιρειών του κλάδου της, ενώ μοιράζεται αυτήν την διάκριση με παγκοσμίως κολλοσσούς, όπως η Enel ή η Hindalco που δραστηριοποιούνται σε αναδυόμενες αγορές. Η MYTILINEOS είναι η μοναδική ελληνική εταιρεία, από τις 111 εταιρείες συνολικά σε παγκόσμια κλίμακα, που συμμετέχει στον δείκτη DJSI Emerging Markets.

Η εφαρμογή της στρατηγικής Βιώσιμης Ανάπτυξης που ακολουθεί η MYTILINEOS είναι προσανατολισμένη στην επίτευξη των Παγκόσμιων Στόχων Βιώσιμης Ανάπτυξης, συνδέεται άμεσα με τους επιχειρηματικούς της στόχους και εκφράζεται μέσα από τις ακόλουθες στρατηγικές προτεραιότητες:

1) Την αντιμετώπιση της κλιματικής αλλαγής (η MYTILINEOS έγινε η πρώτη βιομηχανία στην Ελλάδα

που δεσμεύτηκε σε σαφείς στόχους μείωσης εκπομπών άνθρακα για το 2030 και απανθρακοποίησης το 2050)

- 2) Τη διασφάλιση της ασφαλούς & παραγωγικής απασχόλησης
- 3) Την ελαχιστοποίηση του Περιβαλλοντικού Αποτυπώματος
- 4) Την αύξηση της Κοινωνικής Επίδρασης
- 5) Τη στήριξη της καινοτομίας και της βιώσιμης βιομηχανοποίησης και
- 6) Την ενίσχυση της αρχής της πρόληψης και προφύλαξης στο πλαίσιο των δραστηριοτήτων της.

Αθήνα, Ελλάδα – 13 Δεκεμβρίου 2022 – Η MYTILINEOS AE (“MYTILINEOS”) και η Fairfax Financial Holdings Limited (“Fairfax”) ενισχύουν περαιτέρω τη σχέση τους μέσω της αύξησης του ποσοστού που κατέχει η Fairfax στο μετοχικό κεφάλαιο της MYTILINEOS, με τη Fairfax να συμφωνεί να αυξήσει τη θέση της στη MYTILINEOS κατά €50 εκατ., καθώς και τις δυνατότητες για την επένδυση επιπλέον €50 εκατ., ως αποτέλεσμα των ισχυρών επιδόσεων και των εξαιρετικών προοπτικών ανάπτυξης της MYTILINEOS.

Τα δύο μέρη συμφώνησαν την πώληση και αγορά 2.702.703 ιδίων μετοχών της MYTILINEOS, συνολικής αξίας €50.000.000, στην τιμή των €18,5 ανά μετοχή. Ως αποτέλεσμα αυτής της πρώτης φάσης της συμφωνίας, οι 2.702.703 μετοχές θα μεταβιβαστούν στη Fairfax το αργότερο μέχρι τις 9 Ιανουαρίου 2023. Με την ολοκλήρωση αυτού του πρώτου σκέλους της συναλλαγής, η Fairfax θα γίνει ο δεύτερος μεγαλύτερος μέτοχος στη MYTILINEOS, κατέχοντας 6.688.047 μετοχές της MYTILINEOS, ποσοστό 4.68% του συνόλου των μετοχών της Εταιρείας.

Ταυτόχρονα με τη μεταβίβαση των μετοχών, τα δύο μέρη συμφώνησαν να συνάψουν επίσης ένα ανταλλάξιμο ομόλογο (exchangeable note) ύψους €50.000.000, με το οποίο η Fairfax θα έχει δικαίωμα δύο (2) ετών για την απόκτηση επιπλέον 2.500.000 ιδίων μετοχών της MYTILINEOS στην τιμή των €20 ανά μετοχή.

Αθήνα, Ελλάδα – 14 Δεκεμβρίου 2022 – Ένα ακόμα ιστορικό κεφάλαιο της MYTILINEOS άνοιξε σήμερα με την ανακοίνωση του νέου μετασχηματισμού της Εταιρείας.

Η Εταιρεία παρουσίασε τη νέα στρατηγική της για τη δημιουργία αξίας και συνεχούς ανάπτυξης. Ο Πρόεδρος & Διευθύνων Σύμβουλος Ευ. Μυτιληναίος, καλωσόρισε τη νέα εποχή της Εταιρείας, που αφουγκράζεται τις τάσεις της ενεργειακής μετάβασης και του ψηφιακού μετασχηματισμού, με άξονες τη βιώσιμη ανάπτυξη και την κυκλική οικονομία.

Ο νέος μετασχηματισμός δημιουργεί τη MYTILINEOS – Energy & Metals και τη μετατρέπει σε μια ακόμα πιο δυναμική κι ευέλικτη εταιρεία, έτοιμη να αντιμετωπίσει τις προκλήσεις που διαμορφώνονται, αλλά και αυτές που θα διαμορφωθούν τα επόμενα πολλά χρόνια. Εξάλλου, ο μετασχηματισμός αυτός έρχεται σε συνέχεια του επιτυχημένου μετασχηματισμού που έκανε η Εταιρεία το 2017, καταφέροντας να δημιουργήσει μια μεγάλη βιομηχανική και ενεργειακή ελληνική πολυεθνική, που πολλαπλασίασε τα μεγέθη της, επέκτεινε τις δραστηριότητες της και στις πέντε ηπείρους και βελτίωσε την πιστοληπτική της ικανότητα.

Μέσα από νέο μετασχηματισμό η εταιρεία επιδιώκει:

Μια νέα οργανωτική δομή προσαρμοσμένη στο νέο περιβάλλον και στα νέα μεγέθη της Εταιρείας, η οποία θα υποστηρίξει την περαιτέρω ανάπτυξη της και θα παρέχει στην επενδυτική κοινότητα άμεση κατανόηση των δραστηριοτήτων της MYTILINEOS.

Ένα λειτουργικό μοντέλο το οποίο να ευνοεί περαιτέρω i) τις εσωτερικές συνέργειες, ii) την αποτελεσματική λήψη αποφάσεων και iii) την αποτελε-

σματική εσωτερική επικοινωνία, με βασικό χαρακτηριστικό την προοδευτική αποκέντρωση αποφάσεων της Διοίκησης.

Την αναγνώριση της πραγματικής χρηματιστηριακής αξίας της Εταιρείας και την περαιτέρω αύξησή της, με παράλληλη στόχευση investment grade rating στο δανεισμό της.

Επικέντρωση στην ανάπτυξη του Ανθρώπινου Δυναμικού, η οποία να δημιουργεί συνθήκες αξιοκρατικής ανέλιξης, με ξεκάθαρο value proposition.

Περαιτέρω ανάπτυξη σε δραστηριότητες όπου παρουσιάζονται ευκαιρίες (π.χ., Υποδομές & Παραχωρήσεις στην Ελλάδα, νέες τεχνολογίες, νέες αγορές διεθνώς). Ο νέος εταιρικός μετασχηματισμός αναβαθμίζει τη MYTILINEOS στον χώρο των υποδομών με τη δημιουργία δύο νέων θυγατρικών, που θα τοποθετηθούν στρατηγικά, για να αξιοποιήσουν κατάλληλα τις ευκαιρίες που ανοίγονται τόσο στην Ελλάδα, όσο και διεθνώς. Συγκεκριμένα, δημιουργούνται οι εξής εταιρείες: METKA ATE που θα εξειδικεύεται στον κλάδο των κατασκευών (general contracting), με επικεφαλής: Πρόεδρος - Ε. Χρυσάφης και CEO – Ν. Μπερρουμπή Μ Παραχωρήσεων που θα αποτελεί τον επενδυτικό βραχίονα σε έργα παραχωρήσεων και ΣΔΙΤ στην Ελλάδα και το εξωτερικό, με επικεφαλής: Πρόεδρος - Ε. Καραϊνδρος και CEO - Π. Γαρδεθίνος

Η νέα εταιρική δομή της MYTILINEOS προβλέπει δύο επιχειρηματικούς Κλάδους:

Τον Κλάδο Ενέργειας, με επικεφαλής: Ι. Καθαφατάς - Chief Executive Director, Energy.

Τον Κλάδο Μεταλλουργίας με επικεφαλής: Δ. Στεφανίδης - Chief Executive Director, Metallurgy.

Με αυτές τις αλλαγές, η MYTILINEOS τοποθετείται στρατηγικά στην πρώτη γραμμή της ενεργειακής μετάβασης ως κορυφαίο και ολοκληρωμένο «πράσινο» utility, με διεθνή παρουσία, ενώ καθιερώνεται ως σημείο αναφοράς της ανταγωνιστικής «πράσινης» μεταλλουργίας σε ευρωπαϊκό τοπίο.

Ο δομικός μετασχηματισμός της MYTILINEOS έχει ως στόχο την ανάπτυξη της Εταιρείας και την βελτίωση της ανταγωνιστικότητας όλων των δραστηριοτήτων της, σε διεθνές επίπεδο. Παράλληλα, διευκολύνεται η επίτευξη των στόχων που έχουν τεθεί σχετικά με το Net Zero, για το 2030 και το 2050 μέσω δράσεων μείωσης κατανάλωσης ενέργειας, αύξησης προμήθειας ενέργειας από ΑΠΕ, καθώς αύξησης της ανακύκλωσης και της αξιοποίησης καταλοίπων παραγωγικής διαδικασίας, στο πλαίσιο της κυκλικής οικονομίας.

Παράλληλα με τις οργανωτικές αλλαγές, εκσυγχρονίζει την Εταιρική Διακυβέρνηση σε εκτελεστικό επίπεδο, ώστε να επιτυγχάνει αποτελεσματικότερα τους στόχους της.

Αντικαθίσταται το σημερινό Executive Committee με ένα Cabinet of the CEO (Συμβούλιο του CEO). Αυτό το όργανο αποσκοπεί στη βέλτιστη διαχείριση και ηγεσία της Εταιρείας στο ανώτατο επίπεδο management με στόχο την ταχεία και αποτελεσματική λήψη αποφάσεων.

Υπό την προεδρία του CEO, θα συμμετέχουν συστηματικά στο Cabinet of the CEO οι:

Ε. Χρυσάφης ως Vice Chairman of the BoD and Executive Director for Regulatory and Corporate Strategic Issues related to Energy and Infrastructure activities

Ι. Καθαφατάς ως Chief Executive Director, Energy

Δ. Στεφανίδης ως Chief Executive Director, Metallurgy

Χ. Γαβαλιός ως Chief Treasury & IR Officer και προσεχώς Εκτελεστικό Μέλος του Δ.Σ.

Ε. Καραϊνδρος ως Chief Strategy and M&A Officer

Ε. Κοντογιάννη ως Chief Finance Officer

Β. Μπουζάλη ως Chief Corporate Affairs & Communication Officer

Σ. Φιδέλη ως Chief People Officer

Ν. Μπενρουμπή ως CEO της METKA ATE

Το Cabinet of the CEO θα συμπληρωθεί με τη συστηματική συμμετοχή του Chief of Staff με κύρια αποστολή, τη λειτουργία της οργάνωσης, έτσι ώστε να επιτευχθεί προοδευτικά και ομαλά η επιδιωκόμενη αποκέντρωση της λήψης αποφάσεων.

Παράλληλα, ο νέος Chief of Staff θα εποπτεύει ορισμένες κεντρικές υπηρεσίες, όπως:

Legal, Contracts & Compliance με επικεφαλής τον Π. Σηλέκο – Executive Director, Legal, Contracts & Compliance

Corporate Governance & Sustainable Development Governance με επικεφαλής τον Δ. Παπαδόπουλο – Executive Director, Corporate Governance & Sustainable Development

European Affairs & Regulatory Advocacy με επικεφαλής τον Κεραμίδα – Director, European Affairs & Regulatory Advocacy

IT & Digital με επικεφαλής τον Κ. Φατόλα – Director, IT & Digital

Environment & Permitting με επικεφαλής τον Ε. Μπαητά – Director

Τέλος, δημιουργείται η θέση Administration & CEO's Office την οποία αναλαμβάνει ο Φ. Σπυράκος – Chief Administration Officer, CEO's Office, αναφερόμενος στον CEO.

Το IR με επικεφαλής τον Δ. Κατραλή - Head of IR, θα υπάγεται πλέον στη Γενική Διεύθυνση Treasury & IR.

Εκτός από το Cabinet of the CEO, εισάγεται και μια νέα καινοτομία management, το Leadership Council (Ηγετικό Συμβούλιο), 35 ανώτατων και ανώτερων στελεχών, στόχος του οποίου είναι η διάχυση της πληροφορίας, της γνώσης και της εμπειρίας σε όλα τα επίπεδα της ιεραρχίας, ευελπιστώντας να αποτελέσει τη δεξαμενή των στελεχών από την οποία θα αναδειχθεί η ηγετική ομάδα της Εταιρείας της επόμενης μέρας.

Η νέα οργάνωση πρόκειται να αρχίσει να τίθεται σε εφαρμογή με την αρχή της νέας χρονιάς και να ολοκληρωθεί η εφαρμογή της, όταν θα έχει περατωθεί νομικά και αδειοδοτικά η διαδικασία δημιουργίας των νέων εταιρειών.

Αθήνα, Ελλάδα – 19 Δεκεμβρίου 2022 – Η GE Gas Power (NYSE: GE) και η MYTILINEOS ανακοινώνουν την υπογραφή σύμβασης με την Δημόσια Επιχείρηση Ηλεκτρισμού της Ιρλανδίας (ESB) για την κατασκευή μίας νέας μονάδας παραγωγής ηλεκτρικής ενέργειας με φυσικό αέριο στο Δουβλίνο, εντός του υφιστάμενου σταθμού North Wall.

Η νέα μονάδα θα λειτουργεί ως εφεδρική, με τεχνολογία 6 αεριοτροβίλων LM2500XPRESS της GE, οι οποίοι θα παρέχουν συνδυασμένη δυναμικότητα έως περίπου 200MW για την κάλυψη της ζήτησης ηλεκτρικής ενέργειας και για τη διασφάλιση της σταθερότητας της τροφοδοσίας στη χώρα. Σύμφωνα με τους όρους της συμφωνίας, η GE και η MYTILINEOS θα εργαστούν από κοινού για την κατασκευή και την παροχή υπηρεσιών λειτουργίας και συντήρησης (O&M) της μονάδας. Η εν λόγω μονάδα θα λειτουργεί με καύσιμο το φυσικό αέριο, ενώ στο μέλλον, με μικρές τροποποιήσεις, θα μπορεί να λειτουργεί και με μείγματα υδρογόνου, για την περαιτέρω μείωση των εκπομπών άνθρακα της μονάδας. Οι καυστήρες τεχνολογίας ξηρής καύσης χαμηλών εκπομπών (Dry Low Emissions - DLE), επιτρέπουν τη λειτουργία με καύσιμο που περιέχει έως και 35-50% κατ' όγκο υδρογόνο, όταν αναμειγνύεται με φυσικό αέριο.

Η πρόσθετη παραγωγή ενέργειας δεν θα είναι διαθέσιμη στην ανοικτή αγορά ηλεκτρικής ενέργειας, αλλά θα παρέχεται μόνο για έκτακτες ανάγκες, ενώ η μονάδα θα μπορεί να αποδώσει πλήρη ισχύ στο δίκτυο σε λίγα μόνο λεπτά.

Η MYTILINEOS αναγνωρίζεται διεθνώς ως κορυφαίος κατασκευαστής ενεργειακών έργων μεγάλης κλίμακας, με μακρά εμπειρία σε απαιτητικές αγορές, με σημαντικές ενεργειακές ανάγκες. Πρόσφατα, ολοκλήρωσε την κατασκευή του νέου σταθμού συνδυασμένου κύκλου με καύσιμο φυσικό αέριο (CCGT) 826 MW της MYTILINEOS, χρησιμοποιώντας την πλέον σύγχρονη τεχνολογία H-Class της GE. Η νέα μονάδα, η οποία ολοκληρώνει την δοκιμαστική της λειτουργία, αναμένεται να συμβάλει καθοριστικά στην ενεργειακή θωράκιση της χώρας.

Αθήνα, Ελλάδα – 22 Δεκεμβρίου 2022 – Η MYTILINEOS ολοκλήρωσε τη διαδικασία χρηματοδότησης (χωρίς αναγωγή ή εγγυήσεις από τη μητρική εταιρεία - non-recourse financing) για τα φωτοβολταϊκά έργα Moura, Wyalong και Kingaroy στην Αυστραλία, από τα χρηματοπιστωτικά ιδρύματα ANZ και Westpac.

Αυτό το χαρτοφυλάκιο έργων συνολικής ισχύος 237 MWp αποκτήθηκε σταδιακά το 2019 και το 2020 στο πλαίσιο της στρατηγικής επένδυσης της MYTILINEOS στην αγορά της Αυστραλίας, μιας από τις πιο απαιτητικές και ανταγωνιστικές αγορές στον κόσμο, όπου η πρόσβαση σε καθαρή ενέργεια εξακολουθεί να είναι ζητούμενο για πολλές μεγάλες εταιρείες. Συγκεκριμένα, αποτελείται από το φωτοβολταϊκό πάρκο Moura ισχύος 110MWp στο Banana Shire του Κουίνσλαντ, το φωτοβολταϊκό πάρκο Wyalong ισχύος 75 MWp στο Bland Shire της Νέας Νότιας Ουαλίας και το φωτοβολταϊκό πάρκο Kingaroy ισχύος 53MWp. Όταν ολοκληρωθεί η κατασκευή τους, τα έργα αυτά θα παράγουν «πράσινη» ενέργεια 500 GWh ετησίως, για να τροφοδοτήσουν το ηλεκτρικό σύστημα της Αυστραλίας, μειώνοντας κάθε χρόνο περίπου 400.000 τόνους CO₂.

Το μεγαλύτερο μέρος της παραγόμενης ενέργειας και των Πιστοποιητικών Παραγωγής (LGC) από τα τρία έργα πωλείται στο πλαίσιο «Πράσινων» Συμφωνιών Αγοράς Ενέργειας (PPA) διάρκειας 7 έως 10 ετών: Το έργο Moura έχει PPA με την CS Energy, την κρατική επιχείρηση κοινής ωφέλειας του Κουίνσλαντ, το

Wyalong με την NBN Co, τον κυβερνητικό πάροχο ευρυζωνικών υποδομών, και το Kingaroy με την Smartest Energy, εταιρεία που δραστηριοποιείται στη λιανική ηλεκτρικής ενέργειας και που ανήκει στη Marubeni. Τα έργα βρίσκονται σε διάφορα στάδια κατασκευής:

Το Moura έχει κατασκευαστεί και είναι σε φάση δοκιμαστικής λειτουργίας

Το Wyalong σημαντική πρόοδος στην κατασκευή και αναμένεται να ολοκληρωθεί το 1ο εξάμηνο του 2023

και

Το Kingaroy έχει ξεκινήσει την κατασκευή και οι κύριες εργασίες αναμένεται να πραγματοποιηθούν το 2023.

Ανάδοχος εργασιών μελέτης, προμήθειας, κατασκευής (EPC) και λειτουργίας και συντήρησης (O&M) αναλαμβάνει θυγατρική της MYTILINEOS.

Η χρηματοδότηση έχει δομηθεί ως συνδυασμός μακροχρόνιων δανείων, δανείων κατά την διάρκεια κατασκευής καθώς και λοιπών πιστωτικών γραμμών συνολικής αξίας 234 εκατ. δολαρίων Αυστραλίας.

Η Linklaters Allens ενήργησε ως σύμβουλος της MYTILINEOS, η White & Case ως σύμβουλος των Δανειστών, η εταιρεία Vector Renewables ως Τεχνικός Σύμβουλος, η Baringa ως σύμβουλος αγοράς, η Aurora Energy Research ως σύμβουλος MLF/curtailment, η Willis Towers Watson ως ασφαλιστικός σύμβουλος και η εταιρεία Ernst & Young ως σύμβουλος φορολογικών θεμάτων και ελεγκτής χρηματοοικονομικών μοντέλων.

Πρόκειται για τη δεύτερη χρηματοδότηση της MYTILINEOS στην Αυστραλία, αλλιά και η δεύτερη για τη χρηματοδότηση φωτοβολταϊκών έργων διεθνώς.

Η MYTILINEOS συνεχίζει να αναπτύσσει το φωτοβολταϊκό της χαρτοφυλάκιο στη χώρα, γεγονός που θα επιτρέψει τη χρηματοδότηση και κατασκευή επιπλέον έργων το 2023 και μετά, εδραιώνοντας περαιτέρω τη θέση της στην ευρύτερη αγορά της Αυστραλίας και του Ειρηνικού.

Αθήνα, Ελλάδα – 23 Δεκεμβρίου 2022 – Η ΔΕΗ Ανανεώσιμες Α.Ε. (ΔΕΗΑΝ), θυγατρική της ΔΕΗ Α.Ε., της μεγαλύτερης εταιρείας παραγωγής ηλεκτρικής ενέργειας στην Ελλάδα, υπέγραψε κατ' αρχήν συμφωνία με την MYTILINEOS για την ανάπτυξη, κατασκευή και πώληση ενός χαρτοφυλάκιου ηλιακής ενέργειας περίπου 210MW στη Ρουμανία.

Η συμφωνία υπόκειται σε περαιτέρω ελέγχους και εγκρίσεις σύμφωνα με τα καταστατικά των εταιρειών.

Το χαρτοφυλάκιο αυτό αποτελείται από δύο φωτοβολταϊκά πάρκα, που αναμένεται να τεθούν σε εμπορική λειτουργία κατά τη διάρκεια του 2024. Και τα δύο έργα αναπτύχθηκαν από τη MYTILINEOS, η οποία θα αναλάβει και την κατασκευή.


Τα εν λόγω έργα βρίσκονται στη νότια περιοχή της Ρουμανίας, κοντά στο Βουκουρέστι. Συγκεκριμένα, το μεγαλύτερο από αυτά είναι το Kinisis, ένα φωτοβολταϊκό πάρκο έτοιμο για κατασκευή (Ready to Build) στις αρχές του 2023 ισχύος 130 MW. Τα υπόλοιπα 80MW θα είναι έτοιμα να κατασκευαστούν έως το 1ο τρίμηνο του 2023.

Διακυβέρνηση Διαχείρισης Κινδύνων

Η Διαχείριση Επιχειρηματικών Κινδύνων αποτελεί αναπόσπαστο κομμάτι της λειτουργίας της MYTILINEOS και επιτυγχάνεται μέσω μιας πολυδιάστατης προσέγγισης, η οποία βασίζεται σε τρία θεμελιώδη στοιχεία:

τη Διακυβέρνηση Διαχείρισης Κινδύνων, την Κουλτούρα διαχείρισης κινδύνων και το Πλαίσιο Διαχείρισης Επιχειρηματικών Κινδύνων της MYTILINEOS

Μέσω των εν λόγω στοιχείων επιτυγχάνουμε μια ολιστική προσέγγιση για τη διαχείριση κινδύνων που επηρεάζουν τη στρατηγική μας, τις δραστηριότητές μας και τους επιχειρηματικούς μας στόχους. Οι δραστηριότητες της MYTILINEOS επηρεάζονται από πολλαπλούς κινδύνους, η επέλευση των οποίων ενδέχεται να επηρεάσει συνολικά τις δραστηριότητές της, την επιχειρηματική της δράση, την οικονομική της απόδοση καθώς και την επίτευξη των στρατηγικών στόχων της.



Η MYTILINEOS έχει αναπτύξει ένα ισχυρό πλαίσιο διακυβέρνησης για τη διαχείριση κινδύνων, μέσω καθορισμού των αρμοδιοτήτων διαχείρισης κινδύνων, με στόχο την υποστήριξη των επιχειρηματικών στόχων, την ανάπτυξη κοινής

γλώσσας για τους κινδύνους και την ενίσχυση της διαδικασίας λήψης αποφάσεων.

1.1 Μοντέλο Τριών Γραμμών:

Μέσω της υιοθέτησης και της εφαρμογής του μοντέλου των τριών γραμμών, η MYTILINEOS έχει καθορίσει κατάλληλες δομές και ρόλους για τη διαχείριση θεμάτων που σχετίζονται με τους κινδύνους, μέσω των οποίων διευκολύνεται η ισχυρή διακυβέρνηση και διαχείριση κινδύνων.

Η πρώτη γραμμή αποτελείται από τους **Υπευθύνους Κινδύνων και Δικλίδων Ασφαλείας (Risk Owners, Control Owners)** που έχουν οριστεί σε ολόκληρο τον οργανισμό μας (Γενικές Διευθύνσεις και Τομείς Επιχειρηματικής Δραστηριότητας) και είναι υπεύθυνοι για την αναγνώριση, την αξιολόγηση, τη διαχείριση και την παρακολούθηση των κινδύνων. Η πρώτη γραμμή, υποστηρίζεται επίσης από τους Risk Partners, οι οποίοι παρέχουν καθοδήγηση και επιβλέπουν την εφαρμογή των πρακτικών διαχείρισης κινδύνων που έχουν σχεδιαστεί από τη Διεύθυνση Διαχείρισης Επιχειρηματικών Κινδύνων.

Με την ίδρυση της **Διεύθυνσης Διαχείρισης Επιχειρηματικών Κινδύνων**, ως λειτουργία δεύτερης γραμμής, υποστηρίζεται και διαβουλεύεται με την πρώτη γραμμή, συντονίζοντας την εφαρμογή των πρακτικών διαχείρισης κινδύνων και παρέχοντας τεχνολογία και καθοδήγηση σχετικά με τη σημαντικότητα των κινδύνων. Η τρίτη γραμμή, η **Διεύθυνση Εσωτερικού Ελέγχου**, είναι υπεύθυνη για την παροχή ανεξάρτητης και αντικειμενικής διασφάλισης σχετικά με την επάρκεια και την αποτελεσματικότητα της διακυβέρνησης, της διαχείρισης κινδύνων και του συστήματος εσωτερικού ελέγχου.

1.2 Δομή Διακυβέρνησης:

Η αποτελεσματική δομή διακυβέρνησης για τη διαχείριση των κινδύνων αποτελεί βασικό στοιχείο της ανάπτυξης ενός πλαισίου για την αναγνώριση, αξιολόγηση, αποδοχή και απόρριψη των κινδύνων, επιδιώκοντας παράλληλα την επίτευξη των στόχων του οργανισμού. Επιπλέον, η διακυβέρνηση για τη διαχείριση των κινδύνων καθορίζει τον τόνο από την κορυφή (tone at the top) που αποτελεί θεμέλιο για ένα αποτελεσματικό πλαίσιο διαχείρισης κινδύνων, παρέχει εποπτεία, σαφή ενημέρωση, τακτικό διάλογο με την ηγεσία και καθορίζει τους ρόλους, τις αρμοδιότητες καθώς και τις γραμμές αναφοράς.

Το πλαίσιο που περιγράφεται κατωτέρω παρουσιάζει τα βασικά στοιχεία της δομής διακυβέρνησης για τη διαχείριση των επιχειρηματικών κινδύνων της MYTILINEOS:

Διοικητικό Συμβούλιο

Το Διοικητικό Συμβούλιο καθιερώνει διαδικασίες για τη διαχείριση των κινδύνων, επιβλέπει το Σύστημα Εσωτερικού Ελέγχου και καθορίζει τη φύση και την έκταση των βασικών κινδύνων που η Εταιρεία είναι διατεθειμένη να αναλάβει για την επίτευξη των μακροπρόθεσμων στρατηγικών της στόχων. Στο πλαίσιο αυτό, το Διοικητικό Συμβούλιο ενέκρινε την Πολιτική Διαχείρισης Επιχειρηματικών Κινδύνων της MYTILINEOS.

Επιτροπή Ελέγχου

Η Επιτροπή Ελέγχου υποστηρίζει το Διοικητικό Συμβούλιο στην εκπλήρωση των αρμοδιοτήτων επίβλεψης των διαδικασιών ελέγχου συμμόρφωσης με το νομοθετικό και κανονιστικό πλαίσιο σχετικά και με τη λειτουργία διαχείρισης κινδύνων.

Διεύθυνση Διαχείρισης Επιχειρηματικών Κινδύνων

Η Διεύθυνση Διαχείρισης Επιχειρηματικών Κινδύνων λειτουργεί ανεξάρτητα από τις λοιπές λειτουργίες του οργανισμού. Η Διεύθυνση Διαχείρισης Επιχειρηματικών Κινδύνων υποβάλλει περιοδικά αναφορές στην Επιτροπή Ελέγχου, σχετικά με τη σημαντικότερη έκθεση του οργανισμού σε κινδύνους, την εξέλιξή τους καθώς και την πρόοδο των πλάνων αντιμετώπισης. Επιπλέον, η Διεύθυνση Διαχείρισης Επιχειρηματικών Κινδύνων σχεδιάζει, διατηρεί και εφαρμόζει το πλαίσιο διαχείρισης επιχειρηματικών κινδύνων σε ολόκληρο τον οργανισμό, παρακολουθεί την τήρηση του πλαισίου, συλλέγει πληροφορίες για κινδύνους από τις Γενικές Διευθύνσεις και τους Τομείς Επιχειρηματικής Δραστηριότητας, διαμορφώνει συγκεντρωτικές αναφορές κινδύνων και κλιμακώνει θέματα σχετικά με τους κινδύνους και το σύστημα εσωτερικού ελέγχου στην Ανώτατη Διοίκηση.

Διευθύνσεις Εσωτερικού Ελέγχου και Κανονιστικής Συμμόρφωσης

Η Διεύθυνση Εσωτερικού Ελέγχου παρέχει ανεξάρτητη διασφάλιση, ενώ η Διεύθυνση Κανονιστικής Συμμόρφωσης είναι υπεύθυνη για την παρακολούθηση συγκεκριμένων κινδύνων.

Επιπλέον, πραγματοποιούνται μηνιαίες συναντήσεις μεταξύ των Διευθύνσεων Διαχείρισης Επιχειρηματικών Κινδύνων, Εσωτερικού Ελέγχου και Κανονιστικής Συμμόρφωσης για την ενίσχυση της συνεργασίας, τη διευκόλυνση της ευθυγράμμισης των δραστηριοτήτων που σχετίζονται με τη διαχείριση κινδύνων, τη διύρυνση της κάλυψης των κινδύνων, την αύξηση της αποδοτικότητας, την παρακολούθηση πλάνων αντιμετώπισης, την προστασία και τη δημιουργία αξίας για τον οργανισμό.

Risk Partners

Υπεύθυνοι για τον συντονισμό και την υποστήριξη της διαδικασίας αναγνώρισης/αξιολόγησης κινδύνων και παρακολούθησης της εφαρμογής των πλάνων διαχείρισης κινδύνων

Υπεύθυνοι Διαδικασιών

Υπεύθυνοι για την αποτελεσματική και αποδοτική εφαρμογή των επιχειρησιακών διαδικασιών.

Υπεύθυνοι Κινδύνων

Υπεύθυνοι για τη διαχείριση των αναγνωρισμένων κινδύνων και την επίβλεψη των ενεργειών διαχείρισής τους.

Υπεύθυνοι Δικλίδων Ασφαλείας

Υπεύθυνοι να διασφαλίζουν πως οι εφαρμοζόμενες δικλίδες ασφαλείας λειτουργούν όπως προβλέπεται.

1. Κουλτούρα Διαχείρισης Κινδύνων

Η MYTILINEOS προωθεί, μέσω διάφορων δράσεων, μια κουλτούρα διαχείρισης κινδύνων προκειμένου να ενισχυθεί η διαδικασία λήψης αποφάσεων.

Το Διοικητικό Συμβούλιο καθιερώνει την κατάλληλη προσέγγιση στους κινδύνους μέσω των κανόνων, της επικοινωνίας και της αποδοχής του Κώδικα Δεοντολογίας από το σύνολο των εργαζομένων.



Οι ρόλοι και οι αρμοδιότητες της διαχείρισης κινδύνων διατυπώνονται με σαφήνεια και γίνονται αντιληπτοί από τους συμμετέχοντες στη διαδικασία διαχείρισης κινδύνων. Παράλληλα, μέσω των αναφορών για τους κινδύνους, συμπεριλαμβανομένης της ανάλυσης του επιπέδου των εγγενών και υπολειμματικών κινδύνων καθώς και των συγκεντρωτικών αποτελεσμάτων ως προς τους κινδύνους, επιτυγχάνεται η διαφάνεια στη διαδικασία διαχείρισης κινδύνων. Το Διοικητικό Συμβούλιο εγκρίνει τη δήλωση διάθεσης ανάληψης κινδύνου ανά κίνδυνο, η οποία αποτελεί αναπόσπαστο στοιχείο του πλαισίου διαχείρισης κινδύνων.

Η διάθεση ανάληψης κινδύνων ευθυγραμμίζεται με τη στρατηγική μας και την οπτική των ενδιαφερομένων μερών και παρέχει καθοδήγηση στη διοίκηση σχετικά με τα είδη και το επίπεδο κινδύνων που ο οργανισμός είναι διατεθειμένος να επιδιώξει για την επίτευξη των επιχειρηματικών του στόχων και τη μεγιστοποίηση της αξίας για τους μετόχους.

Επιπλέον, η **Διεύθυνση Διαχείρισης Επιχειρηματικών Κινδύνων** έχει αναπτύξει διαδικασίες, οι οποίες είναι διαθέσιμες σε όλους τους εργαζομένους μέσω του εσωτερικού δικτύου (intranet) της MYTILINEOS και καθιερώνουν τις γραμμές επικοινωνίας μεταξύ του **Επικεφαλής Διαχείρισης Επιχειρηματικών Κινδύνων**, των **Risk Partners** και των **Υπεύθυνων Κινδύνων**.

Μέσω των εν λόγω γραμμών επικοινωνίας, τα εμπλεκόμενα μέρη έχουν τη δυνατότητα να προτείνουν νέους κινδύνους, να επαναξιολογούν τους υφιστάμενους κινδύνους, να εξετάζουν ζητήματα σχετικά με τους κινδύνους και τις δικλίδες ασφαλείας και να μοιράζονται ιδέες για τη βελτίωση της συνολικής διαδικασίας και των πρακτικών διαχείρισης κινδύνων.

Επιπρόσθετα, έχουν καθιερωθεί κοινές ορολογίες, κατηγορίες και κριτήρια αξιολόγησης των κινδύνων μεταξύ των **Διευθύνσεων Διαχείρισης Επιχειρη-**

ματικών Κινδύνων και **Εσωτερικού Ελέγχου** για τη βελτίωση της ευθυγράμμισης των λειτουργιών διασφάλισης, τη δημιουργία μιας κοινής γλώσσας ως προς τους κινδύνους και την παροχή σαφούς και ορθής απεικόνισης των κινδύνων και των επιπτώσεών τους στην **Εκτελεστική και Ανώτατη Διοίκηση**.

Επιπλέον, η **Διεύθυνση Εσωτερικού Ελέγχου** αξιοποιεί το έργο της Διεύθυνσης Διαχείρισης Επιχειρηματικών Κινδύνων, προκειμένου να προτεραιοποιεί τις ελεγχόμενες μονάδες, να αξιολογεί τον σχεδιασμό και την αποτελεσματικότητα των σχετικών δικλίδων ασφαλείας και να παρέχει στην Εκτελεστική και Ανώτατη Διοίκηση της MYTILINEOS μια συνολική αξιολόγηση του συστήματος εσωτερικού ελέγχου.

Προκειμένου να καθιερωθεί μια κουλτούρα διαχείρισης κινδύνων σε ολόκληρο τον οργανισμό, ο **Επικεφαλής Διαχείρισης Επιχειρηματικών Κινδύνων** πραγματοποιεί εκπαιδεύσεις στους συμμετέχοντες στη διαχείριση κινδύνων (π.χ. Risk Partners, Υπεύθυνοι Κινδύνων κ.λπ.) σχετικά με τις έννοιες γύρω από τους κινδύνους και τις δικλίδες ασφαλείας. Στόχος των εν λόγω εκπαιδευτικών συνεδριών είναι να βελτιωθεί η αντίληψη των συμμετεχόντων σχετικά με τη σημασία των πρακτικών διαχείρισης κινδύνων ως εργαλείο για την επίτευξη των επιχειρηματικών στόχων, τον εντοπισμό περιοχών βελτίωσης και την ενίσχυση της διαχείρισης των κινδύνων.

Παράλληλα, το εκπαιδευτικό υλικό για την ένταξη των νέων εργαζομένων στον οργανισμό, προσαρμόζεται ανάλογα με τις εκάστοτε ανάγκες, ώστε να περιλαμβάνει θέματα κινδύνων σχετικά με τρέχοντα/αναδυόμενα ζητήματα (π.χ. GDPR, Ασφάλεια) που ενδέχεται να προκύψουν και θα πρέπει να γνωστοποιούνται στους νεοπροσληφθέντες.

Για την αξιολόγηση νέων έργων/συμβάσεων που ενέχουν σημαντική έκθεση του οργανισμού σε κινδύνους, η MYTILINEOS έχει αναπτύξει μια διαδικασία αξιολόγησης των επιπτώσεων των κινδύνων, προκειμένου να εξετάσει τη βιωσιμότητα των εν λόγω έργων/συμβάσεων.

Επιπλέον, η MYTILINEOS έχει αναπτύξει πλατφόρμα με προκαθορισμένα πεδία και εγκριτικές ροές για την υποστήριξη της αποτελεσματικής υλοποίησης της διαδικασίας.

Τέλος, η MYTILINEOS υιοθέτησε και ολοκλήρωσε μια πρωτοβουλία για την ενίσχυση του συστήματος εσωτερικού ελέγχου των Κεντρικών Υποστηρικτικών Υπηρεσιών και των Τομέων Επιχειρηματικής Δραστηριότητας καθώς και για τη βελτίωση της αντίληψης του προσωπικού σχετικά με τις έννοιες των κινδύνων και των δικλίδων ασφαλείας.

Η πρωτοβουλία είχε ως αποτέλεσμα την καταγραφή των κύριων διαδικασιών, κινδύνων και δικλίδων ασφαλείας για τις Κεντρικές Υποστηρικτικές Υπηρεσίες καθώς και την αποτύπωση των βασικών δικλίδων ασφαλείας (Entity Level Controls) και των αντίστοιχων κινδύνων για τους Τομείς Επιχειρηματικής Δραστηριότητας.

Τέλος, το σύστημα εσωτερικού ελέγχου των **Κεντρικών Υποστηρικτικών Υπηρεσιών** και των **Τομέων Επιχειρηματικής Δραστηριότητας** αξιολογήθηκε με βάση τις αρχές του πλαισίου "COSO Internal Control-Integrated Framework 2013".

2. Πλαίσιο Διαχείρισης Επιχειρηματικών Κινδύνων

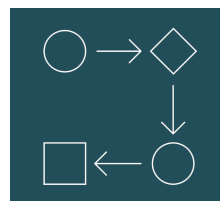
Το πλαίσιο διαχείρισης επιχειρηματικών κινδύνων του οργανισμού έχει σκοπό την καθιέρωση μιας δομημένης διαδικασίας για την αναγνώριση, αξιολόγηση και αναφορά των επιχειρηματικών κινδύνων, η οποία περιλαμβάνει καθορισμένους ρόλους, αρμοδιότητες, ορολογίες, κριτήρια αξιολόγησης και εργαλεία για την καταγραφή των κινδύνων καθώς και γραμμές κλιμάκωσης και αναφορών.

2.1 Διαδικασία Διαχείρισης Επιχειρηματικών Κινδύνων

Η διαδικασία διαχείρισης επιχειρηματικών κινδύνων έχει αναπτυχθεί έτσι

ώστε να εναρμονίζεται με τη δομή και τους στόχους της MYTILINEOS. Η διαδικασία ενσωματώνει στοιχεία και αρχές από το ISO 31000 και το COSO ERM, προκειμένου να καθιερωθεί ένα ισχυρό και δυναμικό πλαίσιο διαχείρισης κινδύνων, το οποίο να περιλαμβάνει τα ακόλουθα στοιχεία:

Καθορισμός του Πλαισίου: Ο καθορισμός του πλαισίου βοηθά στην κατανόηση του εσωτερικού και εξωτερικού περιβάλλοντος του οργανισμού και στον ορισμό του συνόλου των κριτηρίων, βάσει των οποίων θα αξιολογούνται οι αναγνωρισμένοι κίνδυνοι.



Αναγνώριση Κινδύνων:

Μέσω της αναγνώρισης κινδύνων, εντοπίζουμε περιοχές αβεβαιότητας και πιθανά γεγονότα που ενδέχεται να επηρεάσουν την επίτευξη των στόχων του οργανισμού. Η MYTILINEOS πραγματοποιεί την αναγνώριση κινδύνων με τη χρήση διαφόρων μεθόδων και καθορίζει Υπεύθυνους Κινδύνων για την ενίσχυση και τη διασφάλιση της ανάληψης ευθυνών.

Η MYTILINEOS πραγματοποιεί την αναγνώριση κινδύνων με τη χρήση διαφόρων μεθόδων και καθορίζει Υπεύθυνους Κινδύνων για την ενίσχυση και τη διασφάλιση της ανάληψης ευθυνών.

Αντιμετώπιση Κινδύνων: Η MYTILINEOS καθορίζει την κατάλληλη μέθοδο αντιμετώπισης των κινδύνων για την αποτελεσματική διαχείριση της έκθεσής της σύμφωνα με τη διάθεση ανάληψης κινδύνων του οργανισμού, καθώς και το επίπεδο της αξιολόγησης κάθε αναγνωρισμένου κινδύνου.

Ανάληψη και Αξιολόγηση Κινδύνων: Οι αναγνωρισμένοι κίνδυνοι αναλύονται και αξιολογούνται ως προς τον εγγενή και τον υπολειμματικό κίνδυνο.

Παρακολούθηση και Επισκόπηση: Η MYTILINEOS αναλύει τις τάσεις των κινδύνων και παρακολουθεί την πρόοδο των πλάνων αντιμετώπισης. Επιπλέον, αξιολογούμε και παρακολουθούμε την απόδοση του πλαισίου διαχείρισης επιχειρηματικών κινδύνων για τον εντοπισμό πιθανών ευκαιριών βελτίωσης.

Επικοινωνία και Διαβούλευση: Η MYTILINEOS σχεδιάζει και υλοποιεί επικοινωνιακές δραστηριότητες σχετικές με το πλαίσιο διαχείρισης επιχειρηματικών κινδύνων, με στόχο τη διατήρηση μιας ανοικτής και δυναμικής επικοινωνίας με τους Risk Partners και τους Υπεύθυνους Κινδύνων, καθώς και την περιοδική υποβολή αναφορών στην Ανώτατη Διοίκηση και την Επιτροπή Ελέγχου.




2.2 Περιβάλλον Κινδύνων

Οι αναγνωρισμένοι κίνδυνοι ταξινομούνται σε πέντε (5) κατηγορίες (Στρατηγικοί, Αγοράς, Λειτουργικοί, Χρηματοοικονομικοί, Νομικοί, Ρυθμιστικοί & Κανονιστικής Συμμόρφωσης), όπως παρουσιάζονται παρακάτω.



Στρατηγικοί

Κίνδυνοι από τους οποίους ενδέχεται να προκύψουν ευκαιρίες για τον οργανισμό ή απειλές, οι οποίες οφείλονται σε λανθασμένες επιχειρηματικές αποφάσεις, μη αποτελεσματική εφαρμογή και εκτέλεση της στρατηγικής του οργανισμού καθώς και στην έλλειψη παρακολούθησης και διαχείρισης τυχόν αποκλίσεων από το στρατηγικό πλάνο λόγω εξωτερικών και εσωτερικών παραγόντων.



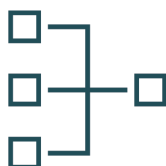
Αγοράς

Κίνδυνοι που ενδέχεται να προκύψουν από την αδυναμία εντοπισμού παραγόντων που σχετίζονται με μακροοικονομικές και κοινωνικοπολιτικές συνθήκες, οι οποίες ενδέχεται να επηρεάσουν την ικανότητα του οργανισμού να διατηρήσει ή να αυξήσει τα έσοδα και την κερδοφορία του στο πλαίσιο ενός συγκεκριμένου επιχειρηματικού περιβάλλοντος.



Χρηματοοικονομικοί

Κίνδυνοι που ενδέχεται να προκύψουν λόγω μη αποτελεσματικής διαχείρισης της αστάθειας των χρηματοοικονομικών αγορών καθώς και λόγω έκδοσης λανθασμένων, ανακριβών και ελλιπών οικονομικών στοιχείων προς εξωτερικούς χρήστες, όπως επενδυτές και ρυθμιστικές αρχές ή προς εσωτερικά ενδιαφερόμενα μέρη.



Λειτουργικοί

Κίνδυνοι που ενδέχεται να προκύψουν από ανεπαρκείς ή αναποτελεσματικές εσωτερικές διαδικασίες ή συστήματα, από τη μη αποτελεσματική διαχείριση του ανθρώπινου δυναμικού ή από εξωτερικά γεγονότα.



Νομικοί, Ρυθμιστικοί & Κανονιστικής Συμμόρφωσης

Κίνδυνοι που ενδέχεται να προκύψουν από την αναποτελεσματική διαχείριση ρυθμιστικών και νομικών κινδύνων καθώς και από τη μη συμμόρφωση με εσωτερικές διαδικασίες του οργανισμού, με αποτέλεσμα ρυθμιστικές κυρώσεις, αρνητικές επιπτώσεις στη φήμη του οργανισμού και οικονομική ζημία.

3. Αναδυόμενοι Κίνδυνοι



Η MYTILINEOS αναγνωρίζει και παρακολουθεί τους αναδυόμενους κινδύνους, μέσω διαφόρων διαδικασιών και μέσων, όπως οι Διοικητικές Επιτροπές και οι αναφορές που λαμβάνει από εξειδικευμένους συμβούλους σχετικά με νέες τάσεις και κινδύνους.

Επιπλέον, ως αναδυόμενοι κίνδυνοι χαρακτηρίζονται οι κίνδυνοι που έχουν ήδη αναγνωριστεί και καταγραφεί μέσω των δομημένων διαδικασιών διαχείρισης κινδύνων και θα μπορούσαν ενδεχομένως μακροπρόθεσμα να έχουν σοβαρές επιπτώσεις για τον οργανισμό και απαιτούν προσοχή και στενή παρακολούθηση από τον Επικεφαλής Διαχείρισης Επιχειρηματικών Κινδύνων και την Ανώτατη Διοίκηση.

Μακροπρόθεσμη Διαθεσιμότητα Πόρων

Η ανεπαρκής ή/και μη αποδοτική παρακολούθηση και αναγνώριση των αποθεμάτων και της διαθεσιμότητας κρίσιμων πόρων/πρώτων υλών ενδέχεται να οδηγήσει σε αδυναμία ικανοποίησης των προσδοκιών των πελατών, σε αυξημένα κόστη παραγωγής και σε αδυναμία αξιοποίησης των πλεονεκτημάτων από νέες συνέργειες ή/και τεχνολογίες, που μπορεί να επηρεάσουν αρνητικά τα οικονομικά αποτελέσματα, την ικανοποίηση των πελατών και τη φήμη της MYTILINEOS.

Διαχείριση/Τακτικές Αντιμετώπισης

Η MYTILINEOS χρηματοδοτεί μακροπρόθεσμες επενδύσεις σύμφωνα με τη στρατηγική της (π.χ. κατασκευή φωτοβολταϊκών σταθμών, σύγχρονες αποδοτικές μονάδες με καύσιμο το φυσικό αέριο).

Επιπλέον, η MYTILINEOS παρακολουθεί διαρκώς τα αποθέματα και τη διαθεσιμότητα κρίσιμων πόρων/πρώτων υλών, μέσω μηνιαίων συνεδριάσεων των Επιτροπών των Τομέων Επιχειρηματικής Δραστηριότητας (ΤΕΔ Μεταλλουργίας, Ηλεκτρικής Ενέργειας και Φυσικού Αερίου, Έργων Βιώσιμης Ανάπτυξης, Ανάπτυξης Ανανεώσιμων Πηγών & Αποθήκευσης Ενέργειας) και της Επιτροπής Ενέργειας, όπου παρουσιάζονται και αναλύονται οι σχετικές εξελίξεις αναφορικά με τα αποθέματα και τη διαθεσιμότητα των πόρων/πρώτων υλών.

Επιπρόσθετα, η MYTILINEOS εκτιμά, τα αποθέματα και τις ανάγκες της σε κρίσιμους πόρους/πρώτες ύλες, προκειμένου να διασφαλίσει εναλλακτικές επιλογές, εφόσον απαιτηθεί μελλοντικά. Τέλος, η MYTILINEOS συνάπτει μακροχρόνιες συμβάσεις προμήθειας φυσικού αερίου/ηλεκτρικής ενέργειας με αντισυμβαλλόμενα μέρη που πληρούν τα κριτήρια του οργανισμού όσον αφορά την αξιοπιστία και την πιστοληπτική ικανότητα, προκειμένου να διασφαλίσει τη διαθεσιμότητα κρίσιμων πόρων/πρώτων υλών για τις δραστηριότητές της.

Κλιματική Αλλαγή και Επιχειρηματική Μετάβαση

Ο εν λόγω κίνδυνος σχετίζεται με την πιθανή αδυναμία του οργανισμού να παρακολουθεί και να προσαρμόζει τις επιχειρηματικές του δραστηριότητες και τη στρατηγική του στις αρχές της βιωσιμότητας καθώς και στην κλιματική αλλαγή. Η μη αποδοτική παρακολούθηση και προσαρμογή στις εκτεταμένες αλλαγές στις πολιτικές, το νομοθετικό πλαίσιο και τις τεχνολογίες που αφορούν σε μέτρα προσαρμογής και μετριασμού της κλιματικής αλλαγής, ενδέχεται να επιφέρει επιπτώσεις στις δραστηριότητες των Τομέων Επιχειρηματικής Δραστηριότητας και στην επίτευξη των οικονομικών, επιχειρηματικών στόχων και των στόχων βιωσιμότητας της MYTILINEOS και συνεπώς στη μακροπρόθεσμη ανάπτυξη της.

Διαχείριση/Τακτικές Αντιμετώπισης

Η MYTILINEOS έχει δεσμευτεί σε μεγάλο βαθμό για την αντιμετώπιση της κλιματικής αλλαγής και τη διαχείριση της ενεργειακής μετάβασης.

Η προσέγγιση της MYTILINEOS βασίζεται στις ακόλουθες δράσεις:

- (α) μείωση των εκπομπών και επίτευξη μηδενικού περιβαλλοντικού αποτυπώματος,
- (β) υποστήριξη της εθνικής προσπάθειας ενεργειακής μετάβασης,
- (γ) ενίσχυση των επενδύσεων σε ΑΠΕ,
- (δ) δημιουργία προϊόντων και υπηρεσιών που συνδέονται με χαμηλές εκπομπές ρύπων,
- (ε) τον εξηλεκτρισμό, και
- (στ) την έρευνα και την καινοτομία

4. Κύριοι Επιχειρηματικοί Κίνδυνοι

Οι κυριότεροι αναγνωρισμένοι επιχειρηματικοί κίνδυνοι μπορούν να επηρεάσουν σημαντικά και δυσμενώς τη μελλοντική απόδοση, τη στρατηγική και τη φήμη μας. Μέσω του ισχυρού πλαισίου διαχείρισης κινδύνων που εφαρμόζουμε, επιτυγχάνεται λεπτομερής κατανόηση της έκθεσης του οργανισμού σε επιχειρηματικούς κινδύνους. Οι κυριότεροι επιχειρηματικοί κίνδυνοι εντοπίζονται έγκαιρα, παρακολουθούνται διαρκώς και αναλύονται, ώστε να μπορούν να ληφθούν τα κατάλληλα μέτρα διαχείρισης, σε ευθυγράμμιση με τη διάθεση ανάληψης κινδύνων του οργανισμού.



Κατωτέρω αναλύονται οι κυριότεροι κίνδυνοι που αντιμετωπίζει η MYTILINEOS, συμπεριλαμβανομένης της περιγραφής τους και των πιθανών απειλών, των παραγόντων που συμβάλλουν στην πραγματοποίησή τους, της διάθεσης ανάληψης κινδύνων της MYTILINEOS για κάθε επιχειρηματικό κίνδυνο και των σχετικών ενεργειών αντιμετώπισης.

Γεωπολιτικός Κίνδυνος

Κοινωνικοί, πολιτικοί παράγοντες ή εμπορικοί φραγμοί σε μια αγορά μπορεί να επηρεάσουν τις επενδύσεις του οργανισμού και την ικανότητά του να διαθέτει προϊόντα και υπηρεσίες. Η MYTILINEOS, μέσω των επιχειρηματικών δραστηριοτήτων της που επεκτείνονται σε πέντε ηπείρους, είναι εκτεθειμένη σε ένα ευρύ και διαρκώς μεταβαλλόμενο γεωπολιτικό περιβάλλον που θα μπορούσε δυνητικά να απειλήσει τις δραστηριότητες και τη φήμη της.

Οι δραστηριότητες της MYTILINEOS, η πρόσβαση στις αγορές ή η επιχειρησιακή συνέχεια ενδέχεται να διαταραχθούν λόγω πολιτικής αστάθειας, συμπεριλαμβανομένης της τρομοκρατίας, του πολέμου, της εγκληματικότητας και των κοινωνικών αναταραχών. Επιπλέον, οι αυξημένες αλλαγές σε πολιτικές, κανονισμούς και νομοθεσίες θα μπορούσαν ενδεχομένως να επηρεάσουν βασικές αγορές για τα προϊόντα, τα έργα και τις υπηρεσίες της MYTILINEOS. Τέλος, οι πολιτικές διαμάχες μεταξύ σημαντικών οικονομιών απειλούν και επηρεάζουν τις παγκόσμιες αλυσίδες εφοδιασμού και προκαλούν αβεβαιότητα σχετικά με τις μελλοντικές επιχειρηματικές συνθήκες, οδηγώντας ενδεχομένως σε λιγότερο τεκμηριωμένες επενδυτικές αποφάσεις.

Παράγοντες Κινδύνου

- i. Στρατηγικά, πολιτικά και οικονομικά συμφέροντα των κρατών και αλλαγές στις κυβερνήσεις και τις πολιτικές τους.
- ii. Πολιτική αστάθεια στις χώρες στις οποίες δραστηριοποιείται ο οργανισμός.
- iii. Κυρώσεις, περιορισμοί σε χώρες στις οποίες δραστηριοποιείται ή/και επενδύει ο οργανισμός.
- iv. Αποτυχία αξιολόγησης του κινδύνου εισόδου σε νέες αγορές.
- v. Αδυναμία προληπτικής δράσης, εντοπισμού, διαχείρισης και αντίδρασης στις μεταβαλλόμενες πολιτικές και κανονισμούς που ενδέχεται να επηρεάσουν τις επιχειρηματικές δραστηριότητες.
- vi. Αδυναμία εντοπισμού, παρακολούθησης και συμμετοχής στην προώθηση κανονιστικών και νομοθετικών προγραμμάτων που επηρεάζουν δυσμενώς τον οργανισμό.

Διάθεση Ανάληψης Κινδύνου

Δραστηριοποιούμαστε σε χώρες με πιο ασταθές πολιτικό και οικονομικό περιβάλλον και πιθανούς περιορισμούς που επιβάλλονται μετά την έναρξη των σχετικών έργων/επενδύσεων. Είμαστε πρόθυμοι να δεχτούμε μεσαία επίπεδα Γεωπολιτικού Κινδύνου για την επιδίωξη των στρατηγικών μας στόχων καθώς και των προσδοκιών των ενδιαφερόμενων μερών, μεγιστοποιώντας την αξία για τους μετόχους και διασφαλίζοντας σε κάθε περίπτωση ότι παρακολουθούμε και αξιολογούμε τους παράγοντες που μπορεί να επηρεάσουν την έκθεσή μας στον κίνδυνο, και ανταποκρινόμαστε αποδοτικά, όπου αυτό καθίσταται εφικτό.

Διαχείριση/Τακτικές Αντιμετώπισης

Η MYTILINEOS έχει αναπτύξει εξειδικευμένες πολιτικές και διαδικασίες για την αξιολόγηση της έκθεσης σε Γεωπολιτικό Κίνδυνο, αλλά και για την εφαρμογή μέτρων διαχείρισης. Πιο συγκεκριμένα, η MYTILINEOS χρησιμοποιεί τα ακόλουθα εργαλεία:

- i. Ολοκληρωμένη αξιολόγηση Γεωπολιτικού Κινδύνου
- ii. Προσυμβατικό νομικό έλεγχο
- iii. Εξασφάλιση ευνοϊκών συμβατικών όρων
- iv. Χρηματοοικονομικά και ασφαλιστικά εργαλεία
- v. Μέτρα προστασίας του προσωπικού και των εγκαταστάσεων

Η MYTILINEOS παρακολουθεί και αξιολογεί διαρκώς το γεωπολιτικό περιβάλλον κάθε χώρας στην οποία δραστηριοποιείται, όσον αφορά την ασφάλεια, την πολιτική σταθερότητα και το κανονιστικό πλαίσιο, ώστε να εντοπίζει τυχόν αναδυόμενους γεωπολιτικούς κινδύνους ή/και να παρακολουθεί την εξέλιξη των υφιστάμενων.

Επιπλέον, η MYTILINEOS επισκοπεί ενδελεχώς το γεωπολιτικό περιβάλλον και τους σχετιζόμενους κινδύνους κατά την εξέταση της επέκτασης των δραστηριοτήτων της σε νέες χώρες. Πιο συγκεκριμένα, συγκροτούνται πολυμερείς ομάδες εργασίας, οι οποίες σε συνεργασία με εξειδικευμένους συμβούλους αξιολογούν το είδος και τη σοβαρότητα των κινδύνων στους οποίους μπορεί να εκτεθεί η MYTILINEOS (πολιτικοί, πιστωτικοί, υγείας και ασφάλειας, φορολογικοί, εφοδιαστικής αλυσίδας κ.λπ.). Στο πλαίσιο της αξιολόγησης, ενδέχεται να πραγματοποιηθούν τοπικές επισκέψεις σε χώρες ενδιαφέροντος με σκοπό την περαιτέρω εξέταση των ευκαιριών επέκτασης. Με την ολοκλήρωση της αξιολόγησης, ακολουθεί η ανάπτυξη αντίστοιχων στρατηγικών διαχείρισης κινδύνων, οι οποίες αξιολογούνται σε σχέση με τα οφέλη που παρουσιάζει η επέκταση των δραστηριοτήτων, προκειμένου να καταλήξουμε σε μια τεκμηριωμένη απόφαση λαμβάνοντας υπόψη τους γεωπολιτικούς κινδύνους.

Η MYTILINEOS έχει αναπτύξει στρατηγική για την ενεργό συνεργασία με τα βασικά ενδιαφερόμενα μέρη, όπως οι κυβερνήσεις και οι ρυθμιστικές αρχές, στις χώρες στις οποίες δραστηριοποιείται, με στόχο τη συνεχή παρακολούθηση των εξελίξεων σε κάθε χώρα και τη συνδρομή στην κοινωνικοοικονομική ανάπτυξή τους μέσω διαφόρων πρωτοβουλιών.

Μακροοικονομικός Κίνδυνος

Ο Μακροοικονομικός Κίνδυνος συνδέεται με την πιθανή αδυναμία σχεδιασμού ή διαχείρισης των διακυμάνσεων των μακροοικονομικών παραγόντων (π.χ. πληθωρισμός, ΑΕΠ, οικονομική ανάπτυξη, σταθερότητα, ποσοστό ανεργίας) και θα μπορούσε ενδεχομένως να οδηγήσει σε οικονομική ζημία.

Η MYTILINEOS, μέσω των επιχειρηματικών δραστηριοτήτων της που επεκτείνονται σε διάφορες οικονομίες, εκτίθεται σε ένα ευρύ φάσμα μακροοικονομικών τάσεων και παραγόντων που θα μπορούσαν δυνητικά να επηρεάσουν τις δραστηριότητες και την οικονομική βιωσιμότητα/σταθερότητα του οργανισμού.

Πιο συγκεκριμένα, η MYTILINEOS ενδέχεται να αντιμετωπίσει αρνητικές επιπτώσεις λόγω σημαντικής μείωσης των δαπανών των πελατών ή καθυστέρησης των επενδυτικών σχεδίων, πληθωριστικών πιέσεων που επηρεάζουν την κοστολόγηση και τα περιθώρια κέρδους, πολιτικής αστάθειας και επιθετικών νομισματικών ή/και δημοσιονομικών πολιτικών που ενδέχεται να επηρεάσουν αρνητικά τους στόχους της.

Παράγοντες Κινδύνου

- i. Τοπικές και εθνικές πολιτικές αλλαγές.
- ii. Αδυναμία παρακολούθησης και αξιολόγησης της έκθεσης του οργανισμού στις εγχώριες και παγκόσμιες οικονομικές εξελίξεις, π.χ. ύφεση, ποσοστά ανεργίας και πτώση της παραγωγής ή της ζήτησης.
- iii. Αδυναμία αξιολόγησης των παραγόντων της εκάστοτε χώρας που ενδέχεται να επηρεάσουν τη διαδικασία λήψης αποφάσεων, όπως η πολιτική σταθερότητα, η οικονομική σταθερότητα, το φορολογικό πλαίσιο, η σταθερότητα του τραπεζικού συστήματος, ο συναλληλαγματικός κίνδυνος, το νομικό σύστημα κ.λπ.

Διάθεση Ανάληψης Κινδύνου

Είμαστε εκτεθειμένοι σε δυναμικούς εγχώριους και παγκόσμιους μακροοικονομικούς παράγοντες και δραστηριοποιούμαστε σε χώρες πιθανού υψηλού κινδύνου. Είμαστε πρόθυμοι να δεχτούμε μεσαία επίπεδα Μακροοικονομικού Κινδύνου, διασφαλίζοντας, σε κάθε περίπτωση, ότι αξιολογούμε και παρακολουθούμε τους παράγοντες που ενδέχεται να επηρεάσουν την οικονομική μας θέση, και ανταποκρινόμαστε αποδοτικά, όπου αυτό καθίσταται εφικτό.

Διαχείριση/Τακτικές Αντιμετώπισης

Η MYTILINEOS δραστηριοποιείται σε διάφορες γεωγραφικές περιοχές, οικονομίες και επιχειρηματικούς κλάδους (Ηλεκτρική Ενέργεια & Φυσικό Αέριο, Μεταλλουργία, Κατασκευές, Ανανεώσιμες Πηγές Ενέργειας), διαθέτοντας έτσι ένα ισορροπημένο χαρτοφυλάκιο που εξασφαλίζει την ανθεκτικότητα και μελλοντική κερδοφορία του οργανισμού, καθώς ο οργανισμός είναι λιγότερο εκτεθειμένος σε δυσμενείς οικονομικές εξελίξεις σε μία μόνο γεωγραφική περιοχή ή κλάδο.

Παράλληλα, η MYTILINEOS παρακολουθεί διαρκώς το μακροοικονομικό περιβάλλον μέσω μηνιαίων συνεδριάσεων των Επιτροπών των Τομέων Επιχειρηματικής Δραστηριότητας (Μεταλλουργία, Ηλεκτρική Ενέργεια και Φυσικό Αέριο, Έργα Βιώσιμης Ανάπτυξης, Ανάπτυξη Ανανεώσιμων Πηγών & Αποθήκευση Ενέργειας) και της Επιτροπής Ενέργειας, κατά τις οποίες παρουσιάζονται και συζητούνται οι σχετικές εξελίξεις.

Η MYTILINEOS παρακολουθεί, με τη χρήση διαφόρων μέσων, τις τρέχουσες και εκτιμώμενες εξελίξεις στην αγορά, τις μακροοικονομικές μεταβλητές και τους σχετικούς μακροοικονομικούς κινδύνους (π.χ. μακροοικονομική σταθερότητα του εκάστοτε κράτους, διακυμάνσεις του πληθωρισμού, νομισματικές πολιτικές) που θα μπορούσαν ενδεχομένως να δημιουργήσουν την ανάγκη προσαρμογής των λειτουργιών του οργανισμού τόσο σε επίπεδο παραγωγής όσο και σε επίπεδο επενδύσεων.

Επιπλέον, η MYTILINEOS ενσωματώνει μακροοικονομικές μετρήσεις και προβλέψεις στο πενταετές επιχειρηματικό της πλάνο, προκειμένου να εξετάζει τη βιωσιμότητα των έργων και των μελλοντικών ευκαιριών σε σχέση με μια σειρά σχετικών μεταβλητών (π.χ. τιμές, κόστος).

Κίνδυνος Ενεργειακού Εφοδιασμού

Οι δραστηριότητες της MYTILINEOS θα μπορούσαν δυνητικά να τεθούν σε κίνδυνο λόγω των υψηλών τιμών ενέργειας και των περιορισμών διαθεσιμότητας που προκαλούνται από διαταραχές στην αγορά ενέργειας. Πιθανή αδυναμία αποτελεσματικού σχεδιασμού και διαχείρισης των πηγών προμήθειας ενέργειας (ηλεκτρική ενέργεια, φυσικό αέριο κ.λπ.) όσον αφορά την ποσότητα, την τιμολόγηση και τα κόστη, θα μπορούσε να οδηγήσει σε καθυστερήσεις και διαταραχές της παραγωγής, πρόσθετα κόστη και αδυναμία επίτευξης των επιχειρησιακών και οικονομικών στόχων καθώς και των αναγκών των πελατών.

Παράγοντες Κινδύνου

- i. Διακυμάνσεις στην περιφερειακή/παγκόσμια προσφορά/ ζήτηση φυσικού αερίου.
- ii. Διαταραχές στην αλυσίδα εφοδιασμού φυσικού αερίου που επηρεάζουν την παραγωγή των εγκαταστάσεων.
- iii. Αδυναμία προμήθειας ανταγωνιστικού μείγματος ηλεκτρικής ενέργειας.
- iv. Αδυναμία προμήθειας φυσικού αερίου σε ανταγωνιστικές τιμές.
- v. Έλλειψη δραστηριοτήτων παρακολούθησης για τον εντοπισμό αλλαγών στην αγορά φυσικού αερίου/ηλεκτρικής ενέργειας.

Διάθεση Ανάλυσης Κινδύνου

Επιδιώκουμε να διασφαλίσουμε την αποτελεσματική διαχείριση των πηγών προμήθειας ενέργειας, λαμβάνοντας υπόψη εξωτερικούς παράγοντες όπως οι διακυμάνσεις στην περιφερειακή/παγκόσμια προσφορά/ζήτηση φυσικού αερίου και ηλεκτρικής ενέργειας.

Είμαστε διατεθειμένοι να δεχθούμε μεσαία επίπεδα Κινδύνου Ενεργειακού Εφοδιασμού, διασφαλίζοντας σε κάθε περίπτωση πως αξιολογούμε και παρακολουθούμε τους παράγοντες που μπορεί να επηρεάσουν την έκθεσή μας στον εν λόγω κίνδυνο και παράλληλα ανταποκρινόμενα αποτελεσματικά, όπου αυτό καθίσταται δυνατό.

Διαχείριση/Τακτικές Αντιμετώπισης

Η Επιτροπή Ενέργειας της MYTILINEOS παρακολουθεί διαρκώς τις πηγές προμήθειας ενέργειας (ηλεκτρική ενέργεια, φυσικό αέριο κ.λπ.) όσον αφορά την ποσότητα, την τιμολόγηση και τα κόστη. Η Επιτροπή Ενέργειας συνεδριάζει τακτικά, προκειμένου να αναλύει τις τελευταίες εξελίξεις στον τομέα της ενέργειας καθώς και την επίδραση που έχουν στον οργανισμό. Η MYTILINEOS συνάπτει μακροχρόνιες συμβάσεις προμήθειας φυσικού αερίου/ηλεκτρικής ενέργειας με αντισυμβαλλόμενα μέρη τα οποία πληρούν τα κριτήρια αξιοπιστίας και φερεγγυότητας του οργανισμού, ώστε να διασφαλίζεται η διαθεσιμότητα κρίσιμων πρώτων υλών/πόρων για τις δραστηριότητές της.

Τέλος, όπου είναι εφικτό, η MYTILINEOS αντισταθμίζει τη διακύμανση των τιμών ενέργειας με στρατηγικές και λειτουργικές μεθόδους, χρησιμοποιώντας διάφορα χρηματοοικονομικά εργαλεία, όπως τα παράγωγα.

Κίνδυνοι Εμπορικοί και Ανταγωνισμού

Το ταχέως εξελισσόμενο περιβάλλον της αγοράς και οι τεχνολογικές εξελίξεις έχουν δημιουργήσει μια άκρως ανταγωνιστική παγκόσμια οικονομία, στην οποία οι ενέργειες υφιστάμενων και νέων ανταγωνιστών θα μπορούσαν να απειλήσουν την ικανότητα της MYTILINEOS να επιτύχει τους στρατηγικούς της στόχους.

Πιθανή αδυναμία της MYTILINEOS να δράσει στις μεταβαλλόμενες συνθήκες της αγοράς και να καθορίσει μια στρατηγική επιχειρηματικής ανά-

πτυξης, θα μπορούσε να οδηγήσει σε απώλεια μεριδίου αγοράς και πελατών, στη μείωση των εσόδων ή/και μείωση των περιθωρίων κέρδους και συνεπώς να επηρεάσει αρνητικά τους συνολικούς οικονομικούς στόχους και την κερδοφορία της.

Παράγοντες Κινδύνου

- i. Αναποτελεσματική διαχείριση των σχέσεων με τους πελάτες και της εξυπηρέτησής τους.
- ii. Αδυναμία εντοπισμού της πελατειακής βάσης-στόχου.
- iii. Αδυναμία αποτελεσματικής ανάλυσης του επιχειρηματικού περιβάλλοντος και των απαιτήσεων της αγοράς.
- iv. Αδυναμία εντοπισμού νέων καινοτόμων προϊόντων/ υπηρεσιών/ τεχνολογιών που αποφέρουν τις προσδοκώμενες αποδόσεις.
- v. Αδυναμία παρακολούθησης της ικανοποίησης των πελατών.
- vi. Αδυναμία αναγνώρισης των εξελισσόμενων προτιμήσεων των πελατών.

Διάθεση Ανάλυσης Κινδύνου

Η διάθεσή μας για την ανάληψη Κινδύνων Εμπορικών και Ανταγωνισμού είναι μέτρια, λαμβάνοντας υπόψη το ανταγωνιστικό περιβάλλον στους κλάδους της ενέργειας, της μεταλλουργίας και των κατασκευών, διασφαλίζοντας σε κάθε περίπτωση το ανταγωνιστικό μας πλεονέκτημα με τη χρήση διαφόρων εργαλείων αξιολόγησης και παρακολούθησης.

Διαχείριση/Τακτικές Αντιμετώπισης

Η MYTILINEOS δραστηριοποιείται σε απαιτητικές τοπικές και διεθνείς αγορές, με εφευρετικότητα, αποτελεσματικότητα και σεβασμό στο περιβάλλον, την κοινωνία και τον ανταγωνισμό. Ως εκ τούτου, η διαχείριση του εν λόγω κινδύνου αποτελεί προτεραιότητα για τη Διοίκηση, η οποία εξετάζει διαρκώς το περιβάλλον λειτουργίας και υιοθετεί βέλτιστες πρακτικές και τεχνολογίες, ενώ παράλληλα επενδύει στην έρευνα και ανάπτυξη που θα δώσουν ανταγωνιστικό πλεονέκτημα και θα επιτρέψουν την αύξηση της πελατειακής βάσης, της κερδοφορίας και των περιθωρίων κέρδους.

Επιπλέον, η Διοίκηση επανεξετάζει περιοδικά το οργανωτικό/λειτουργικό μοντέλο, το οποίο προσαρμόζεται, όπως απαιτείται, μέσω διαρθρωτικών αλλαγών που αντικατοπτρίζουν τους στρατηγικούς στόχους και τις εξελισσόμενες προσδοκίες και τάσεις της αγοράς.

Επιπρόσθετα, η MYTILINEOS μέσω της στρατηγικής επιχειρηματικής ανάπτυξης που ακολουθεί, αναγνωρίζει και επιδιώκει ευκαιρίες ανάπτυξης και παράλληλα ενδυναμώνει τις επιχειρηματικές της σχέσεις με συνεργάτες και πελάτες.

Τέλος, μέσω της καθιερωμένης παραγωγής, εμπορίας και προμήθειας ηλεκτρικής ενέργειας και φυσικού αερίου, της ανεξάρτητης εισαγωγής φυσικού αερίου και της ιεράρχησης και διασφάλισης της ποιότητας των προϊόντων και υπηρεσιών, η MYTILINEOS διατηρεί το

ανταγωνιστικό της πλεονέκτημα στους κλάδους και τις αγορές στις οποίες δραστηριοποιείται.

Κίνδυνος Επενδυτικών Αποφάσεων

Πιθανή αδυναμία εντοπισμού και αξιολόγησης επιχειρηματικών ευκαιριών ή απειλών που ευθυγραμμίζονται με τους στρατηγικούς στόχους της MYTILINEOS και σχετίζονται με την ανάπτυξη του επιχειρηματικού χαρτοφυλακίου (όπως συγχωνεύσεις, εξαγορές, επενδύσεις, κοινοπραξίες και στρατηγικές συνεργασίες) θα μπορούσε να επηρεάσει το μερίδιο αγοράς και τους ρυθμούς ανάπτυξής της και τελικά να οδηγήσει σε μειωμένα κέρδη και ανταγωνιστικά μειονεκτήματα.

Παράγοντες Κινδύνου

Το στρατηγικό πλάνο δεν βασίζεται σε ακριβείς, τρέχουσες και ρεαλιστικές πληροφορίες.

Πιθανή αδυναμία επίτευξης των επιχειρηματικών στόχων λόγω απουσίας σαφούς οράματος ή/και αντίστοιχης στρατηγικής.

Ανεπαρκώς καθορισμένη διαδικασία λήψης αποφάσεων σχετικά με επενδύσεις/δυνατότητες ανάπτυξης, αποεπένδυσης και ρευστοποίησης.

Έλλειψη διαθεσιμότητας δεδομένων και αξιόπιστων μοντέλων για τη διενέργεια αποτίμησης και κοστολόγησης.

Μη ρεαλιστικές παραδοχές κατά τη διαδικασία δέουσας επιμέλειας.

Διάθεση Ανάλυσης Κινδύνου

Αποτελεί προτεραιότητά μας να εντοπίζουμε επιχειρηματικές ευκαιρίες που ευθυγραμμίζονται με τους στρατηγικούς μας στόχους, επιτυγχάνοντας οικονομική ανάπτυξη με δυνατότητες υψηλής απόδοσης.

Διαθέτουμε μέτρια διάθεση ανάλυσης για τον Κίνδυνο Επενδυτικών Αποφάσεων, διασφαλίζοντας σε κάθε περίπτωση ότι αξιολογούμε αποτελεσματικά τις επενδυτικές ευκαιρίες και τις δυνατότητες ανάπτυξης.

Διαχείριση/Τακτικές Αντιμετώπισης

Η MYTILINEOS εντοπίζει και αξιολογεί, μέσω μιας πολυδιάστατης προσέγγισης, ευκαιρίες ανάπτυξης ή επενδύσεων, οι οποίες ευθυγραμμίζονται με τους στρατηγικούς της στόχους. Η MYTILINEOS έχει καθιερώσει διαδικασίες και κανάλια (εσωτερικά και εξωτερικά) για τον εντοπισμό, την επισκόπηση και την ανάληψη των επενδυτικών ευκαιριών.

Η Γενική Διεύθυνση Στρατηγικής και Εξαγορών & Συγχωνεύσεων σε συνεργασία με τους εμπλεκόμενους Τομείς Επιχειρηματικής Δραστηριότητας, τις σχετικές Κεντρικές Υποστηρικτικές Υπηρεσίες και εξωτερικούς συμβούλους, εάν κριθεί απαραίτητο, αναλύουν τα διαθέσιμα δεδομένα.

Για την αποτελεσματική εκτέλεση των συναλλαγών, η MYTILINEOS συγκροτεί Ομάδες Εργασίας (Transaction Working Groups), με σκοπό την παρακολούθηση των ενεργειών που πραγματοποιούνται στο πλαίσιο των συναλλαγών.

Επιπλέον, η MYTILINEOS ακολουθεί μια διαδικασία ελέγχου δέουσας επιμέλειας, η οποία περιλαμβάνει την εξέταση και αξιολόγηση νομικών, φορολογικών, οικονομικών, τεχνικών, περιβαλλοντικών, ασφαλιστικών θεμάτων καθώς και θεμάτων κοινωνικού αντικτύπου και ανθρώπινου δυναμικού, τα οποία καταγράφονται σε σχετικό μητρώο κινδύνων (αναγνωρισμένοι κίνδυνοι και διαχείριση αυτών).

Τέλος, η MYTILINEOS έχει αναπτύξει και ακολουθεί μια εγκριτική διαδικασία για έργα και συμβάσεις που ενέχουν σημαντική έκθεση του οργανισμού σε κινδύνους, η οποία διασφαλίζει την αναλυτική εξέταση και την απαιτούμενη αξιολόγηση των διαφόρων κινδύνων και ευκαιριών. Τα εν λόγω έργα/συμβάσεις προσδιορίζονται με βάση καθορισμένα κριτήρια και απαιτούν ενδελεχή έλεγχο μέσω μιας προσέγγισης τριών σταδίων.

Κίνδυνος Υγείας και Ασφάλειας

Μέσω των παγκόσμιων δραστηριοτήτων της, η MYTILINEOS εκτίθεται σε κινδύνους που σχετίζονται με την υγεία και την ασφάλεια (μικροατυχήματα, ατυχήματα με απώλεια χρόνου εργασίας, επαγγελματικές ασθένειες και δυστυχήματα).

Δραστηριοποιούμαστε σε επικίνδυνες βιομηχανικές εγκαταστάσεις και εκτελούμε σύνθετα έργα που απαιτούν την τήρηση αυστηρών κανονισμών για την υγεία και την ασφάλεια.

Πιθανή αδυναμία αποτελεσματικής διαχείρισης των θεμάτων που σχετίζονται με την υγεία και την ασφάλεια θα μπορούσε ενδεχομένως να επηρεάσει τησωματική και ψυχική υγεία των εργαζομένων μας, των υπεργολάβων, των συνεργατών και του κοινού και να οδηγήσει σε δικαστικές διενέξεις, πρόστιμα, ασφαλιστικά έξοδα και ζημία στη φήμη του οργανισμού και κατ' επέκταση σε απώλεια μελλοντικών επιχειρηματικών ευκαιριών.

Επιπλέον, τα περιστατικά υγείας και ασφάλειας θα μπορούσαν να επηρεάσουν την ικανοποίηση των εργαζομένων και να οδηγήσουν σε διαταραχές επιχειρησιακής συνέχειας.

Παράγοντες Κινδύνου

i. Έλλειψη παρακολούθησης και αξιολόγησης των συνθηκών υγείας.

ii. Έλλειψη εξειδικευμένου και εκπαιδευμένου προσωπικού.

iii. Έλλειψη πολιτικών και διαδικασιών σχετικά με τη διαχείριση της Υγείας και της Ασφάλειας.

iv. Έλλειψη δραστηριοτήτων παρακολούθησης για τη διασφάλιση της εφαρμογής των διαδικασιών ασφαλείας.

v. Παραβιάσεις των πρακτικών και της πρότυπης συμπεριφοράς όπως ορίζονται από τους κανονισμούς για την Υγεία και την Ασφάλεια.

vi. Έλλειψη ευθύνης και λογοδοσίας στη διαχείριση περιστατικών Υγείας & Ασφάλειας.

Διάθεση Ανάλυσης Κινδύνου

Η διάθεσή μας για την ανάλυση του Κινδύνου Υγείας & Ασφάλειας είναι ιδιαίτερα χαμηλή. Είναι σημαντικό για εμάς να διασφαλίζουμε την υγεία και την ασφάλεια σε όλους τους χώρους εργασίας στους οποίους δραστηριοποιούμαστε.

Διαχείριση/Τακτικές Αντιμετώπισης

Η Υγεία και η Ασφάλεια των εργαζομένων αποτελεί θεμελιώδη παράγοντα της δραστηριότητας της MYTILINEOS και πρωταρχικό επιχειρησιακό στόχο. Για τη διαχείριση του Κινδύνου Υγείας και Ασφάλειας, η MYTILINEOS παρακολουθεί και διευθετεί θέματα υγείας και ασφάλειας, ενώ παράλληλα αναδεικνύει τη

σημασία της υγείας και της ασφάλειας ως το πρωταρχικό θέμα των Διοικητικών Επιτροπών του οργανισμού.

Η MYTILINEOS αναγνωρίζει την ευθύνη της και προσπαθεί ενεργά να διασφαλίσει τις καλύτερες δυνατές συνθήκες υγείας και ασφάλειας σε όλους τους χώρους εργασίας, μέσω της εφαρμογής ενός ολοκληρωμένου και πιστοποιημένου Συστήματος Διαχείρισης Υγείας και Ασφάλειας στην Εργασία. Παράλληλα, η MYTILINEOS, για να διασφαλίσει τη συμμόρφωση με την ισχύουσα νομοθεσία, έχει θεσπίσει και εφαρμόζει αυστηρές πολιτικές και διαδικασίες υγείας και ασφάλειας σε όλο τον οργανισμό, οι οποίες υποστηρίζουν τον στόχο της για την υγεία και την ασφάλεια. Μέσω της εφαρμογής του Συστήματος, των πολιτικών και των διαδικασιών που είναι σε ισχύ, η MYTILINEOS λαμβάνει τα κατάλληλα μέτρα για την πρόληψη ατυχημάτων και επαγγελματικών ασθενειών, διενεργεί ελέγχους, δραστηριότητες διερεύνησης και ανάλυσης ατυχημάτων, καθώς και στενή παρακολούθηση και υποβολή αναφορών για ζητήματα που σχετίζονται με την υγεία και την ασφάλεια.

Επιπλέον, η MYTILINEOS παρέχει διαρκώς, στο σύνολο των εργαζομένων, προγράμματα εκπαίδευσης σε θέματα υγείας και ασφάλειας, με στόχο την πρόωθηση και την εμπέδωση μιας ασφαλούς εργασιακής κουλτούρας. Τα εν λόγω εκπαιδευτικά προγράμματα προσαρμόζονται, ώστε να ανταποκρίνονται στις εξειδικευμένες εκπαιδευτικές ανάγκες των εργαζομένων, με βάση τις εργασίες που εκτελούν.

Τέλος, η MYTILINEOS έχει καθιερώσει και εφαρμόζει αυστηρά συστήματα και μετρήσεις ασφαλείας για την εκτίμηση των επιπτώσεων των δραστηριοτήτων της στην υγεία και την ασφάλεια των εργαζομένων και τον εντοπισμό τυχόν αναγκών για παρεμβάσεις σε όλους τους χώρους εργασίας (γραφεία και βιομηχανικές εγκαταστάσεις).

Κίνδυνος Εμπορευμάτων

Η MYTILINEOS δραστηριοποιείται σε παγκόσμιες αγορές και είναι εκτεθειμένη στις διακυμάνσεις των τιμών των εμπορευμάτων, όπως καθορίζονται από την αγορά.

Μια πιθανή αποτυχία σχεδιασμού ή διαχείρισης δυσμενών διακυμάνσεων στις τιμές των εμπορευμάτων θα μπορούσε να επηρεάσει αρνητικά τα μελλοντικά οικονομικά αποτελέσματα της MYTILINEOS.

Πιο συγκεκριμένα, μέσω των επιχειρηματικών δραστηριοτήτων της, η MYTILINEOS εκτίθεται κυρίως σε κινδύνους που προκύπτουν από τις διακυμάνσεις των τιμών του Αλουμινίου, της Αλουμίνας και πρώτων υλών/πόρων, από τις διακυμάνσεις των τιμών του φυσικού αερίου, καθώς και από τις δραστηριότητες εμπορίας δικαιωμάτων εκπομπής ρύπων, scrap αλουμινίου και φυσικού αερίου.

Αυτού του είδους η έκθεση θα μπορούσε να επηρεάσει αρνητικά τόσο τα έσοδα (π.χ. τιμές μετάλλων στο LME) όσο και τα κόστη (π.χ. τιμές φυσικού αερίου).

Παράγοντες Κινδύνου

- i. Έλλειψη τεχνικών γνώσεων και εξειδίκευσης για τη διαχείριση του κινδύνου εμπορευμάτων.
- ii. Έλλειψη ενεργειών παρακολούθησης για την αναγνώριση και διαχείριση δυσμενών αλλαγών/γεγονότων στις αγορές, το ρυθμιστικό πλαίσιο και τα κράτη που ενδέχεται να επηρεάσουν τη μεταβλητικότητα των τιμών εμπορευμάτων.
- iii. Έλλειψη καθορισμένων πολιτικών για την παροχή καθοδήγησης σχετικά με τον χειρισμό των τιμών των εμπορευμάτων.
- iv. Έλλειψη πρόσβασης σε πληροφορίες/βάσεις δεδομένων της αγοράς για την αποτελεσματική διαχείριση δυσμενών μεταβολών στις τιμές των εμπορευμάτων.

Διάθεση Ανάληψης Κινδύνου

Είμαστε εκτεθειμένοι στη μεταβλητικότητα των τιμών συγκεκριμένων εμπορευμάτων και σημαντικών πρώτων υλών/πόρων και υπηρεσιών (π.χ. Αλουμίνιο, Αλουμίνα, Φυσικό αέριο), οι οποίες επηρεάζονται από εξωτερικούς παράγοντες, όπως οι παγκόσμιες οικονομικές συνθήκες, η προσφορά και η ζήτηση. Είμαστε πρόθυμοι να δεχτούμε μεσαία επίπεδα Κινδύνου Εμπορευμάτων, διασφαλίζοντας ότι διαχειριζόμαστε τον εν λόγω κίνδυνο με αποδοτικό και αποτελεσματικό τρόπο, εφαρμόζοντας προληπτικά μέτρα όπως η αντιστάθμιση.

Διαχείριση/Τακτικές Αντιμετώπισης

Η MYTILINEOS διατηρεί ένα διαφοροποιημένο χαρτοφυλάκιο εμπορευμάτων, περιουσιακών στοιχείων, υποχρεώσεων και νομισμάτων σε διάφορες γεωγραφικές περιοχές, καθώς και ένα διαφοροποιημένο χαρτοφυλάκιο πελατών και συμβάσεων που εξασφαλίζει ανθεκτικότητα και μελλοντική κερδοφορία, καθώς ο οργανισμός είναι λιγότερο εκτεθειμένος σε δυσμενείς εξελίξεις σε μια αγορά.

Επιπλέον, η MYTILINEOS παρακολουθεί διαρκώς, με τη χρήση διαφόρων μέσων, τις τρέχουσες και εκτιμώμενες εξελίξεις στις αγορές εμπορευμάτων, που θα μπορούσαν ενδεχομένως να δημιουργήσουν την ανάγκη προσαρμογής της συνολικής διαχείρισης εμπορευμάτων του οργανισμού.

Η MYTILINEOS στοχεύει στη διαχείριση των επιπτώσεων που θα μπορούσαν να έχουν οι διακυμάνσεις των τιμών των εμπορευμάτων στα έσοδα και τα κόστη της μέσω δραστηριοτήτων αντιστάθμισης κινδύνου με τη χρήση διαφόρων χρηματοοικονομικών εργαλείων. Πιο συγκεκριμένα, η Γενική Διεύθυνση Χρηματοοικονομικών αντισταθμίζει τις διακυμάνσεις των τιμών των εμπορευμάτων με βάση τις ετήσιες προβλέψεις και τις κατευθύνσεις και τους στόχους της διοίκησης.

Η MYTILINEOS διασφαλίζει ότι οι δραστηριότητες αντιστάθμισης κινδύνου διεξάγονται σωστά μέσω διαδικασιών Διαχείρισης Χρηματοοικονομικών Κινδύνων που περιγράφουν τις κατάλληλες εγκριτικές ροές, τις γραμμές επικοινωνίας, τις ενέργειες παρακολούθησης των ανοικτών θέσεων, τις δραστηριότητες συμφωνιών και τη διαχείριση των αντισυμβαλλομένων μερών.

Τέλος, η Γενική Διεύθυνση Χρηματοοικονομικών παρουσιάζει, σε μηνιαία βάση, στην Επιτροπή Χρηματοοικονομικών της MYTILINEOS κάθε νέα εξέλιξη στις αγορές εμπορευμάτων, νέες στρατηγικές αντιστάθμισης και μια σύνοψη των υφιστάμενων οικονομικών θέσεων.

Πιστωτικός Κίνδυνος

Ο Πιστωτικός Κίνδυνος ενέχει την πιθανή αποτυχία αποτελεσματικής διαχείρισης πιστωτικών γεγονότων.

Η MYTILINEOS εκτίθεται στον Πιστωτικό Κίνδυνο μέσω της πιθανότητας τα αντισυμβαλλόμενα μέρη να μην εκπληρώσουν τις συμβατικές τους υποχρεώσεις, της υποβάθμισης της πιστοληπτικής ικανότητας ή/και ενός δυσμενούς πιστωτικού περιβάλλοντος. Ένα τέτοιο γεγονός θα μπορούσε να οδηγήσει σε αυξη-

μένα spreads, δυσμενείς υποχρεώσεις προπληρωμής και όρους δανεισμού για τη MYTILINEOS.

Επιπλέον, ο Πιστωτικός Κίνδυνος θα μπορούσε να πραγματοποιηθεί μέσω της αδυναμίας αποδοτικής είσπραξης απαιτήσεων που θα προκαλούσε σημαντικές επισφαλείς απαιτήσεις ή/και ανεξόφλητα υπολοίπα με μεγαλύτερη καθυστέρηση.

Σε περίπτωση που οποιοσδήποτε παράγοντας Πιστωτικού Κινδύνου πραγματοποιηθεί, η οικονομική κατάσταση, τα έσοδα και οι ταμειακές ροές της MYTILINEOS ενδέχεται να επηρεαστούν αρνητικά.

Παράγοντες Κινδύνου

i. Ο οργανισμός ενδέχεται να μην συμμορφώνεται με τους όρους των συμφωνιών χρηματοδότησης, όπως χρηματοοικονομικές ρήτρες, εκπροσωπήσεις, ρήτρες σταυροειδούς αθέτησης των υποχρεώσεων, περιορισμοί στη διανομή κεφαλαίων, συγχωνεύσεις και εξαγορές, κ.λπ.

ii. Έλλειψη ή ακατάλληλη διαδικασία διαχείρισης της ωρίμανσης ληξιπρόθεσμων απαιτήσεων.

iii. Έλλειψη αποτελεσματικών πολιτικών και διαδικασιών διαχείρισης πιστωτικών ορίων και είσπραξης απαιτήσεων.

iv. Έλλειψη συγκεκριμένων ορίων και κριτηρίων (π.χ. πιστοληπτική διαβάθμιση) όσον αφορά την έκθεση του οργανισμού στα αντισυμβαλλόμενα μέρη.

v. Ανεπαρκής παρακολούθηση των υπολοίπων των πελατών (απαιτήσεις).

vi. Μεγάλος όγκος ή/και μεγάλη διάρκεια των ανεξόφλητων υπολοίπων πελατών.

Διάθεση Ανάληψης Κινδύνου

Επηρεαζόμαστε από γεγονότα όπως η αθέτηση υποχρεώσεων από πελάτες, η υποβάθμιση της πιστοληπτικής ικανότητας και οι δυσμενείς συνθήκες της αγοράς. Είμαστε πρόθυμοι να δεχτούμε μεσαία επίπεδα Πιστωτικού Κινδύνου, συνεργαζόμενοι με πελάτες και αντισυμβαλλόμενα μέρη εγκατεστημένα σε διάφορες χώρες, με σκοπό την επιδίωξη των στρατηγικών μας στόχων, διασφαλίζοντας παράλληλα τη συμμόρφωση με τις πολιτικές και τις διαδικασίες μας.

Διαχείριση/Τακτικές Αντιμετώπισης

Η MYTILINEOS διασφαλίζει την πρόσβαση της σε επαρκείς πηγές δανειακής χρηματοδότησης, διαμορφώνει ισχυρές σχέσεις με τα πιστωτικά ιδρύματα για την εκπλήρωση μελλοντικών υποχρεώσεων και διαχειρίζεται αποτελεσματικά τα περιουσιακά στοιχεία, τις υποχρεώσεις της και τις κεφαλαιακές απαιτήσεις.

Επιπλέον, η MYTILINEOS εφαρμόζει πολιτικές και διαδικασίες πιστωτικού κινδύνου που εγγυώνται συναλλαγές μόνο με πελάτες με την κατάλληλη πιστοληπτική ικανότητα. Οι εν λόγω πολιτικές συνοδεύονται από αυστηρά κριτήρια επιλογής των πελατών και από συνεχή παρακολούθηση των πιστώσεων που τους χορηγούνται.

Επιπρόσθετα, η MYTILINEOS διαχειρίζεται/μετριάξει τον Πιστωτικό Κίνδυνο, μέσω ασφαλιστικών συμβολαίων με τις μεγαλύτερες ασφαλιστικές εταιρείες, της προείσπραξης σε μεγάλο βαθμό της αξίας των πωλούμενων προϊόντων, της εξασφάλισης των απαιτήσεων μέσω ενχυριάσεων σε αποθέματα των πελατών, της λήψης εγγυητικών επιστολών και των ποσοτικών και ποιοτικών ορίων στα διαθέσιμα και τα ταμειακά ισοδύναμα, στα συμβόλαια χρηματοοικονομικών παραγώγων, καθώς και σε άλλα βραχυπρόθεσμα χρηματοοικονομικά προϊόντα.

Η ληκτότητα των χρηματοοικονομικών απαιτήσεων την 31η Δεκεμβρίου 2022 και 2021 για τον Όμιλο και την Εταιρεία αναλύεται ως εξής:

ΟΜΙΛΟΣ ΜΥΤΙΛΗΝΑΙΟΣ

(Ποσά σε χιλιάδες €)	Ληξιπρόθεσμες				Μη ληξιπρόθεσμες	Σύνολο
	0-3 μήνες	3-6 μήνες	6-12 μήνες	> 1 έτος		
Ενηλικίωση Εμπορικών Απαιτήσεων						
2022	150.504	64.074	57.096	24.887	1.154.681	1.451.241
2021	280.256	22.268	1.363	18.282	1.031.274	1.353.444

ΜΥΤΙΛΗΝΑΙΟΣ Α.Ε. - Μητρική

(Ποσά σε χιλιάδες €)	Ληξιπρόθεσμες				Μη ληξιπρόθεσμες	Σύνολο
	0-3 μήνες	3-6 μήνες	6-12 μήνες	> 1 έτος		
Ενηλικίωση Εμπορικών Απαιτήσεων						
2022	131.676	62.290	20.261	18.699	713.349	946.274
2021	74.582	22.698	896	14.816	628.535	741.525

Στον παρακάτω πίνακα παρουσιάζεται η πληροφόρηση σχετικά με την έκθεση του Ομίλου σε πιστωτικό κίνδυνο.

ΟΜΙΛΟΣ ΜΥΤΙΛΗΝΑΙΟΣ

2022 (Ποσά σε χιλιάδες €)	Μικτή αξία εμπορικών απαιτήσεων	Αναμενόμενη πιστωτική ζημιά	Εμπορικές Απαιτήσεις μετά Απομείωσης	Μέσος όρος αναμενόμενου ποσοστού πιστωτικής ζημιάς
Μη ηλξηπρόθεσμες απαιτήσεις	1.155.994	1.313	1.154.681	0,11%
Σε καθυστέρηση λιγότερο από 3 μήνες	151.697	1.193	150.504	0,79%
Σε καθυστέρηση 3-6 μήνες	65.173	1.099	64.074	1,69%
Σε καθυστέρηση 6-12 μήνες	69.279	12.183	57.096	17,59%
Σε καθυστέρηση άνω του 1 έτους	53.982	29.095	24.887	53,90%
Σύνολο	1.496.125	44.883	1.451.241	3,00%

ΟΜΙΛΟΣ ΜΥΤΙΛΗΝΑΙΟΣ

2021 (Ποσά σε χιλιάδες €)	Μικτή αξία εμπορικών απαιτήσεων	Αναμενόμενη πιστωτική ζημιά	Εμπορικές Απαιτήσεις μετά Απομείωσης	Μέσος όρος αναμενόμενου ποσοστού πιστωτικής ζημιάς
Μη ηλξηπρόθεσμες απαιτήσεις	1.032.103	829	1.031.274	0,08%
Σε καθυστέρηση λιγότερο από 3 μήνες	282.377	2.121	280.256	0,75%
Σε καθυστέρηση 3-6 μήνες	23.984	1.716	22.268	7,15%
Σε καθυστέρηση 6-12 μήνες	2.092	729	1.363	34,85%
Σε καθυστέρηση άνω του 1 έτους	41.983	23.701	18.282	56,45%
Σύνολο	1.382.539	29.095	1.353.444	2,10%

Η περαιτέρω ανάλυση του υπολοίπου των εμπορικών απαιτήσεων του Ομίλου την 31/12/2022 (ανά φύση στοιχείου εμπορικής απαίτησης) καθώς κ ο απλός μέσος όρος ημερών είσπραξης (DSO, βάσει του ετήσιου Κύκλου εργασιών) εμφανίζεται στον παρακάτω πίνακα:

<u>ποσά σε χιλ.€</u>	Σε Ενοποιημένη Βάση	
	2022	2021
Ε.Α. Εμπορικές Απαιτήσεις	1.451.241	1.353.444
Εκ των οποίων:		
(α) Σχετιζόμενες με προκαταβολές σε Προμηθευτές	205.532	161.650
Προκαταβολές Πελατών στις υποχρεώσεις	-507.857	-46.431
(β) Σχετιζόμενες με μη τιμολογημένες απαιτήσεις (έσοδο βάσει % ολοκλήρωσης)	239.843	278.070
Υποχρεώσεις για τιμολογημένο και μη αναγνωρισμένο έσοδο	-215.551	-194.724
(γ) Σχετιζόμενες με υποχρεώσεις (για τις οποίες δεν έχει διενεργηθεί συμψηφισμός)	-	174.054
(δ) Σχετιζόμενες με παροχή ενδιάμεσης πίστωσης σε έργα (εξασφαλισμένη)	11.322	185.834
Καθαρές Εμπορικές Απαιτήσεις (σε κυλιόμενη βάση) , Ε.Α. -α-β-γ-δ	994.544	553.835
Κύκλος Εργασιών	6.306.472	2.664.050
Απλός Μέσος Όρος ημερών είσπραξης (DSO χωρίς προσαρμογές για ΦΠΑ)	57,6	75,9

Συναλληλαγματικός Κίνδυνος

Η MYTILINEOS, μέσω των επιχειρηματικών δραστηριοτήτων της που επεκτείνονται σε διάφορες χώρες, εκτίθεται σε Συναλληλαγματικό Κίνδυνο.

Η αποτυχία διαχείρισης της έκθεσης σε Συναλληλαγματικό Κίνδυνο, όπως οι συμβάσεις στις οποίες η εισροή και η εκροή κεφαλαίων είναι σε διαφορετικά νομίσματα ή οι δυσμενείς διακυμάνσεις του νομίσματος άλλης αγοράς, θα μπορούσε να οδηγήσει σε οικονομική ζημία.

Πιο συγκεκριμένα, η έκθεση της MYTILINEOS σε Συναλληλαγματικό Κίνδυνο προκύπτει κυρίως από το δολάριο των ΗΠΑ και προέρχεται από εμπορικές συναλλαγές σε ξένο νόμισμα και από καθαρές επενδύσεις σε οικονομικές οντότητες του εξωτερικού, επομένως οι μεταβολές στις συναλληλαγματικές ισοτιμίες θα μπορούσαν να επηρεάσουν αρνητικά τις ταμειακές ροές, τα κόστη, την κερδοφορία των έργων και τελικά τις αποδόσεις των μετόχων.

Παράγοντες Κινδύνου

- i. Πιθανή κατάρρευση του νομίσματος στις χώρες όπου διεξάγονται οι επιχειρηματικές δραστηριότητες θα εκθέσει τον οργανισμό σε ζημία.
- ii. Έλλειψη τεχνικών γνώσεων και εξειδίκευσης για τη διαχείριση του Συναλληλαγματικού Κινδύνου.
- iii. Έλλειψη δραστηριοτήτων παρακολούθησης για την αναγνώριση και διαχείριση δυσμενών αλληλαγών/γεγονότων στις αγορές, το ρυθμιστικό πλαίσιο και τα κράτη που ενδέχεται να επηρεάσουν τη μεταβλητότητα των συναλληλαγματικών ισοτιμιών.
- iv. Αδυναμία εντοπισμού της έκθεσης σε Συναλληλαγματικό Κίνδυνο που προέρχεται από συμβάσεις όπου η εισροή και η εκροή κεφαλαίων είναι σε διαφορετικά νομίσματα.

Διάθεση Ανάληψης Κινδύνου

Είμαστε εκθειμένοι στη μεταβλητότητα των συναλληλαγματικών ισοτιμιών (κυρίως του δολαρίου των ΗΠΑ) κατά τη διάρκεια των επιχειρηματικών δραστηριοτήτων, συμπεριλαμβανομένης της πώλησης/ αγοράς αλουμινίου, αλουμίνιας και φυσικού αερίου και των συμβάσεων EPC. Η διάθεσή μας για την ανάληψη Συναλληλαγματικού Κινδύνου είναι μέτρια και όπου είναι δυνατόν η έκθεση σε Συναλληλαγματικό Κίνδυνο αντισταθμίζεται.

Διαχείριση/Τακτικές Αντιμετώπισης

Η MYTILINEOS, μέσω δραστηριοτήτων αντιστάθμισης κινδύνου με τη χρήση διαφόρων χρηματοοικονομικών εργαλείων, στοχεύει στη διαχείριση των επιπτώσεων, που θα μπορούσαν να έχουν οι περιπτώσεις έκθεσης σε Συναλληλαγματικό Κίνδυνο, στα έσοδα και τα κόστη της.

Πιο συγκεκριμένα, η Γενική Διεύθυνση Χρηματοοικονομικών αντισταθμίζει τον Συναλληλαγματικό Κίνδυνο για συγκεκριμένα περιουσιακά στοιχεία, υποχρεώσεις ή μελλοντικές εμπορικές συναλλαγές με βάση τις ετήσιες προβλέψεις καθώς και τις κατευθύνσεις και τους στόχους της διοίκησης.

Επιπλέον, η MYTILINEOS διασφαλίζει ότι οι δραστηριότητες αντιστάθμισης κινδύνου διεξάγονται σωστά μέσω διαδικασιών Διαχείρισης Χρηματοοικονομικών Κινδύνων, οι οποίες περιγράφουν τις κατάλληλες εγκριτικές ροές, τις γραμμές επικοινωνίας, τις ενέργειες παρακολούθησης των ανοικτών θέσεων, τις δραστηριότητες συμφωνιών και τη διαχείριση των αντισυμβαλλομένων μερών.

Η Γενική Διεύθυνση Χρηματοοικονομικών παρουσιάζει, σε μηνιαία βάση, στην Επιτροπή Χρηματοοικονομικών της MYTILINEOS κάθε νέα εξέλιξη που επηρεάζει την έκθεση του οργανισμού σε Συναλληλαγματικό Κίνδυνο, νέες στρατηγικές αντιστάθμισης καθώς και μια σύνοψη των υφιστάμενων οικονομικών θέσεων.

Κίνδυνος Εφοδιαστικής Αλυσίδας

Οι δραστηριότητες της MYTILINEOS βασίζονται στη διαθεσιμότητα των πρώτων υλών/πόρων και υποστηρίζονται από ένα σύνολο προμηθευτών και εξωτερικών συνεργατών, εκθέτοντας έτσι τον οργανισμό στον Κίνδυνο Εφοδιαστικής Αλυσίδας.

Πιθανή αποτυχία αποτελεσματικής/αποδοτικής διαχείρισης της διαθεσιμότητας των πόρων/πρώτων υλών και της εφαρμογής ενός αποτελεσματικού και ολοκληρωμένου πλαισίου για την επιλογή των κατάλληλων προμηθευτών και εξωτερικών συνεργατών, θα μπορούσε να οδηγήσει σε διαταραχές στην εφοδιαστική αλυσίδα και στις επιχειρηματικές λειτουργίες και, ως εκ τούτου, να επηρεάσει τη φήμη της MYTILINEOS και τις σχέσεις της με συνεργάτες και πελάτες.

Επιπλέον, τέτοιες διαταραχές και μη βέλτιστη διαχείρισή τους θα μπορούσαν να επηρεάσουν τη λειτουργική αποδοτικότητα, τη συνολική εκτέλεση των έργων και τα οικονομικά αποτελέσματα και να οδηγήσουν ακόμη και σε δικαστικές διενέξεις και πρόστιμα.

Παράγοντες Κινδύνου

- i. Ανεπαρκής προγραμματισμός προμηθειών.
- ii. Έλλειψη επαρκών κριτηρίων αξιολόγησης κατά τη διαδικασία επιλογής προμηθευτών.
- iii. Αναποτελεσματική παρακολούθηση και αξιολόγηση της απόδοσης των προμηθευτών.
- iv. Αδυναμία του προμηθευτή να συμμορφωθεί με τις πρακτικές βιώσιμης ανάπτυξης του οργανισμού.
- v. Η υπερβολική εξάρτηση από έναν προμηθευτή μπορεί να οδηγήσει σε διαταραχή της εφοδιαστικής αλυσίδας.
- vi. Ανεπαρκή αποθέματα πρώτων υλών/πόρων, καυσίμων και ανταλλακτικών κρίσιμων για τη συνέχιση των επιχειρηματικών δραστηριοτήτων.

Διάθεση Ανάληψης Κινδύνου

Το επίπεδο διάθεσης ανάληψης Κινδύνου Εφοδιαστικής Αλυσίδας είναι μεσαίο, λαμβάνοντας υπόψη τους περιορισμούς της εφοδιαστικής αλυσίδας και τις διαταραχές στην αγορά, καθώς και τον στόχο μας για αποδοτική και αποτελεσματική διαχείριση της διαθεσιμότητας πόρων/πρώτων υλών και των προμηθευτών.

Διαχείριση/Τακτικές Αντιμετώπισης

Η ΜΥΤΙΛΙΝΕΟΣ επιδιώκει να αναπτύσσει ισχυρές και μακροχρόνιες σχέσεις εμπιστοσύνης και αμοιβαίου οφέλους με τους προμηθευτές και τους εξωτερικούς συνεργάτες της. Για την επίτευξη του εν λόγω στόχου, η ΜΥΤΙΛΙΝΕΟΣ έχει αναπτύξει και εφαρμόζει εσωτερικές πολιτικές και διαδικασίες που καθορίζουν τις ενέργειες προγραμματισμού και διαχείρισης προμηθειών και περιλαμβάνουν εγκριτικά δικαιώματα, ειδικές επιτροπές λήψης αποφάσεων καθώς και τους ρόλους και τις αρμοδιότητες των εμπλεκόμενων μερών.

Σύμφωνα με τις καθιερωμένες διαδικασίες, οι προμηθευτές και οι υπεργολάβοι υπόκεινται σε έλεγχο δέουσας επιμέλειας και αξιολογούνται βάσει καθορισμένων κριτηρίων καθώς και βάσει του λειτουργικού μοντέλου ESG, πριν από κάθε επιχειρηματική συμφωνία. Τα εν λόγω κριτήρια περιλαμβάνουν την οικονομική, ποιοτική και χρονική φερεγγυότητα τους, το κόστος των παρεχόμενων υπηρεσιών/προϊόντων και την ικανότητά τους να καλύπτουν τις ανάγκες προμήθειας με την κατάλληλη ποιότητα σύμφωνα με τις προδιαγραφές που ορίζονται από τους Τομείς Επιχειρηματικής Δραστηριότητας της ΜΥΤΙΛΙΝΕΟΣ.

Σε ετήσια βάση, οι προμηθευτές, οι υπεργολάβοι και οι εξωτερικοί συνεργάτες αξιολογούνται με βάση την απόδοσή τους, ώστε να διασφαλιστεί η μελλοντική συνεργασία με αξιόπιστους συνεργάτες υψηλής απόδοσης. Επιπλέον, η ΜΥΤΙΛΙΝΕΟΣ έχει σχεδιάσει ένα εξειδικευμένο ερωτηματολόγιο αξιολόγησης προμηθευτών το οποίο περιλαμβάνει κριτήρια ESG, ενισχύοντας τη συνολική κατεύθυνση του οργανισμού προς τη βιωσιμότητα και τη διαφάνεια.

Για την αντιμετώπιση πιθανών ζητημάτων, όπως αθέμιτες και ανήθικες συμπεριφορές, η ΜΥΤΙΛΙΝΕΟΣ έχει αναπτύξει έναν εξειδικευμένο "Κώδικα Δεοντολογίας Προμηθευτών & Συνεργατών". Ο Κώδικας περιλαμβάνει την περιγραφή των ελάχιστων προϋποθέσεων / προσδοκιών της ΜΥΤΙΛΙΝΕΟΣ από τους συνεργάτες της στην εφοδιαστική αλυσίδα, σε θέματα που σχετίζονται με την υπεύθυνη επιχειρηματικότητα και τη βιώσιμη ανάπτυξη, ενώ αποτελεί βασική προϋπόθεση της εμπορικής συνεργασίας των δύο μερών.

Επιπλέον, τα αποθέματα παρακολουθούνται σε περιοδική βάση και σε ορισμένες περιπτώσεις, κυρίως για κρίσιμα υλικά/πόρους, καθορίζονται επίπεδα αποθέματος ασφαλείας προκειμένου διασφαλιστεί η διαθεσιμότητά τους.

Κίνδυνος Ανθρώπινου Δυναμικού

Ο Κίνδυνος Ανθρώπινου Δυναμικού ενέχει την ενδεχόμενη αποτυχία προσέλκυσης, πρόσληψης και διακράτησης ανθρώπινου δυναμικού ή την ενδεχόμενη αποτυχία δημιουργίας θετικού εργασιακού περιβάλλοντος λόγω έλλειψης αποτελεσματικής επικοινωνίας με τους εργαζομένους ή διασφάλισης της συνέχισης κρίσιμων λειτουργιών λόγω ανεπαρκούς πλάνου διαδοχής.

Σε περίπτωση πραγματοποίησης του εν λόγω κινδύνου, θα μπορούσε να επηρεαστεί αρνητικά η επιτυχία των στρατηγικών στόχων της ΜΥΤΙΛΙΝΕΟΣ και να απειληθεί η φήμη της και η έγκαιρη υλοποίηση των δεσμεύσεών της.

Επιπλέον, τα χαμηλά επίπεδα συμμετοχής των εργαζομένων και/ή τα σχετικά υψηλά ποσοστά αντικατάστασης εργαζομένων θα μπορούσαν να οδηγήσουν σε απώλεια "τεχνογνωσίας" και δεξιοτήτων και τελικά σε διαταραχές της επιχειρηματικής λειτουργίας και μείωση της εμπιστοσύνης από την αγορά και τα ενδιαφερόμενα μέρη.

Παράγοντες Κινδύνου

i. Ανισότητες όσον αφορά τις αμοιβές, την εκπαίδευση και την κατάρτιση, καθώς και τις ευκαιρίες για την πρόοδο και την ανάπτυξη του ανθρώπινου δυναμικού.

ii. Αδυναμία προσδιορισμού, ανάπτυξης και εφαρμογής αποτελεσματικών πλάνων διαδοχής.

iii. Αδυναμία προσέλκυσης, πρόσληψης και διακράτησης ταλέντων που διαθέτουν τις απαιτούμενες δεξιότητες, γνώσεις, ικανότητες και εμπειρίες.

iv. Αδυναμία του οργανισμού να διαχειριστεί με αποτελεσματικότητα και συνοχή τις εργασιακές σχέσεις.

v. Οι εργαζόμενοι δεν εκπαιδεύονται κατάλληλα για να εκτελούν τα εργασιακά τους καθήκοντα.

vi. Η απόδοση των εργαζομένων δεν μετράται, δεν αξιολογείται και δεν ανταμοίβεται σωστά.

vii. Τα προγράμματα αμοιβών και παροχών δεν υποστηρίζουν τους επιχειρηματικούς στόχους του οργανισμού.

Διάθεση Ανάληψης Κινδύνου

Διαθέτουμε χαμηλή διάθεση ανάληψης Κινδύνου Ανθρώπινου Δυναμικού. Το ανθρώπινο δυναμικό είναι απαραίτητο για τη λειτουργία μας, και αποτελεί προτεραιότητά μας να προσελθούμε, να προσληθούμε και να διακρατούμε τα κατάλληλα ταλέντα, να διασφαλίζουμε ένα επιθυμητό εργασιακό περιβάλλον και ένα αποτελεσματικό πλαίσιο εργασιακών σχέσεων, καθώς και να αναγνωρίζουμε και να αναπτύσσουμε μελλοντικούς ηγέτες.

Διαχείριση/Τακτικές Αντιμετώπισης

Στόχος της ΜΥΤΙΛΙΝΕΟΣ είναι να παρέχει ένα θετικό εργασιακό περιβάλλον που επιτρέπει την ανάπτυξη των εργαζομένων της. Για την επίτευξη του εν λόγω στόχου και τη διαχείριση του Κινδύνου Ανθρώπινου Δυναμικού, η ΜΥΤΙΛΙΝΕΟΣ έχει υιοθετήσει τα ακόλουθα:

i. Καθορισμένες πολιτικές και διαδικασίες ανθρώπινου δυναμικού.

ii. Τον προσδιορισμό των κρίσιμων θέσεων εντός του οργανισμού και την ανάπτυξη των αντίστοιχων πλάνων διαδοχής.

iii. Πρακτικές προσλήψεων που διασφαλίζουν την επιλογή κατάλληλων και ικανών στελεχών με αξιοκρατία και ίση μεταχείριση.

iv. Την ανάπτυξη προγραμμάτων για τη διαμόρφωση μιας ενιαίας εταιρικής κουλτούρας στο σύνολο του ανθρώπινου δυναμικού, η οποία λειτουργεί ως στοιχείο που διασφαλίζει τη συνοχή και την υποστήριξη της προσπάθειας υλοποίησης του οράματος της ΜΥΤΙΛΙΝΕΟΣ.

v. Την υλοποίηση προγραμμάτων εκπαίδευσης και ανάπτυξης των εργαζομένων, που στοχεύουν στην ενδυνάμωση προσωπικών και τεχνικών δεξιοτήτων και ικανοτήτων.

vi. Την υλοποίηση ετήσιων προγραμμάτων, τα οποία δίνουν την ευκαιρία σε νέους να εκπαιδευτούν σε πραγματικές συνθήκες εργασίας και να αποκτήσουν εργασιακή εμπειρία μέσω της συμμετοχής τους σε σύνθετα και απαιτητικά έργα της MYTILINEOS.

vii. Παροχή κινήτρων, τόσο σε επίπεδο αμοιβών και παροχών όσο και σε επίπεδο ευκαιριών εξέλιξης και ανάπτυξης, με στόχο την αύξηση της δέσμευσης και της διακράτησης των εργαζομένων.

viii. Τακτικές αξιολογήσεις της απόδοσης προκειμένου να καταστεί δυνατή η ανάπτυξη και η εξέλιξη των εργαζομένων.

ix. Δέσμευση για ισορροπία μεταξύ των φύλων και των γενεών και εστίαση στην προσφορά ευκαιριών στο ανθρώπινο δυναμικό των τοπικών κοινωνιών.

x. Προώθηση του Κώδικα Επιχειρηματικής Δεοντολογίας σε όλο το προσωπικό και διασφάλιση της ευαισθητοποίησης των εργαζομένων, καθώς και αποφυγή άμεσων ή έμμεσων διακρίσεων.

Κίνδυνος Σχεδιασμού και Εκτέλεσης Έργων

Η MYTILINEOS, μέσω των επιχειρηματικών δραστηριοτήτων της, είναι εκτεθειμένη σε πιθανή αδυναμία παρακολούθησης των πτυχών των έργων που διασφαλίζουν την αποτελεσματική/αποδοτική ολοκλήρωση και παράδοσή τους, όπως ο προϋπολογισμός καθώς και ζητήματα που αφορούν σε πόρους (π.χ. στελέχωση) και στόχους του έργου (βασικά ορόσημα, διαδικασίες μεταφοράς, ποιότητα και ασφάλεια των προϊόντων).

Πιο συγκεκριμένα, η ενδεχόμενη αποτυχία ορθής διαχείρισης των έργων επηρεάζει τον χρόνο, το κόστος, την ποιότητα και την ασφάλεια των εργασιών με αποτέλεσμα την αποτυχία ικανοποίησης των προσδοκιών των πελατών, γεγονός που θα μπορούσε να οδηγήσει σε νομικές διαμάχες σχετικά με τους συμβατικούς όρους και αντίστοιχες οικονομικές ζημιές.

Επιπλέον, ενδεχόμενες καθυστερήσεις ή αποτυχία παράδοσης έργων με σημαντική έκθεση για τον οργανισμό θα μπορούσαν να οδηγήσουν σε ζημία στη φήμη του καθώς και σε αποτυχημένες επιχειρηματικές σχέσεις και κατά συνέπεια, σε απώλεια μελλοντικών επιχειρηματικών ευκαιριών λόγω ανησυχιών ως προς την αξιοπιστία του οργανισμού.

Επιπρόσθετα, ενδεχόμενη αδυναμία ορθής εκτέλεσης εσωτερικών έργων θα μπορούσε να επηρεάσει αρνητικά τους στρατηγικούς στόχους του οργανισμού σχετικά με την ανάπτυξη και την ενίσχυση της λειτουργικής αποδοτικότητας.

Παράγοντες Κινδύνου

i. Υπερβάσεις κόστους και χρονοδιαγράμματος κατά την εκτέλεση νέων έργων ή δραστηριοτήτων λειτουργίας και συντήρησης (O&M).

ii. Ανεπαρκής κατανόηση της πολυπλοκότητας και των βασικών παραγόντων που είναι απαραίτητοι για την επιτυχή ολοκλήρωση του έργου.

iii. Ανεπαρκώς καθορισμένοι συμβατικοί όροι και προϋποθέσεις.

iv. Ανεπαρκής αξιολόγηση και διαχείριση των κινδύνων του έργου.

v. Ελλιπής παρακολούθηση της προόδου του έργου και υποβολής αναφορών.

vi. Αποτυχία αποτελεσματικής διαχείρισης της μη τήρησης των συμβατικών δεσμεύσεων από τρίτα μέρη (αποχώρηση από έργο).

Διάθεση Ανάληψης Κινδύνου

Διαθέτουμε χαμηλή διάθεση ανάληψης του Κινδύνου Σχεδιασμού & Εκτέλεσης Έργων. Επιδιώκουμε να διασφαλίσουμε τον αποδοτικό και αποτελεσματικό σχεδιασμό και εκτέλεση έργων, προκειμένου να ολοκληρώνουμε τα έργα μας σύμφωνα με τα προκαθορισμένα κόστη, χρονοδιαγράμματα και ποιοτικό επίπεδο.

Διαχείριση/Τακτικές Αντιμετώπισης

Η ορθή εκτέλεση και παράδοση έργων αποτελεί βασική προτεραιότητα για τη MYTILINEOS, η οποία επιτυγχάνεται μέσω μιας δομημένης διαδικασίας σχεδιασμού και παρακολούθησης έργων καθώς και μέσω μακροπρόθεσμων, ισχυρών επιχειρηματικών σχέσεων με τα βασικά ενδιαφερόμενα μέρη.

Ο προγραμματισμός, η παρακολούθηση και η υποβολή αναφορών σχετικά με την εκτέλεση των έργων επιτυγχάνεται μέσω καθιερωμένων διαδικασιών διαχείρισης έργων, οι οποίες επανεξετάζονται και επικαιροποιούνται τακτικά.

Η MYTILINEOS καθορίζει με σαφήνεια τους ρόλους, τις αρμοδιότητες, τα ορόσημα και τις αντίστοιχες εργασίες, μέσω της θέσπισης της διακυβέρνησης των έργων πριν την έναρξή τους, εξασφαλίζοντας τη βέλτιστη σύνθεση των ικανοτήτων στις ομάδες έργου και τον έγκαιρο προγραμματισμό των δραστηριοτήτων. Επιπλέον, τα στάδια του προκαταρκτικού ελέγχου και του σχεδιασμού του εκάστοτε έργου περιλαμβάνουν ενέργειες αναγνώρισης και αξιολόγησης κινδύνων.

Επιπλέον, η MYTILINEOS πραγματοποιεί ενδελεχείς αξιολογήσεις των προμηθευτών, των υπεργολάβων και των εξωτερικών συνεργατών της πριν από τη σύναψη οποιασδήποτε επιχειρηματικής συμφωνίας. Παράλληλα, έχουν θεσπιστεί διαδικασίες για τη διασφάλιση της παρακολούθησης της απόδοσής τους καθ' όλη τη διάρκεια εκτέλεσης των έργων.

Επιπρόσθετα, οι ομάδες έργου διενεργούν απολογισμό των πεπραγμένων στο τέλος κάθε έργου προκειμένου να αποκτήσουν μια γενική εικόνα της συνολικής εκτέλεσης και των αποτελεσμάτων τους, με στόχο την εξαγωγή συμπερασμάτων που θα βελτιώσουν την απόδοση σε μελλοντικά έργα.

Κίνδυνος Ρευστότητας

Ο κίνδυνος ρευστότητας συνδέεται με την ανάγκη για επαρκή χρηματοδότηση της δραστηριότητας και της ανάπτυξης του Ομίλου. Οι σχετικές ανάγκες ρευστότητας γίνονται αντικείμενο διαχείρισης μέσω προσεκτικής παρακολούθησης των χρεών των μακροπρόθεσμων χρηματοοικονομικών υποχρεώσεων καθώς επίσης και των πληρωμών που πραγματοποιούνται καθημερινά.

Διαχείριση/Τακτικές Αντιμετώπισης

Ο Όμιλος εξασφαλίζει επαρκείς διαθέσιμες πιστωτικές διευκολύνσεις ώστε να είναι σε θέση να καλύπτει τις βραχυπρόθεσμες επιχειρηματικές ανάγκες. Τα κεφάλαια για τις μακροπρόθεσμες ανάγκες ρευστότητας εξασφαλίζονται πρόσθετα από ένα επαρκές ποσό δανειακών κεφαλαίων και την δυνατότητα να πωληθούν μακροπρόθεσμα χρηματοοικονομικά στοιχεία.

Η ληκτότητα των χρηματοοικονομικών υποχρεώσεων την 31η Δεκεμβρίου 2022 και 2021 για τον Όμιλο και την Εταιρεία αναλύεται ως εξής:

ΟΜΙΛΟΣ ΜΥΤΙΛΗΝΑΙΟΣ

Ενηλικίωση Υποχρεώσεων (Ποσά σε χιλιάδες €) 2022	εντός 6 μηνών	6 έως 12 μήνες	1 έως 5 έτη	αργότερα από 5 έτη	Σύνολο
Μακροπρόθεσμα δάνεια	-	-	1.545.868	1.203	1.547.070
Βραχυπρόθεσμα δάνεια	139.896	669	5.380	-	145.945
Υποχρεώσεις χρηματοδοτικής μίσθωσης					
Προμηθευτές και λοιπές υποχρεώσεις	1.025.977	86.932	2.190	-	1.115.100
Λοιπές Υποχρεώσεις	786.204	201.512	2.557	10.356	1.000.629
Παράγωγα χρηματοοικονομικά στοιχεία	33.327	30.605	6.019	-	69.951
Μακροπρόθεσμες υποχρεώσεις Πληρωτέες στην Επόμενη Χρήση	9.024	10.716	-	-	19.740
Σύνολο	1.994.429	330.434	1.562.014	11.558	3.898.435

Ενηλικίωση Υποχρεώσεων (Ποσά σε χιλιάδες €) 2021	εντός 6 μηνών	6 έως 12 μήνες	1 έως 5 έτη	αργότερα από 5 έτη	Σύνολο
Μακροπρόθεσμα δάνεια	-	-	1.265.129	15.274	1.280.403
Βραχυπρόθεσμα δάνεια	38.828	659	749	-	40.236
Υποχρεώσεις χρηματοδοτικής μίσθωσης					
Προμηθευτές και λοιπές υποχρεώσεις	690.188	199.668	2.210	-	892.066
Λοιπές Υποχρεώσεις	223.315	87.348	15.091	183.432	509.185
Παράγωγα χρηματοοικονομικά στοιχεία	56.951	60.299	26.973	-	144.223
Μακροπρόθεσμες υποχρεώσεις Πληρωτέες στην Επόμενη Χρήση	26.798	7.891	-	-	34.689
Σύνολο	1.036.080	355.866	1.310.152	198.706	2.900.804

ΜΥΤΙΛΗΝΑΙΟΣ Α.Ε. - Μητρική

Ενηλικίωση Υποχρεώσεων (Ποσά σε χιλιάδες €) 2022	εντός 6 μηνών	6 έως 12 μήνες	1 έως 5 έτη	αργότερα από 5 έτη	Σύνολο
Μακροπρόθεσμα δάνεια	-	-	820.262	-	820.262
Βραχυπρόθεσμα δάνεια	100.079	-	-	-	100.079
Προμηθευτές και λοιπές υποχρεώσεις	836.489	86.932	2.190	-	925.611
Λοιπές Υποχρεώσεις	1.089.868	59.203	1.837	-	1.150.908
Παράγωγα χρηματοοικονομικά στοιχεία	32.920	26.176	6.019	-	65.115
Σύνολο	2.059.356	172.311	830.308	-	3.061.975

Ενηλικίωση Υποχρεώσεων (Ποσά σε χιλιάδες €) 2021	εντός 6 μηνών	6 έως 12 μήνες	1 έως 5 έτη	αργότερα από 5 έτη	Σύνολο
Μακροπρόθεσμα δάνεια	-	-	655.505	-	655.505
Βραχυπρόθεσμα δάνεια	-	-	-	-	-
Προμηθευτές και λοιπές υποχρεώσεις	554.512	91.057	2.208	-	647.777
Λοιπές Υποχρεώσεις	447.787	26.891	1.837	168.859	645.374
Παράγωγα χρηματοοικονομικά στοιχεία	56.951	60.299	26.973	-	144.223
Σύνολο	1.059.250	178.247	686.524	168.859	2.092.880

*Η ληκτότητα των υποχρεώσεων μίσθωσης αναλύεται στη σημείωση 3.2.

Σημειώνεται ότι στον παραπάνω πίνακα δεν περιλαμβάνονται υποχρεώσεις σε πελάτες από την εκτέλεση τεχνικών έργων καθώς η ενηλικίωση του ποσού αυτού δεν μπορεί να εκτιμηθεί.

Κίνδυνος τιμών εμπορευμάτων

Οι τιμές των εμπορευμάτων οι οποίες καθορίζονται κυρίως από τις διεθνείς αγορές και την παγκόσμια ζήτηση και προσφορά έχουν ως αποτέλεσμα την έκθεση του Ομίλου στον κίνδυνο διακύμανσης των σχετικών τιμών.

Οι τιμές των εμπορευμάτων συνδέονται τόσο με μεταβλητές που προσδιορίζουν τα έσοδα (π.χ. τιμές μετάλλων στο LME) όσο και το κόστος (π.χ. τιμές φυσικού αερίου) των εταιρειών του Ομίλου. Ο Όμιλος από τη δραστηριότητα του εκτίθεται στην διακύμανση των τιμών Αλουμινίου (AL), Ψευδαργύρου (Zn), Μολύβδου (Pb) καθώς και στις τιμές Φυσικού αερίου (Natural Gas) σαν στοιχείο του κόστους παραγωγής.

Διαχείριση/Τακτικές Αντιμετώπισης

Αναφορικά με τη διακύμανση των τιμών των μετάλλων ο Όμιλος έχει σαν πολιτική την ελαχιστοποίηση του κινδύνου κάνοντας χρήση χρηματοοικονομικών παραγώγων.

Κίνδυνος επιτοκίου

Τα στοιχεία ενεργητικού του Ομίλου που εκτίθενται σε επιτοκιακές διακυμάνσεις αφορούν κυρίως στα διαθέσιμα και ισοδύναμα διαθέσιμων.

Διαχείριση/Τακτικές Αντιμετώπισης

Η πολιτική του Ομίλου αναφορικά με τα χρηματοοικονομικά στοιχεία ενεργητικού είναι να επενδύει τα μετρητά του σε κυμαινόμενα επιτόκια ώστε να διατηρεί την απαραίτητη ρευστότητα επιτυγχάνοντας ταυτόχρονα ικανοποιητική απόδοση για τους μετόχους τns.

Επιπρόσθετα, ο Όμιλος για το σύνολο του τραπεζικού δανεισμού κάνει χρήση προϊόντων κυμαινόμενου επιτοκίου. Ανάλογα με το ύψος των υποχρεώσεων σε κυμαινόμενο επιτόκιο, ο Όμιλος προβαίνει στην εκτίμηση του επιτοκιακού κινδύνου και όπου απαιτείται μελετά την αναγκαιότητα χρήσης επιτοκιακών χρηματοοικονομικών παραγώγων. Η πολιτική του Ομίλου είναι να ελαχιστοποιήσει την έκθεση του στο κίνδυνο ταμειακών ροών επιτοκίου όσον αφορά τη μακροπρόθεσμη χρηματοδότηση.

Επιδράσεις των παραγόντων κινδύνου και ανάλυση ευαισθησίας

Σχετικά με την επίδραση των παραπάνω παραγόντων στα λειτουργικά αποτελέσματα του Ομίλου, στα Ίδια Κεφάλαια και στην καθαρή του κερδοφορία την 31η Δεκεμβρίου 2022 και 2021, έχει ως εξής:

2022

LME AL (Αλουμίνιο)	\$/t	+ 50	- 50
EBITDA	εκ. €	8,9	(8,9)
Καθαρά Αποτελέσματα	εκ. €	8,9	(8,9)
Ίδια Κεφάλαια	εκ. €	8,9	(8,9)

API (Alumina)	\$/t	+ 10	- 10
EBITDA	εκ. €	0,3	(0,3)
Καθαρά Αποτελέσματα	εκ. €	0,3	(0,3)
Ίδια Κεφάλαια	εκ. €	0,3	(0,3)

Ισοτιμία €/€	€/€	-5%	+5%
EBITDA	εκ. €	43,1	(40,4)
Καθαρά Αποτελέσματα	εκ. €	37,7	(35,0)
Ίδια Κεφάλαια	εκ. €	37,7	(35,0)

Τιμή φυσικού αερίου	€/MWh	- 5	+ 5
EBITDA	εκ. €	16,0	(16,0)
Καθαρά Αποτελέσματα	εκ. €	16,0	(16,0)
Ίδια Κεφάλαια	εκ. €	16,0	(16,0)

Τιμή Ρύπων (€/t CO ₂)	€/t	- 1	+ 1
EBITDA	εκ. €	1,7	(1,7)
Καθαρά Αποτελέσματα	εκ. €	1,7	(1,7)
Ίδια Κεφάλαια	εκ. €	1,7	(1,7)

2021

LME AL (Αλουμίνιο)	\$/t	+ 50	- 50
EBITDA	εκ. €	7,8	(7,8)
Καθαρά Αποτελέσματα	εκ. €	7,8	(7,8)
Ίδια Κεφάλαια	εκ. €	7,8	(7,8)

API (Alumina)	\$/t	+ 10	- 10
EBITDA	εκ. €	2,7	(2,7)
Καθαρά Αποτελέσματα	εκ. €	2,7	(2,7)
Ίδια Κεφάλαια	εκ. €	2,7	(2,7)

Ισοτιμία €/€	€/€	-5%	+5%
EBITDA	εκ. €	32,3	(30,3)
Καθαρά Αποτελέσματα	εκ. €	30,8	(28,8)
Ίδια Κεφάλαια	εκ. €	30,8	(28,8)

Τιμή φυσικού αερίου	€/MWh	- 5	+ 5
EBITDA	εκ. €	34,7	(34,7)
Καθαρά Αποτελέσματα	εκ. €	34,7	(34,7)
Ίδια Κεφάλαια	εκ. €	34,7	(34,7)

Τιμή Ρύπων (€/t CO ₂)	€/t	- 1	+ 1
EBITDA	εκ. €	2,1	(2,1)
Καθαρά Αποτελέσματα	εκ. €	2,1	(2,1)
Ίδια Κεφάλαια	εκ. €	2,1	(2,1)

VI. Έκθεση πληρωμών προς κυβερνήσεις

Η έκθεση του Ομίλου στους κινδύνους τιμών εμπορευμάτων καθώς και η αντίστοιχη ευαισθησία μπορεί να ποικίλλει ανάλογα με τον όγκο των συναλλαγών και τα επίπεδα τιμών. Η ανωτέρω ανάλυση αποτυπώνει την ονομαστική έκθεση στους παραπάνω παράγοντες και δεν περιλαμβάνει καμία επίδραση από χρήση προθεσμιακών συμβάσεων/συμβολαίων μέσω των οποίων ο Όμιλος αντισταθμίζει τον κίνδυνο.

Ο Όμιλος σύμφωνα με τις προβλέψεις του άρθρου 6 του ν.3557/2007, όπως ισχύει, λόγω της εξορυκτικής δραστηριότητας λατομικών προϊόντων θυγατρικής του εταιρείας, κατέβαλε στην ελληνική κυβέρνηση κατά τη διάρκεια της χρήσης που έληξε την 31/12/2022 ποσό ύψους 103 χιλ. Το παραπάνω ποσό αφορά πληρωμές για τέλη από την Εκμετάλλευση Ενεργών Παραχωρήσεων Μεταλλείων από την θυγατρική εταιρεία ΔΕΛΦΟΙ ΔΙΣΤΟΜΟΝ Α.Μ.Ε.

VII. Μη χρηματοοικονομικά μέσα

1. Εισαγωγή

Η παρούσα έκθεση έχει συνταχθεί σύμφωνα με τις απαιτήσεις της Ευρωπαϊκής Οδηγίας για τη δημοσιοποίηση Μη - Χρηματοοικονομικών στοιχείων και παρέχει ισορροπημένη πληροφόρηση σχετικά με την εξέλιξη των σχετικών επιδόσεων της MYTILINEOS, καθώς και την περιγραφή των κυριότερων κινδύνων και προκλήσεων βιώσιμης ανάπτυξης που αντιμετωπίζει, σύμφωνα με το μέγεθος της και την πολυπλοκότητα των δραστηριοτήτων της.

1.1. Απαιτήσεις δημοσίευσης

Η παρούσα πληροφόρηση (η οποία συμπληρώνεται και ολοκληρώνεται με την έκδοση της Έκθεσης Βιώσιμης Ανάπτυξης της Εταιρείας) εστιάζει στις θεματικές πτυχές, όπως αυτές ορίζονται στην «Έκθεση Μη χρηματοοικονομικής Πληροφόρησης» της εγκυκλίου 62784/2017, σύμφωνα με τις διατάξεις του ν. 4403/2016 σε συνδυασμό με τις διατάξεις του ν. 4308/2014 που αφορούν στα Ουσιαστικά θέματα βιώσιμης ανάπτυξης (περιβαλλοντικά, κοινωνικά και διακυβέρνησης) της Εταιρείας.

1.2. Όρια

Τα στοιχεία αφορούν στους τέσσερις Τομείς Επιχειρηματικής Δραστηριότητας¹ (ΤΕΔ) της MYTILINEOS και των βασικών θυγατρικών της εταιρειών στην ελληνική επικράτεια, των μονάδων Ανανεώσιμων Πηγών Ενέργειας (ΑΠΕ) και των εργοταξίων που διατηρεί, μέσω του Τομέα Έργων Βιώσιμης Ανάπτυξης και του Τομέα Ανάπτυξης Έργων Ανανεώσιμων πηγών και Αποθήκευσης Ενέργειας, σε χώρες του εξωτερικού. Επιπλέον, σύμφωνα με τις απαιτήσεις της εν λόγω νομοθεσίας, η Εταιρεία εκδίδει σε ετήσια βάση Έκθεση Βιώσιμης Ανάπτυξης στην οποία παρουσιάζονται περισσότερες και πιο αναλυτικές πληροφορίες για τη διαχείριση όλων των ουσιαστικών θεμάτων βιωσιμότητας που αναφέρονται στην παρούσα έκθεση.

1.3. Περίοδος αναφοράς

Οι πληροφορίες που περιέχονται στην παρούσα δημοσίευση αφορούν την χρονική περίοδο από 1/1/2022 μέχρι και 31/12/2022.

1.4. Πλαίσιο αναφοράς

Για την καλύτερη κατανόηση του τρόπου προσέγγισης των θεμάτων βιώσιμης ανάπτυξης, οι πληροφορίες που δημοσιεύονται στην παρούσα έκθεση βασίζονται στις αρχές και την καθοδήγηση βασικών διεθνών προτύπων δημοσίευσης στοιχείων βιωσιμότητας όπως:

- 1) το Global Reporting Initiative (GRI STANDARDS),
- 2) τις Αρχές του Οικουμενικού Συμφώνου του Ο.Η.Ε. Global Compact,
- 3) του Διεθνούς Συμβουλίου Ενισχυμένων Απολογισμών (IIRC) στην ενότητα αποτύπωσης του επιχειρηματικού μοντέλου
- 4) των συστάσεων της διεθνούς πρωτοβουλίας TCFD ειδικότερα στην δημοσιοποίηση πληροφοριών που σχετίζονται με το κλίμα
- 5) των Παγκόσμιων Στόχων Βιώσιμης Ανάπτυξης
- 6) του προτύπου Εταιρικής Κοινωνικής Ευθύνης ISO 26000

Υποστηρίζονται επίσης και από ESG δείκτες επίδοσης (KPIs) που προτείνονται από το Sustainability Accounting Standards Board (SASB), που διατηρεί η Εταιρεία και οι οποίοι καλύπτουν τόσο τις απαιτήσεις των εγχώριων και διεθνών επενδυτικών πρωτοβουλιών, όσο και των ειδικών αξιολογήσεων που υλοποιούνται από αναλυτές και εταιρείες κοινωνικά υπεύθυνων επενδύσεων.

Οι πληροφορίες που παρουσιάζονται στην παρούσα έκθεση υπόκεινται σε εξωτερική διασφάλιση (limited assurance), στο πλαίσιο της Έκθεσης Βιώσιμης Ανάπτυξης, όπου δημοσιεύεται και η σχετική δήλωση Ανεξάρτητης Διασφάλισης.

Με στόχο να ενισχυθεί η διαφάνεια των στοιχείων αλλά και να αναπτυχθεί περαιτέρω η δημοσιοποίηση του τρόπου με τον οποίο διαχειρίζεται η MYTILINEOS τα θέματα βιώσιμης ανάπτυξης, στη συγκεκριμένη έκθεση παρουσιάζονται πληροφορίες αφενός ως προς τη διαδικασία καθορισμού και αφετέρου ως προς τη διαχείριση κάθε Ουσιαστικού θέματος με έμφαση στις προκλήσεις, τους δυνητικούς κινδύνους και επιπτώσεις για την Εταιρεία, τις τακτικές αντιμετώπισης καθώς και τα βασικά αποτελέσματα των πολιτικών που εφαρμόζονται. Η ενημέρωση της Εταιρείας προς μετόχους και τους Κοινωνικούς της Εταίρους, σχετικά με τα Μη-Χρηματοοικονομικά Στοιχεία, θα ολοκληρωθεί με την έκδοση της Έκθεσης Βιώσιμης Ανάπτυξης 2022, στην Ετήσια Γενική Συνέλευση των Μετόχων, τον Ιούνιο του 2022.

2. Δημοσιοποιήσεις σχετικές με τις συνέπειες της SARS-CoV-2 στις δραστηριότητες της Εταιρείας

Η πανδημία του Covid-19, υπήρξε για την MYTILINEOS μια μεγάλη πρόκληση, αποδεικνύοντας ταυτόχρονα την αποτελεσματικότητα των μηχανισμών που είχαν ήδη διαμορφωθεί από την εταιρεία για την ασφάλεια του προσωπικού και του εργασιακού περιβάλλοντος. Η πραγματική πρόκληση για την MYTILINEOS εστίαστηκε στο μεγάλο εύρος των δραστηριοτήτων της, με βιομηχανικές μονάδες αλλά και εργοτάξια σε 32 χώρες και στις 5 ηπείρους. Η Εταιρεία διατήρησε τα προληπτικά μέτρα που εφαρμόζει από την αρχή της πανδημίας έχοντας ως βασικές προτεραιότητες τη διασφάλιση της συνέχειας των επιχειρηματικών δραστηριοτήτων της και τη μέγιστη προστασία των εργαζομένων της και των οικογενειών τους, ειδικά μέσα από νέους τρόπους εργασίας. Επίσης, στην πορεία των γεγονότων

¹ Δεν περιλαμβάνονται στοιχεία από τις δραστηριότητες της Μεταλλουργίας Ψευδαργύρου/Μολύβδου

και των ειδικών συνθηκών που έθεσε η πανδημία, οι παράγοντες που συνέβαλαν στην επίτευξη των προτεραιοτήτων αυτών ήταν:

i) Η ταχύτητα απόκρισης της γνητικής ομάδας της εταιρείας. Δεδομένης της πολυπλοκότητας και της γεωγραφικής διασποράς των δραστηριοτήτων, η εταιρεία δεν άφησε περιθώριο αμφισβήτησης του κινδύνου και των συνεπειών που θα μπορούσε να έχει η πανδημία. Δεν αμφισβήτησε επίσης το βαθμό της αναγκαιότητας να εντάξει αυτή τη νέα πραγματικότητα στην καθημερινότητά της και να μην την αντιμετωπίζει ως έκτακτη κατάσταση.

ii) Η δημιουργία ενός δικτύου διαχείρισης. Η ομάδα διαχείρισης της πανδημίας, στην οποία συμμετείχαν οι γιατροί της εταιρείας, λάμβανε αποφάσεις έγκαιρα και συντόνιζε αποτελεσματικά τις πρωτοβουλίες των εξειδικευμένων ομάδων Covid που δημιουργήθηκαν σε κάθε τομέα δραστηριότητας. Μέσω της προσέγγισης αυτής επιτεύχθηκε ευθυγραμμισμένη και ταχεία εφαρμογή όλων των αναγκαίων μέτρων και ενεργειών πρόληψης μεταξύ των οποίων η τηλεργασία, η διεξαγωγή προληπτικών τεστ, κ.α.

iii) Ο συνεχής διάλογος με τους ανθρώπους της εταιρείας. Αρχικά αναπτύχθηκε μία ηλεκτρονική πύλη πληροφόρησης, όπου αναρτούνταν όλες οι εκάστοτε ισχύουσες οδηγίες και επικοινωνίες, σχετικά με την εξέλιξη της πανδημίας, ώστε να υπάρχει πάντα διαθέσιμη η ισχύουσα πληροφορία. Η Εταιρεία ανταποκρινόμενη στις εύλογες ανησυχίες και απορίες των εργαζομένων της σχετικά με την πανδημία, δημιούργησε εξειδικευμένη τηλεφωνική γραμμή παροχής διευκρινήσεων και οδηγιών με ευθύνη του τμήματος Ανθρώπινου Δυναμικού, που λειτούργησε επικουρικά στο έργο των ομάδων επιστημόνων υγείας οι οποίοι παρείχαν πληροφόρηση σε θέματα ιατρικής φύσεως.

Η πρόνοια της εταιρείας και η έμφαση που δίνει στην ασφάλεια και την υγεία των ανθρώπων της, συνέβαλε ώστε να ανταποκριθεί ουσιαστικά και αποτελεσματικά στην πρόκληση της πανδημίας.

Κερδίζοντας το στοιχείο της τεχνολογικής εξέλιξης ακόμα και μέσα στην πανδημία

Ένα από τα στοιχεία που είχε να αντιμετωπίσει η MYTILINEOS ήταν η μετάβαση σε καθεστώς τηλεργασίας που θα εξασφάλιζε την απρόσκοπτη λειτουργία την περίοδο του lockdown. Κράτησε μόλις λίγες ώρες καθώς είχε ήδη ενσωματώσει προγράμματα και λειτουργίες σε περιβάλλον cloud που έδιναν τη δυνατότητα απομακρυσμένης εργασίας. Έτσι, η εταιρεία μπορούσε να λειτουργεί, κάνοντας 800 video-κλήσεις και συνεργασίας.

Η σταδιακή ψηφιοποίηση σειράς διοικητικών διαδικασιών και διεργασιών, που είχε ήδη ξεκινήσει από το 2020 και συνεχίστηκε εντατικά το 2021, επιταχύνθηκε περαιτέρω εντός του 2022 με αποτέλεσμα την πλήρη ψηφιοποίηση των εσωτερικών ροών εργασίας για τη βελτίωση της αποδοτικότητας και της ταχύτητας διεκπεραίωσης καθημερινών ενεργειών. Συγκεκριμένα, υπάρχει πλήρης ψηφιοποίηση εσωτερικών ροών εργασίας σε διάφορους τομείς για την βελτίωση της αποδοτικότητας και της ταχύτητας διεκπεραίωσης διαδικασιών. Χαρακτηριστικά παραδείγματα: οι εγκρίσεις αδειών, επαγγελματικών ταξιδιών, αιτήσεων και εντολών αγοράς, αυτοματοποίηση καταχώρησης παραλαβών των υλικών σε Κεντρικές Υπηρεσίες, καταχωρήσεις συμβάντων ασφάλειας κλπ. με διασφάλιση της προσβάσιμης από παντού και από όλες τις συσκευές με ασφαλή τρόπο. Ήδη η MYTILINEOS έχει μεταβεί σε καθεστώς ψηφιοποίησης εισερχομένων παραστατικών, δουλεύει με ψηφιακές υπογραφές, ενώ ψηφιακά γίνεται και η έγκριση και σύνταξη συμβάσεων. Σημαντική εξέλιξη είναι και η απομακρυσμένη εκπαίδευση (e-learning), με την αξιοποίηση πλατφόρμας για τη δια

βίου μάθηση, παρέχοντας την δυνατότητα σε όλους τους εργαζομένους να έχουν πρόσβαση ανά πάσα στιγμή τόσο από το σύνολο των εγκαταστάσεων, όσο και εκτός δικτύου της εταιρείας.

Με βάση τα ανωτέρω μπορούμε να μετρηθούμε σε επίπεδο αριστείας, καθώς η πανδημία αποτέλεσε μια πολυεπίπεδη πρόκληση στη διαχείριση της υγείας και ασφάλειας. Υιοθετήσαμε άμεσα με τη βοήθεια του ιατρικού προσωπικού διαδικασίες προστασίας των εργαζομένων, προστατεύσαμε την εταιρεία δημιουργώντας τις κατάλληλες υποδομές για εξ αποστάσεως εργασία, δημιουργώντας πλέον νέες υποδομές, μετατρέποντας το μειονέκτημα της πανδημίας σε πλεονέκτημα για τους εργαζόμενους και την εταιρεία. Ως αποτέλεσμα, δεν σημειώθηκε καμία διακοπή των διοικητικών και παραγωγικών λειτουργιών καθ' όλη τη διάρκεια του 2022 στους τομείς επιχειρηματικής δραστηριότητας και τις θυγατρικές εταιρείες, ούτε υπήρξε κάποια αρνητική επίδραση στην επίτευξη των επιχειρηματικών στόχων και των στόχων βιώσιμης ανάπτυξης της MYTILINEOS.

3. Βιώσιμη Ανάπτυξη

Η Βιώσιμη Ανάπτυξη είναι ένας εξαιρετικά δυναμικός και συνεχώς εξελισσόμενος τομέας, καθώς αυξάνεται ραγδαία η σημασία τόσο των προκλήσεων όσο και η γνώση της κοινωνίας για τα θέματα που αντιπροσωπεύει.

3.1. Η προσέγγισή μας στη διαχείριση της Βιώσιμης Ανάπτυξης

Η Βιώσιμη Ανάπτυξη αποτελεί μέρος της μακροπρόθεσμης επιχειρηματικής στρατηγικής της MYTILINEOS, αλλά και την κινητήρια δύναμη μέσω της οποίας φιλοδοξεί να παραμείνει ανταγωνιστική σε βάθος χρόνου, να αντιμετωπίσει τις σύγχρονες προκλήσεις (κλιματική αλλαγή, απώλεια της βιοποικιλότητας, κοινωνικές ανισότητες κ.α.) και παράλληλα να αξιοποιήσει ευκαιρίες που προκύπτουν από την ενεργειακή μετάβαση, συμβάλλοντας σε ένα νέο αποδοτικό μοντέλο ανάπτυξης χωρίς κοινωνικούς αποκλεισμούς, όπως έχει αποτυπωθεί μέσω των Παγκόσμιων Στόχων Βιώσιμης Ανάπτυξης.

Με την πάροδο των ετών, η MYTILINEOS έχει αναπτύξει μια συστηματική προσέγγιση για τη διαχείριση της Βιώσιμης Ανάπτυξης που στοχεύει στον προσδιορισμό των πιο σημαντικών θεμάτων που σχετίζονται με την δραστηριότητα της και των υποκείμενων προκλήσεων, καθώς και στην περαιτέρω ενσωμάτωση της βιωσιμότητας στη λειτουργία της. Ο ακόλουθος πίνακας παρουσιάζει τα βασικά στοιχεία αυτής της προσέγγισης.

Διαχείριση Βιώσιμης Ανάπτυξης

1	Ανάλυση εξωτερικού περιβάλλοντος	Παρακολουθούμε τις τάσεις, τα διεθνή πρότυπα και τις νομοθετικές απαιτήσεις Βιώσιμης Ανάπτυξης και ESG αναλύοντας τη συνάφεια τους για την Εταιρεία και τον τρόπο που επηρεάζουν την ικανότητα της να δημιουργεί αξία.
2.	Σχέσεις με τους Κοινωνικούς Εταίρους	Προσδιορίζουμε τις βασικές ομάδες των Κοινωνικών μας Εταίρων και διασφαλίζουμε το διάλογο μαζί τους σε κεντρικό και τοπικό επίπεδο.
3	Ουσιαστικότητα	Καθορίζουμε τα Ουσιαστικά θέματα Βιώσιμης Ανάπτυξης, με βάση τις δυναμικές τους επιδράσεις, από τη δραστηριότητα μας, στη Βιώσιμη Ανάπτυξη (outward impacts).
4	Διαχείριση Κινδύνων & αξιοποίηση ευκαιριών	Διασφαλίζουμε την ένταξη όλων των Ουσιαστικών θεμάτων βιωσιμότητας στο ολοκληρωμένο Σύστημα Διαχείρισης Κινδύνων της Εταιρείας (ERM)
5	Στρατηγική	Σχεδιάζουμε τη συνολική στρατηγική Βιώσιμης Ανάπτυξης, τις σχετικές πολιτικές, τους Κώδικες Δεοντολογίας καθώς και το ετήσιο πλάνο δράσεων της Εταιρείας, σε κεντρικό επίπεδο.

Διαχείριση Βιώσιμης Ανάπτυξης

6	Στόχοι	Θέτουμε στόχους που υποστηρίζουν την δέσμευση της Εταιρείας στη Βιώσιμη Ανάπτυξη και συνάδουν με την επιχειρηματική στρατηγική της Εταιρείας.
7	Συνεχής πρόοδος	Παρακολουθούμε την εφαρμογή της στρατηγικής και των στόχων, εισάγοντας νέες πρωτοβουλίες Βιώσιμης Ανάπτυξης και ενέργειες για την συνεχή βελτίωση των ESG επιδόσεων μας, ανά Κλάδο Επιχειρηματικής Δραστηριότητας.
8	Λογοδοσία & Διασφάλιση	Υλοποιούμε συγκεκριμένη στρατηγική δημοσιοποιήσεων σύμφωνα με τα διεθνή πρότυπα, διασφαλίζοντας την εγκυρότητα και την πληρότητα των δημοσιευμένων στοιχείων μέσω ανεξάρτητου ελεγκτή.
9	Διακυβέρνηση	Διασφαλίζουμε, μέσω του συστήματος διακυβέρνησης και του οργανωτικού μοντέλου Βιώσιμης Ανάπτυξης της Εταιρείας, ότι η επιχειρηματική της στρατηγική ευθυγραμμίζεται με τις αρχές της Βιώσιμης Ανάπτυξης.

3.2. Στρατηγική Βιώσιμης Ανάπτυξης


Η στρατηγική Βιώσιμης Ανάπτυξης της Εταιρείας στοχεύει στη δημιουργία μακροπρόθεσμων και βιώσιμης αξίας, για τους μέτοχους και τις υπόλοιπες ομάδες των Κοινωνικών της Εταίρων, μέσω μιας ολιστικής προσέγγισης που συνδυάζει την οικονομική σταθερότητα με την κοινωνική και περιβαλλοντική βιωσιμότητα. Υλοποιείται μέσω τριών βασικών επιπέδων, τα οποία είναι άρρηκτα συνδεδεμένα μεταξύ τους, ενώ διέπεται από συγκεκριμένες Αρχές που διασφαλίζουν την πληρότητα (Αρχή Ουσιαστικότητας Θεμάτων Βιώσιμης Ανάπτυξης), την ποιότητα (Αρχή Συμμετοχικότητας Κοινωνικών Εταίρων) και τη διαφάνεια (Αρχή Λογοδοσίας) σε όλο το εύρος της δραστηριότητάς της.

Συγκεκριμένα:


Επίπεδο 1 - Κλιματική Αλληλαγή: Εστιάζει στη δέσμευση της Εταιρείας στην προσαρμογή και την αντιμετώπιση της κλιματικής αλλαγής, καθώς και στη συμβολή της σε μια νέα οικονομία χαμηλών ρύπων. Η MYTILINEOS ήταν η πρώτη ελληνική βιομηχανία που έθεσε συγκεκριμένους, μετρήσιμους και φιλόδοξους στόχους μείωσης εκπομπών CO₂ και ουδέτερου αποτυπώματος άνθρακα το 2030 και το 2050, θέτοντας έτσι τη μείωση του ανθρακικού της αποτυπώματος ως προτεραιότητα της στρατηγικής της για τη Βιώσιμη Ανάπτυξη.

Επίπεδο 2 - ESG Προσέγγιση: Αναδεικνύει τη συστηματική ευθυγράμμιση της MYTILINEOS με τα κριτήρια ESG, που συνδέονται πρωτίστως με την δραστηριότητα της, ενισχύοντας την ικανότητά της να δημιουργεί μακροπρόθεσμη αξία και να διαχειρίζεται τις σημαντικές αλλαγές στο περιβάλλον που δραστηριοποιείται. Με τον τρόπο αυτό ανταποκρίνεται τόσο στις σύγχρονες απαιτήσεις βιωσιμότητας της επενδυτικής κοινότητας, των κεφαλαιαγορών και των χρηματοπιστωτικών οργανισμών, όσο και στις αυξανόμενες προσδοκίες της κοινωνίας για δέσμευση και διαφάνεια στα ζητήματα αυτά.

Επίπεδο 3 - Εταιρική Υπευθυνότητα: Εκφράζει την υπεύθυνη λειτουργία της MYTILINEOS που καλλιεργείται συστηματικά, τα τελευταία 15 χρόνια, μέσω της εφαρμογής του πλαισίου Υπεύθυνης Επιχειρηματικότητας και της δέσμευσης της Εταιρείας στις 10 Αρχές του Οικουμενικού Συμφώνου (Global Compact) του ΟΗΕ. Η Υπεύθυνη Επιχειρηματικότητα αποτελεί για τη MYTILINEOS μία συνεχή διαδικασία αυτοβελτίωσης και αδιάκοπης μάθησης, ενώ λειτουργεί και ως βασικός μηχανισμός ανανέωσης της «κοινωνικής» αδείας λειτουργίας της, βελτιώνοντας παράλληλα την ανταγωνιστικότητά της σε εθνικό και διεθνές επίπεδο.



Δημιουργούμε μακροπρόθεσμη και βιώσιμη αξία για όλους τους Κοινωνικούς μας Εταίρους, συμβάλλοντας στους Παγκόσμιους Στόχους Βιώσιμης Ανάπτυξης και στις αντίστοιχες εθνικές προτεραιότητες



Στρατηγικό πλαίσιο Βιώσιμης Ανάπτυξης

Κλιματική αλλαγή	Συμμετέχουμε ουσιαστικά στην αντιμετώπιση της κλιματικής αλλαγής και στην εθνική προσπάθεια μετάβασης σε μια οικονομία χαμηλών ρύπων με:			
	Δέσμευση απανθρακοποίησης όλων των τομέων της δραστηριότητας μας μέχρι το 2050.	Φιλόδοξος στόχος και πρωτοβουλίες μείωσης του ανθρακικού αποτυπώματος μέχρι το 2030.	Την ανάπτυξη νέων επιχειρηματικών δραστηριοτήτων σε έργα Βιώσιμης Ανάπτυξης.	
ESG Προσέγγιση	Ενισχύουμε την αποτίμηση της εταιρικής μας αξίας μέσω:			
	Του εντοπισμού και της διαχείρισης σημαντικών ESG κινδύνων, αλλά και ευκαιριών ανάπτυξης.	Της συνεχούς βελτίωσης των ήδη εξαιρετικών ESG επιδόσεων και δημοσιεύσεών μας.	Της πλήρους ενσωμάτωσης των ESG κριτηρίων στις βασικές λειτουργίες και τις επενδυτικές μας αποφάσεις.	
Εταιρική Υπευθυνότητα (Ε.Κ.Ε.)	Λειτουργούμε υπεύθυνα απέναντι:			
	Στους Ανθρώπους μας	Το Περιβάλλον	Την Κοινωνία	Την Αγορά

Αρχή της Ουσιαστικότητας:
Τα Ουσιαστικά θέματα που αντανακλούν τις σημαντικές οικονομικές, περιβαλλοντικές και κοινωνικές μας επιδράσεις και επηρεάζουν τις αποφάσεις των Κοινωνικών μας Εταίρων, θέτουν τα θεμέλια για την εφαρμογή της στρατηγικής μας για την Βιώσιμη Ανάπτυξη.

Αρχή της Συμμετοχικότητας των Κοινωνικών Εταίρων:
Μέσω μιας ανοιχτής και συστηματικής διαδικασίας διαβούλευσης, επιδιώκουμε την οικοδόμηση ποιοτικών σχέσεων εμπιστοσύνης και συνεργασίας με τους Κοινωνικούς μας Εταίρους, με σκοπό να συμβάλουμε από κοινού στη Βιώσιμη Ανάπτυξη.

Αρχή της Λογοδοσίας:
Υλοποιούμε τη δέσμευσή μας για διαφάνεια και τακτική ενημέρωση όλων των Κοινωνικών μας Εταίρων, δημοσιεύοντας ετησίως, και για περισσότερα από 13 χρόνια, την Έκθεση Βιώσιμης Ανάπτυξης σχετικά με τις Μν Χρηματοοικονομικές μας επιδόσεις.

3.3. Ευθυγράμμιση της στρατηγικής μας με τους Παγκόσμιους Στόχους Βιώσιμης Ανάπτυξης

Η υιοθέτηση των 17 Στόχων Βιώσιμης Ανάπτυξης (SDGs) από όλα τα κράτη-μέλη του ΟΗΕ, το 2015, αποτελεί ορόσημο για τη διεθνή κοινότητα. Για την Ελλάδα, οι στόχοι παρέχουν μία σημαντική ευκαιρία για την ανάκαμψη και μετάβαση προς ένα νέο μοντέλο ανάπτυξης, με έμφαση και στους 3 βασικούς πυλώνες: περιβάλλον, κοινωνία και οικονομία, με κεντρική επιδίωξη να μη «μείνει κανείς πίσω» («leaving no one behind») μέσω της άρσης των ανισοτήτων κάθε είδους. Η ΜΥΤΙΛΙΝΕΟΣ, από το 2016, εφαρμόζοντας το εργαλείο «SDG Compass Tool», του ΟΗΕ, προσδιόρισε τη συνάφεια των Παγκόσμιων Στόχων με την επιχειρηματική της δραστηριότητα και εντόπισε τους τρόπους συμβολής της στην επίτευξή τους, στο μέτρο που της αναλογεί. Από τότε συμβάλλει σταθερά στην επίτευξη 40 υπο-στόχων, που εκφράζονται από τις ακόλουθες 6 βασικές κατευθύνσεις:

1. ΑΝΤΙΜΕΤΩΠΙΣΗ ΤΗΣ ΚΛΙΜΑΤΙΚΗΣ ΑΛΛΑΓΗΣ (SDGs: 7 & 13). Η ΜΥΤΙΛΙΝΕΟΣ εκτιμά ότι η ανάκαμψη της οικονομίας και της απασχόλησης, ειδικότερα μετά την πανδημία, μπορεί να υλοποιηθεί μέσα από τη μετάβαση προς ένα νέο κοινωνικοοικονομικό μοντέλο που θα είναι κλιματικά ουδέτερο, ανθεκτικό, βιώσιμο και χωρίς αποκλίσεις. Στο πλαίσιο αυτό, και σύμφωνα με τη δραστηριότητά της, η Εταιρεία έχει αναδείξει τους Παγκόσμιους Στόχους 7 (προσιτή και καθαρή ενέργεια) και 13 (δράση για το κλίμα), ως βασικές στρατηγικές της προτεραιότητες, υλοποιώντας ένα φιλόδοξο επενδυτικό πλάνο Ανανεώσιμων Πηγών Ενέργειας, καθώς και συγκεκριμένες πρωτοβουλίες μείωσης των συνολικών εκπομπών άνθρακα (CO₂) κατά -30% μέχρι το 2030 και επίτευξης ουδέτερου αποτυπώματος άνθρακα μέχρι το 2050.

2. ΣΤΗΡΙΞΗ ΤΗΣ ΚΑΙΝΟΤΟΜΙΑΣ ΚΑΙ ΤΗΣ ΒΙΩΣΙΜΗΣ ΒΙΟΜΗΧΑΝΟΠΟΙΗΣΗΣ (SDGs: 9 & 12). Ως μία από τις κορυφαίες βιομηχανικές και ενεργειακές εταιρείες η ΜΥΤΙΛΙΝΕΟΣ επενδύει στην κυκλική οικονομία, την ανάπτυξη καινοτόμων μεθόδων αξιοποίησης αποβλήτων και στην εφαρμογή «καθαρών» βιομηχανικών μεθόδων, μέσω της συμμετοχής της σε 24 ερευνητικά ευρωπαϊκά προγράμματα. Παράλληλα, ενισχύει σταθερά την απασχολησιμότητα στον εγχώριο βιομηχανικό κλάδο και δημιουργεί τις προϋποθέσεις για μια υπεύθυνη εφοδιαστική αλυσίδα, σε όλους τους τομείς της επιχειρηματικής της δραστηριότητας. Με τον τρόπο αυτό συμβάλλει ενεργά, στο μέτρο που της αναλογεί, στους Παγκόσμιους Στόχους 9 (βιομηχανία & καινοτομία) και 12 (υπεύθυνη κατανάλωση και παραγωγή).

3. ΠΡΟΑΓΩΓΗ ΤΗΣ ΑΣΦΑΛΟΥΣ & ΠΑΡΑΓΩΓΙΚΗΣ ΑΠΑΣΧΟΛΗΣΗΣ (SDGs 3 & 8). Η ΜΥΤΙΛΙΝΕΟΣ στο πλαίσιο της συμβολής της στους Παγκόσμιους Στόχους 3 (καλή υγεία και ευεξία) και 8 (αξιοπρεπής εργασία και οικονομική ανάπτυξη) προάγει και διασφαλίζει ασφαλείς και υγιεινές συνθήκες εργασίας για τους άμεσα και έμμεσα εργαζόμενους της με γνώμονα την πρόληψη. Όλες σχεδόν οι παραγωγικές της μονάδες διαθέτουν συστήματα διαχείρισης Υγείας & Ασφάλειας στην εργασία (ISO 45001:2018) πιστοποιημένα από ανεξάρτητους φορείς, ενώ από τις πρώτες στιγμές που εντοπίστηκε η απειλή της πανδημίας, η ΜΥΤΙΛΙΝΕΟΣ έθεσε σε εφαρμογή ένα πολυπλήρες σχέδιο δράσης που συνεχίζει να εστιάζει στην προστασία των εργαζομένων της και των οικογενειών τους, καθώς και στη διασφάλιση της αδιάληπτης λειτουργίας της. Η Εταιρεία, παράλληλα με την οικονομική της ανάπτυξη, συνεχίζει την ενσωμάτωση νέων πολιτικών & πρακτικών για την ενίσχυση της πλήρους και παραγωγικής απασχόλησης, μέσω της δημιουργίας αξιοπρεπών θέσεων εργασίας χωρίς διακρίσεις.

4. ΠΡΟΩΘΗΣΗ ΤΗΣ ΑΜΒΛΥΝΣΗΣ ΤΩΝ ΑΝΙΣΟΤΗΤΩΝ (SDGs: 5 & 10). Η ΜΥΤΙΛΙΝΕΟΣ, καθώς αναπτύσσεται, προωθεί στο εργασιακό της περιβάλλον πολιτικές και πρακτικές που ενισχύουν τις ίσες ευκαιρίες, τον σεβασμό στα Ανθρώπινα Δικαιώματα, την ενίσχυση της ισότητας μεταξύ των φύλων. Με τον τρόπο αυτό ενισχύει, τη συμμετοχή των γυναικών σε όλα τα ιεραρχικά επίπεδα, την ένταξη νέων εργαζομένων 30< ετών στο δυναμικό της καθώς και την προσπάθειά της για την ένταξη ατόμων με αναπηρία στην αγορά εργασίας, συμβάλλοντας άμεσα στους Παγκόσμιους Στόχους 5 (ισότητα των φύλων) και 10 (λιγότερες ανισότητες).

5. ΔΕΣΜΕΥΣΗ ΣΤΗΝ ΠΡΟΣΤΑΣΙΑ ΤΟΥ ΦΥΣΙΚΟΥ ΠΕΡΙΒΑΛΛΟΝΤΟΣ (SDGs: 6, 14 & 15). Στο πλαίσιο της δέσμευσης της Εταιρείας για την περαιτέρω μείωση του περιβαλλοντικού της αποτυπώματος εφαρμόζονται Βέλτιστες Διεθνείς Τεχνικές για τη σωστή διαχείριση και τον περιορισμό στο ελάχιστο των περιβαλλοντικών επιπτώσεων ανά Τομέα Επιχειρηματικής Δραστηριότητας. Αρραγματοποιούνται επενδύσεις αναβάθμισης στην παραγωγική διαδικασία, αξιοποιώντας τις νέες τεχνολογίες, ενώ σχεδόν όλες οι παραγωγικές μονάδες της Εταιρείας διαθέτουν συστήματα περιβαλλοντικής διαχείρισης πιστοποιημένα με τα πιο σύγχρονα διεθνή πρότυπα (ISO 14001:2015), καθώς και περιβαλλοντικά σχέδια αποκατάστασης εκμεταλλεύσιμων

περιοχών, όπου απαιτούνται, συμβάλλοντας έτσι άμεσα στους Παγκόσμιους Στόχους 6 (διαχείριση του νερού), 14 (ζωή στη θάλασσα) και 15 (ζωή στην ξηρά).

6. ΣΥΝΕΠΕΙΑ ΣΤΗΝ ΚΟΙΝΩΝΙΚΗ ΥΠΕΥΘΥΝΟΤΗΤΑ (SDGs 1, 2, 3, 4 & 11) Η ΜΥΤΙΛΙΝΕΟΣ συμβάλλει έμμεσα και στους υπόλοιπους Παγκόσμιους Στόχους με την συνεπή εφαρμογή της κοινωνικής της πολιτικής με δράσεις και πρωτοβουλίες που ενισχύουν την αρμονία συνύπαρξης με τις τοπικές της κοινότητες αλλά και την ευρύτερη κοινωνία. Με στόχο, για την πενταετία 2020-2025, τους 250.000 ωφεληόμενους από την κοινωνική της πολιτική, συνεχίζει να επενδύει στην ανάπτυξη της τοπικής απασχόλησης και οικονομίας με την δημιουργία νέων θέσεων εργασίας (Στόχος 1), στην ενίσχυση των τοπικών προμηθευτών και υποδομών (Στόχος 11), στη μείωση της επισιτιστικής ανασφάλειας ευάλωτων κοινωνικών ομάδων (Στόχος 2), στην υλοποίηση προγραμμάτων και δράσεων με στόχο την προώθηση της υγείας (Στόχος 3), στην υλοποίηση επιμορφωτικών προγραμμάτων εκπαίδευσης σε τομείς νέων τεχνολογιών στα σχολεία, καθώς και προγράμματα ανάπτυξης των επαγγελματικών δεξιοτήτων της νέας γενιάς (Στόχος 4).

Στην Έκθεση Βιώσιμης Ανάπτυξης 2022 παρουσιάζεται αθροιστικά η συμβολή της ΜΥΤΙΛΙΝΕΟΣ στην επίτευξη των Παγκόσμιων Στόχων Βιώσιμης Ανάπτυξης και τις αντίστοιχες Εθνικές προτεραιότητες για την περίοδο 2016-2022.

3.4. Αρχή Ουσιαστικότητας

Η ΜΥΤΙΛΙΝΕΟΣ έχει ως βασικό κριτήριο, της προσέγγισης δημοσιοποίησης πληροφοριών βιωσιμότητας, τον καθορισμό των θεμάτων που συνδέονται με την ικανότητά της να δημιουργεί αξία και επομένως είναι ουσιαστικά τόσο για την ίδια όσο και για τους κοινωνικούς της εταίρους. Ο καθορισμός των ουσιαστικών θεμάτων είναι μια δυναμική πρακτική, η οποία ανασκοπείται συνεχώς, αποτελώντας βασικό εργαλείο της υπεύθυνης λειτουργίας της ΜΥΤΙΛΙΝΕΟΣ, ενώ παράλληλα συμβάλλει στον εμπλουτισμό και τη διαμόρφωση της στρατηγικής της για τη βιώσιμη ανάπτυξη.

Σύμφωνα με το σύστημα διαχείρισης της Βιώσιμης Ανάπτυξης της ΜΥΤΙΛΙΝΕΟΣ, η εξέλιξη των ουσιαστικών θεμάτων αναθεωρείται ανά διετία, λαμβάνοντας υπόψη τις αλλαγές του επιχειρηματικού περιβάλλοντος τις ιδιαιτερότητες των τομέων επιχειρηματικής δραστηριότητας και τις τάσεις στις ανάγκες και προσδοκίες των κοινωνικών της εταίρων.

Εκτός από τις σταθερές² πηγές που χρησιμοποιούνται κατά την άσκηση της αναγνώρισης των θεμάτων Βιώσιμης Ανάπτυξης, οι πηγές πληροφοριών που επιτρέπουν στην Εταιρεία να εντοπίσει πρόσθετα ουσιαστικά θέματα περιλαμβάνουν:

2 1. Η Στρατηγική Βιώσιμης Ανάπτυξης της ΜΥΤΙΛΙΝΕΟΣ. 2. Σχετική νομοθεσία. 3. Διεθνείς συμφωνίες ή εθελοντικές συμφωνίες στρατηγικής σημασίας για την Εταιρεία (UNGC, SDGs). 4. Σημαντικό κίνδυνο για την Εταιρεία. 5. Ο χάρτης Ουσιαστικότητας του προτύπου ESG δημοσιοποιήσεων SASB (Sustainability Accounting Standards Board). 6. Διεθνή πρότυπα και πρωτοβουλίες E.K.E. και Βιώσιμης Ανάπτυξης (π.χ. GRI, ISO 26000, TI κ.α.). 7. Αποτελέσματα της ετήσιας Διαβούλευσης των Κοινωνικών Εταίρων.

i) Κριτήρια περιβάλλοντος, κοινωνίας και διακυβέρνησης (ESG) που χρησιμοποιούνται από θεσμικούς επενδυτές και διαχειριστές περιουσιακών στοιχείων για την επιλογή των επενδυτικών χαρτοφυλακίων τους.

ii) Απαιτήσεις ESG που χρησιμοποιούνται από εξειδικευμένους δείκτες και οργανισμούς αξιολόγησης για την ανάληψη της Εταιρείας.

iii) Δημοσιεύσεις και συστάσεις που εκδίδονται από διεθνείς οργανισμούς που ασκούν επιρροή στο πεδίο εφαρμογής που καλύπτεται από το θέμα ESG· και

iv) Απαιτήσεις ESG που εκφράζονται από τους πελάτες στο πλαίσιο των καθημερινών επιχειρηματικών σχέσεων και συναλλαγών της Εταιρείας.

Κατά την υλοποίηση της διαδικασίας το 2022, η Εταιρεία ιεράρχησε τα αναγνωρισμένα θέματα, μέσω των 4 τομέων της επιχειρηματικής δραστηριότητας, ως προς τη σημαντικότητα των επιδράσεων που αντιπροσωπεύει το κάθε ένα στη Βιώσιμη Ανάπτυξη. Τα ευρήματα της εσωτερικής αυτής άσκησης, συνδυάστηκαν με τα αντίστοιχα ευρήματα σχετικής ηλεκτρονικής έρευνας που διεξήχθη σε περισσότερα από 2.400 άτομα, φορείς και οργανισμούς από όλες στις ομάδες των Κοινωνικών Εταίρων της Εταιρείας, στα ίδια αναγνωρισμένα θέματα, με στόχο να προσδιορίσουν τη σημαντικότητα για αυτούς.

Η επικύρωση των Ουσιαστικών Θεμάτων και η τελική έγκριση για τη δημοσιοποίηση τους στον Ετήσιο Απολογισμό και την Έκθεση Βιώσιμης Ανάπτυξης της Εταιρείας δόθηκε από την Επιτροπή Αειφόρου Ανάπτυξης στην οποία παρουσιάστηκαν, σε ειδική συνεδρίαση, αναλυτικά τα βήματα της σχετικής μεθοδολογίας, τα επιμέρους αποτελέσματα της.

Το συμπέρασμα για το έτος 2022 είναι ότι τα βασικά ουσιαστικά θέματα βιωσιμότητας για την Εταιρεία εξακολουθούν να είναι: **η υγεία και η ασφάλεια στην εργασία, η ενέργεια & αέριες εκπομπές, η διαχείριση νερού, τα ανθρώπινα δικαιώματα, η πρόληψη της ρύπανσης, η κυκλική οικονομία, η βιωσιμότητα των τοπικών κοινοτήτων, η υπεύθυνη εφοδιαστική αλυσίδα, η απασχόληση, οι ίσες ευκαιρίες, η επιχειρηματική ηθική, η κυβερνοασφάλεια και η προσαρμογή στην κλιματική αλλαγή.**

Στην Έκθεση Βιώσιμης Ανάπτυξης 2022 παρουσιάζεται αναλυτικότερα η διαδικασία Ουσιαστικότητας, η λίστα των σχετικών θεμάτων, καθώς και η συσχέτισή τους τόσο με τους Παγκόσμιους Στόχους Βιώσιμης Ανάπτυξης όσο και με τα ESG κριτήρια.

3.5. Αρχή Συμμετοχικότητας των Κοινωνικών Εταίρων

Οι σχέσεις και η συνεργασία της MYTILINEOS με τις ομάδες των κοινωνικών της εταίρων συμβάλλουν στην περαιτέρω κατανόηση των επιδράσεων των δραστηριοτήτων της, καθώς και στην προσπάθεια της Εταιρείας να ανταποκρίνεται με συνέπεια στις προσδοκίες τους χτίζοντας αμοιβαίες σχέσεις εμπιστοσύνης μαζί τους.

Οι ομάδες των Κοινωνικών Εταίρων της MYTILINEOS προσδιορίζονται μέσω εσωτερικής άσκησης, που υλοποιείται κάθε 3 χρόνια, στην οποία συμμετέχουν οι Γενικές Διευθύνσεις των Τομέων Επιχειρηματικής Δραστηριότητας, και επιλεγμένων Κεντρικών Υποστηρικτικών Υπηρεσιών της Εταιρείας. Τα βασικά κριτήρια που χρησιμοποιούνται για τον καθορισμό και την ιεράρχηση των ομάδων, είναι τα κριτήρια: α) της εξάρτησης, β) της ευθύνης, γ) της έντασης, δ) της επιρροής και ε) της προοπτικής, σύμφωνα με το διεθνές πρότυπο AA1000 Stakeholder Engagement – 2015.

Η MYTILINEOS διαθέτει διάφορους τρόπους επικοινωνίας και συνεργασίας με τους Κοινωνικούς της Εταίρους, η συχνότητα των οποίων απορρέει από το είδος της σχέσης που έχει αναπτύξει με την κάθε ομάδα. Παράλληλα ο θεσμός της Διαβούλευσης που εφαρμόζει η Εταιρεία με απόλυτη συνέπεια εδώ και 12 χρόνια και σε τοπικό επίπεδο, ενισχύει την ικανότητα της να αντιμετωπίζει τα σύγχρονα θέματα βιωσιμότητας, να κατανοεί και να ανταποκρίνεται ενεργά στις ανάγκες των ατόμων, οργανισμών και

επιχειρήσεων με τους οποίους αλληλοεπιδρά, ενισχύοντας την εμπιστοσύνη και την κοινωνική αποδοχή της λειτουργίας της.

Στην Έκθεση Βιώσιμης Ανάπτυξης 2022 παρουσιάζονται αναλυτικά τα αποτελέσματα της άσκησης της ιεράρχησης των ομάδων των κοινωνικών εταίρων, οι διαχρονικοί τρόποι συνεργασίας της Εταιρείας μαζί τους, καθώς και τα θέματα που αναδείχθηκαν.

3.6. Πολιτικές και πιστοποιημένα συστήματα διαχείρισης

Η MYTILINEOS διαθέτει ένα σύνολο εταιρικών πολιτικών που περιέχουν τις κατευθυντήριες γραμμές που διέπουν τις ενέργειες των Τομέων Επιχειρηματικής Δραστηριότητας της Εταιρείας και των θυγατρικών της, καθώς και τις ενέργειες των διευθυντών, των στελεχών και των εργαζομένων της στο πλαίσιο της υπεύθυνης λειτουργίας της. Οι βασικές αξίες και πολιτικές της MYTILINEOS, με στόχο τον εντοπισμό, την πρόληψη και τον μετριασμό των υφιστάμενων και δυνητικών δυσμενών επιπτώσεων στη Βιώσιμη Ανάπτυξη, είναι οι ακόλουθες:

- i. Εταιρική Αποστολή και Εταιρικές Αξίες
- ii. Κώδικας Επιχειρηματικής Δεοντολογίας
- iii. Κώδικας Δεοντολογίας Προμηθευτών και Συνεργατών
- iv. Πολιτική Εταιρικής Κοινωνικής Ευθύνης
- v. Περιβαλλοντική Πολιτική
- vi. Πολιτική Πρόληψης Μεγάλων Ατυχημάτων (Κλάδος Μεταλλουργίας)
- vii. Πολιτική Υγείας & Ασφάλειας στην Εργασία
- viii. Πολιτική Ανθρώπινων Δικαιωμάτων
- ix. Πολιτική Εκπαίδευσης και Ανάπτυξης Εργαζομένων
- x. Πολιτική Αναζήτησης Επιλογής και Πρόσληψης Ανθρώπινου Δυναμικού
- xi. Πολιτική Πρόληψης και Καταπολέμησης Φαινομένων Βίας & Παρενόχλησης στην Εργασία
- xii. Πολιτική Προστασίας Προσωπικών Δεδομένων
- xiii. Σχέσεις με τους Κοινωνικούς Εταίρους
- xiv. Διαδικασία Αναφορών Παραβιάσεων του Κώδικα Δεοντολογίας
- xv. Εσωτερικές επίσημες διαδικασίες που υποστηρίζουν το σύστημα διαχείρισης Βιώσιμης Ανάπτυξης της Εταιρείας.

Επιπλέον, η ολοκληρωμένη διαχείριση βασικών θεμάτων Βιώσιμης Ανάπτυξης της Εταιρείας πραγματοποιείται, μεταξύ άλλων και μέσω των Συστημάτων Διαχείρισης που εφαρμόζει:

- i. Σύστημα Περιβαλλοντικής Διαχείρισης, σύμφωνα με το πρότυπο ISO 14001:2015.
- ii. Σύστημα Διαχείρισης Υγείας και Ασφάλειας στην εργασία, σύμφωνα με το πρότυπο ISO 45001:2018.
- iii. Σύστημα Διαχείρισης Ποιότητας, σύμφωνα με το πρότυπο ISO 9001:2015, σε επιλεγμένες παραγωγικές μονάδες.
- iv. Σύστημα Ενεργειακής Διαχείρισης, σύμφωνα με το πρότυπο ISO 50001:2018
- v. Επίσης, το εργαστήριο του εργοστασίου αλουμινίου ΑτΕ είναι πιστοποιημένο σύμφωνα με τις απαιτήσεις του προτύπου ΕΛΟΤ EN ISO/IEC 17025:2005 από το ΕΣΥΔ (Εθνικό Συμβούλιο Διαπίστευσης) με πεδίο διαπίστευσης την ανάλυση των βωξίτων, των αλουμινίων (ένυδρης, άνυδρης), του αλουμινίου και των κραμάτων αυτού.

3.7. Δεσμεύσεις σε πρωτοβουλίες Βιώσιμης Ανάπτυξης

Η MYTILINEOS συμμετέχει οικειοθελώς, συνεργάζεται, και υποστηρίζει τις ακόλουθες πρωτοβουλίες Υπεύθυνης Επιχειρηματικότητας & Βιώσιμης Ανάπτυξης.

i. Οικουμενικό Σύμφωνο Ηνωμένων Εθνών (UN Global Compact): Η MYTILINEOS, από το 2008, δηλώνει ανελλιπώς τη δέσμευσή της στην τήρηση των Δέκα Αρχών του Οικουμενικού Συμφώνου (Global Compact), δημοσιοποιώντας σε ετήσια βάση τη σχετική έκθεση προόδου (COP), η οποία εξετάζει τη συμμόρφωση με τις αρχές αυτές.

ii. Task Force on Climate Related Financial Disclosures (TCFD): Η MYTILINEOS ανήκει στην επίσημη λίστα των υποστηρικτών της σημαντικότερης πρωτοβουλίας διεθνώς TCFD, που στοχεύει με τις συστάσεις της στη δημιουργία ενός πιο ανθεκτικού χρηματοοικονομικού συστήματος και την προσαρμογή στην κλιματική αλλαγή. Η Εταιρεία έχει ήδη ξεκινήσει από το 2021 να εφαρμόζει τις συστάσεις της πρωτοβουλίας και στοχεύει στην πλήρη ενσωμάτωσή τους στο τέλος του 2023.

iii. Global Reporting Initiative (GRI): Από το 2011, η Εταιρεία δημοσιοποιεί πληροφορίες βιωσιμότητας που αναφέρονται στα Πρότυπα του μη κυβερνητικού οργανισμού GRI, που στοχεύει στη διαφάνεια και τη συγκρισιμότητα των εταιρικών εκθέσεων βιωσιμότητας.

iv. Aluminium Stewardship Initiative (ASI): Ο Τομέας Μεταλλουργίας της MYTILINEOS, από τον Νοέμβριο 2019 συμμετέχει στην παγκόσμια Πρωτοβουλία Υπεύθυνης Διαχείρισης Αλουμινίου (ASI). Η Εταιρεία πιστοποιήθηκε το 2022 πιστοποιημένη με το ASI Performance Standard, καλύπτοντας υπεύθυνες περιβαλλοντικές και κοινωνικές προδιαγραφές, καθώς και κριτήρια διακυβέρνησης για υπεύθυνη παραγωγή και ορθολογική χρήση του αλουμινίου, αναδεικνύοντας την ισχυρή δέσμευση της για μια ανθρακικά ουδέτερη παραγωγική διαδικασία στον Τομέα Μεταλλουργίας.

v. Ελληνικός Κώδικας Βιωσιμότητας: Η MYTILINEOS, είναι πρεσβευτής του Ελληνικού Κώδικα Βιωσιμότητας, από το 2015, ενώ συμμετείχε ενεργά στη συν διαμόρφωση του, καταθέτοντας τις απόψεις και τις πρωτοβουλίες της μέσω της διαδικασίας ανοιχτής διαβούλευσης στο πλαίσιο του σχετικού διαλόγου, ενώ συμμετείχε και στις σχετικές ομάδες εργασίας.

3.8. Βασικά αποτελέσματα των πολιτικών

Ακολουθούν τα βασικά αποτελέσματα της εφαρμογής των προαναφερθέντων πολιτικών και συστημάτων διαχείρισης για το έτος 2022 ανά ουσιαστικό θέμα Βιώσιμης Ανάπτυξης της Εταιρείας:

i. Ουσιαστικό θέμα: Κλιματική Αλλαγή (Αντιμέτωπιση και Προσαρμογή)

Οι απόλυτες άμεσες και έμμεσες εκπομπές CO₂ κατέγραψαν περαιτέρω μείωση κατά ~15,5% σε σχέση με το έτος βάσης 2019. Συνεχίστηκε η εφαρμογή όλων των πρωτοβουλιών μείωσης εκπομπών CO₂ σε όλους τους Τομείς Επιχειρηματικής Δραστηριότητας, καθώς και του επενδυτικού πλάνου Ανανεώσιμων Πηγών Ενέργειας της Εταιρείας. Πάρθηκαν συγκεκριμένα μέτρα εξοικονόμησης ηλεκτρικής ενέργειας, ενώ συνεχίστηκε η μελέτη ανάλυσης και διαχείρισης κινδύνων και ευκαιριών από την κλιματική αλλαγή με βάση τις συστάσεις της πρωτοβουλίας TCFD.

ii. Ουσιαστικό θέμα: Πρόληψη της ρύπανσης

Δεν υπήρξαν περιστατικά ρύπανσης του φυσικού περιβάλλοντος από την παραγωγική δραστηριότητα, ούτε βιομηχανικά ατυχήματα στη συνολική δραστηριότητα της Εταιρείας.

iii. Ουσιαστικό θέμα: Διαχείριση υδάτινων πόρων

Η άντληση και οι απορρίψεις νερού από τις δραστηριότητες της Εταιρείας το 2022, ήταν εντός των ορίων που υποδεικνύουν οι σχετικές άδειες περιβαλλοντικών όρων για κάθε βασική εγκατάσταση και δεν εντοπίστηκαν θέματα που θα μπορούσαν να επηρεάσουν ουσιαστικά ή να απειλήσουν την επάρκεια του διαθέσιμου νερού στον υδροφόρο ορίζοντα, ούτε οποιαδήποτε πηγή νερού που έχει υψηλή αξία για τη διατήρηση της βιοποικιλότητας ή είναι σημαντική για τις τοπικές κοινότητες. Σχετικά με τις απορρίψεις υγρών αποβλήτων, συνεχίστηκε η καλύτερη δυνατή διαχείρισή τους τόσο για την προστασία του φυσικού περιβάλλοντος όσο και προς όφελος της ανθρώπινης υγείας.

iv. Ουσιαστικό θέμα: Υγεία και Ασφάλεια στην Εργασία

Συνεχίστηκε η εφαρμογή διαδικασιών ευαισθητοποίησης και εκπαίδευσης των εργαζομένων, καθώς και μέτρων εντοπισμού και μετριασμού των κινδύνων Υγείας και Ασφάλειας στην εργασία. Το 2022, δεν καταγράφηκαν δυστυχήματα, τραυματισμοί με σοβαρές συνέπειες στη ζωή των εργαζομένων, ούτε επαγγελματικές ασθένειες στους άμεσα και έμμεσα εργαζόμενους της Εταιρείας. Οι δείκτες συχνότητας ατυχημάτων με διακοπή εργασίας³ και συνολικών ατυχημάτων των άμεσα εργαζομένων βελτιώθηκαν αισθητά, ενώ οι τιμές των αντίστοιχων δεικτών των έμμεσα εργαζομένων παρέμειναν σχεδόν σταθεροί, σε σχέση με το 2021. Συνεχίζεται η προσπάθεια ενδυνάμωσης της κουλτούρας υγείας και ασφάλειας στην εργασία και στους βασικούς προμηθευτές και εργολάβους της Εταιρείας.

v. Ουσιαστικό θέμα: Απασχόληση

Ως βιομηχανική Εταιρεία, αυξήσαμε το ποσοστό της συνολικής απασχόλησης (άμεσες & έμμεσες) κατά 12,3% κρατώντας παράλληλα σε πολύ χαμηλά επίπεδα τα ποσοστά εργαζομένων μερικής απασχόλησης. Συνεχίσαμε να επενδύουμε στην ανάπτυξη τεχνικών και προσωπικών δεξιοτήτων, καλύπτοντας σχεδόν το 47% του ανθρώπινου δυναμικού μας με γενικά και στοχευμένα προγράμματα επαγγελματικής εκπαίδευσης και κατάρτισης. Επίσης, συνεχίστηκε η σταδιακή εφαρμογή του ενιαίου Προγράμματος Διοίκησης της Απόδοσης, που σχεδιάστηκε το 2021, το οποίο συνδέεται με τους εταιρικούς στόχους, καθώς και με τα εταιρικά αποτελέσματα. Το 2022, περισσότεροι από 4 στους 10 εργαζόμενους καλύπτονταν από επιχειρησιακές συλλογικές συμβάσεις εργασίας.

vi. Ουσιαστικό θέμα: Ανθρώπινα Δικαιώματα

Δεν καταγράφηκαν περιοχές που να παρατηρούνται ελλείψεις τέτοιες που να μπορούν να θέσουν σε κίνδυνο την προώθηση των Ανθρώπινων Δικαιωμάτων στις δραστηριότητες της Εταιρείας. Εν τούτοις, θεω-

3 >=3ημερών / 200.000 ώρες εργασίας

ρείται σημαντικό να θεσπιστούν μηχανισμοί δέουσας επιμέλειας, εντός του 2023 αναμένεται να ξεκινήσει η διαμόρφωση της σχετικής πολιτικής, καθώς και κατάρτισης και ευαισθητοποίησης σχετικά με το θέμα της αξιολόγησης των κινδύνων για τα ανθρώπινα δικαιώματα σε έργα και επενδύσεις, καθώς και στην αλυσίδα εφοδιασμού.

vii. Ουσιαστικό θέμα: Ίσες Ευκαιρίες

Βελτιώθηκαν τα ποσοστά απασχόλησης γυναικών στην εργασία καθώς και των γυναικών εργαζομένων σε θέσεις ευθύνης. Συνεχίστηκε η ανάπτυξη ενεργειών για τη διασφάλιση ενός ευνοϊκού εργασιακού περιβάλλοντος που προάγει τις ίσες ευκαιρίες, την απαγόρευση των διακρίσεων, ενισχύει τη διαφορετικότητα και την συμπερίληψη, υιοθετώντας έτσι ένα μοντέλο διαχείρισης ανθρώπων που δεσμεύεται τόσο για την επαγγελματική αριστεία όσο και στην υιοθέτηση πολιτικών και δράσεων για την προώθηση της ισορροπίας μεταξύ επαγγελματικής και προσωπικής ζωής και τη μείωση του μισθολογικού χάσματος.

viii. Ουσιαστικό θέμα: Αλυσίδα εφοδιασμού

Συνεχίζεται η αξιολόγηση των βασικών και κρίσιμων προμηθευτών της Εταιρείας με την εφαρμογή περιβαλλοντικών, κοινωνικών και κριτηρίων διακυβέρνησης. Παράλληλα συνεχίστηκε, για 3η συνεχόμενη χρονιά, και το εκπαιδευτικό πρόγραμμα για τη Βιώσιμη Ανάπτυξη, που υλοποιεί η Εταιρεία προς τους Έλληνες προμηθευτές της. Μελλοντικές ενέργειες που θα ενισχύσουν την δημιουργία μιας υπεύθυνης εφοδιαστικής αλυσίδας περιλαμβάνουν τη θέσπιση ειδικής πολιτικής, καθώς και την εφαρμογή μηχανισμών δέουσας επιμέλειας για τη διασφάλιση της συμμόρφωσης. Πρέπει επίσης να καταβληθούν προσπάθειες για τον προσδιορισμό του αποτυπώματος άνθρακα των προμηθευτών.

ix. Ουσιαστικό θέμα: Βιωσιμότητα τοπικών κοινωνιών

Η Εταιρεία διαχειρίζεται τυχόν αρνητικές επιπτώσεις της δραστηριότητάς της στις τοπικές της κοινωνίες, ξεκινώντας από την κατάλληλη επικοινωνία και συνεργασία μαζί τους. Το 2022 συνεχίστηκε να υλοποιείται με συνέπεια ο θεσμός της διαβούλευσης με τους τοπικούς κοινωνικούς εταίρους στον Τομέα Μεταλλουργίας, διατηρήθηκαν για άλλη μια χρονιά τα υψηλά ποσοστά τοπικής απασχόλησης, ενώ υλοποιήθηκαν 16 βασικά κοινωνικά προγράμματα και ειδικές κοινωνικές δράσεις αντίστοιχα σε κεντρικό και τοπικό επίπεδο με σχεδόν 80.000 ωφελούμενους πολίτες συμβάλλοντας σε όλο το κοινωνικό φάσμα των Παγκόσμιων Στόχων Βιώσιμης Ανάπτυξης.

x. Ουσιαστικό θέμα: Επιχειρηματική ηθική

Η MYTILINEOS εφάρμοσε όλες τις απαραίτητες εσωτερικές διαδικασίες για τη διασφάλιση της πολιτικής της. Μέσω των μηχανισμών ελέγχου που εφαρμόζονται στα Τμήματα Αγορών – Προμηθειών των Τομέων Δραστηριότητας της Εταιρείας, όπου εξετάστηκαν τόσο η επιλογή των συνεργατών όσο και κάθε είδους συναλληγή, δεν υπήρξαν επιβεβαιωμένα περιστατικά διαφθοράς, περιστατικά τα οποία να οδήγησαν στη απομάκρυνση ή την πειθαρχική δίωξη εργαζομένων για λόγους διαφθοράς, επιβεβαιωμένα περιστατικά που σχετίζονταν με τη διαφθορά και τα οποία να οδήγησαν στον τερματισμό ή τη μη ανανέωση της συνεργασίας με συνεργάτες, αλλά ούτε ή δημόσιες δικαστικές υποθέσεις σχετικές με τη διαφθορά κατά της Εταιρείας ή των εργαζομένων της.

xi. Ουσιαστικό θέμα: Κανονιστική συμμόρφωση

Η τήρηση της εφαρμοστέας νομοθεσίας, καθώς και εφαρμογή δικλείδων ελέγχου συμμόρφωσης με τους κανόνες που αφορούσαν στη δραστηριότητα της MYTILINEOS, είχαν σαν αποτέλεσμα την απουσία περιστατικών μη συμμόρφωσης με τη νομοθεσία και του συναφούς αντικτύπου σε περιβαλλοντικό, κοινωνικό και οικονομικό επίπεδο.

xii. Ουσιαστικό θέμα: Κυβερνοασφάλεια

Με βάση τα αποτελέσματα της συνολικής αξιολόγησης των δράσεων του Προγράμματος Ασφάλειας Πληροφοριών της MYTILINEOS για το έτος 2022, ο βαθμός επίτευξης των στόχων που έχουν τεθεί για τη διατήρηση επαρκούς επιπέδου κυβερνοασφάλειας, την εύρυθμη επιχειρησιακή λειτουργία, τη προστασία των εταιρικών και προσωπικών δεδομένων και τη συμμόρφωση με τις ισχύουσες κανονιστικές απαιτήσεις, θεωρείται πολύ ικανοποιητικός, συνδράμοντας στην ευρύτερη στρατηγική της Εταιρείας για τη Βιώσιμη Ανάπτυξη και την διαφύλαξη των δικαιωμάτων των υποκειμένων.

xiii. Περιβαλλοντική συμμόρφωση

Δεν καταγράφηκαν περιστατικά μη συμμόρφωσης με την περιβαλλοντική νομοθεσία και τους σχετικούς κανονισμούς αποφεύγοντας έτσι οποιαδήποτε άμεση οικονομική επίδραση (π.χ. πρόστιμα) καθώς και επιδράσεις που σχετίζονται με την εικόνα και τη φήμη της Εταιρείας.

xiv. Οικολογικές Επιδράσεις

Δεν σημειώθηκαν περιστατικά υποβάθμισης της βιοποικιλότητας, από τις δραστηριότητες της Εταιρείας. Η εξορυκτική δραστηριότητα συνεχίστηκε με υπεύθυνο και βιώσιμο τρόπο, αυξάνοντας παράλληλα το ποσοστό αποκατάστασης του συνόλου της εκμεταλλεύσιμης περιοχής σχεδόν στο 85% χωρίς να δεσμεύονται νέες εκτάσεις. Παράλληλα, δεν υπήρξαν συμβάντα θανάτωσης πτηνών.

3.9. Διαχείριση κινδύνων

Το σύστημα Διαχείρισης Επιχειρηματικών Κινδύνων αποτελεί βασικό συστατικό των λειτουργιών της MYTILINEOS και επιτυγχάνεται μέσω μιας πολυδιάστατης προσέγγισης που βασίζεται σε τρία θεμελιώδη στοιχεία: τη Διακυβέρνηση Κινδύνων, την Κουίτσορα Κινδύνου και το πλαίσιο Διαχείρισης Εταιρικών Κινδύνων. Μέσω αυτών των στοιχείων, η MYTILINEOS επιτυγχάνει μια ολοκληρωμένη προσέγγιση στη διαχείριση των κινδύνων που επηρεάζουν τη στρατηγική, τις λειτουργίες και τους επιχειρηματικούς της στόχους, προκειμένου να μειώσει τις δυνητικές επιπτώσεις τους και να μεγιστοποιήσει το όφελος από τις ευκαιρίες που παρουσιάζονται. Όσον αφορά στους κινδύνους και τις ευκαιρίες που σχετίζονται με την κλιματική αλλαγή, η MYTILINEOS σχεδιάζει να ενσωματώσει τους πιο ουσιαστικούς στη Διαδικασία Διαχείρισης Εταιρικών Κινδύνων (π.χ. το μητρώο κινδύνων), το οποίο διαχειρίζεται η Διεύθυνση Διαχείρισης Εταιρικών Κινδύνων.

Περισσότερες πληροφορίες είναι διαθέσιμες στην ενότητα "Διαχείριση εταιρικών κινδύνων" της παρούσας Οικονομικής Έκθεσης.

3.10. Διακυβέρνηση Βιώσιμης Ανάπτυξης

Η δομή διακυβέρνησης της MYTILINEOS σε σχέση με τη βιώσιμη ανάπτυξη αποτελείται από τα ακόλουθα:

i. Η Επιτροπή Αειφόρου Ανάπτυξης συνδράμει το Διοικητικό Συμβούλιο σε ό,τι αφορά την ενίσχυση της μακροπρόθεσμης δέσμευσης της Εταιρείας για τη δημιουργία αξίας και στους τρεις πυλώνες της Βιώσιμης Ανάπτυξης (οικονομία, περιβάλλον και κοινωνία) και η εποπτεία της εφαρμογής της υπεύθυνης και ηθικής επιχειρηματικής συμπεριφοράς, που αξιολογείται τακτικά βάσει των αποτελεσμάτων και των επιδόσεων της σε θέματα περιβάλλοντος, κοινωνίας και διακυβέρνησης (ESG).

ii. Η Γενική Διεύθυνση Εταιρικής Διακυβέρνησης και Αειφόρου Ανάπτυξης, μέσα από το νευραλγικό και συντονιστικό της ρόλο, καθορίζει τις βραχυπρόθεσμες στρατηγικές προτεραιότητες αλλά και τη μακροπρόθεσμη συνολική στρατηγική Βιώσιμης Ανάπτυξης της Εταιρείας. Ενημερώνει την Εκτελεστική Επιτροπή της Εταιρείας και παρέχει πληροφορίες στο Δ.Σ., μέσω της Επιτροπής Αειφόρου Ανάπτυξης, σε θέματα βιωσιμότητας, συμπεριλαμβανομένων της πορείας των κλιματικών στόχων. Συνεργάζεται άμεσα με τις Κεντρικές Υπηρεσίες για θέματα βιωσιμότητας, και έχει την ευθύνη της υποστήριξης όλων των νεοσύστατων ομάδων Sustainability/ESG ανά Τομέα Επιχειρηματικής Δραστηριότητας σχετικά με τα πρότυπα και τους στόχους Βιώσιμης Ανάπτυξης της MYTILINEOS. Επιπλέον, συντονίζει, παρακολουθεί, συγκεντρώνει και συνθέτει τις ενέργειες Βιώσιμης Ανάπτυξης που γίνονται σε όλη την Εταιρεία, εξασφαλίζοντας ότι, συλλογικά, παράγουν τα καλύτερα δυνατά αποτελέσματα με βάση τα ESG κριτήρια και τις σχετικές αξιολογήσεις, διατηρώντας τις ESG επιδόσεις της Εταιρείας στο υψηλότερο δυνατό επίπεδο και ικανοποιώντας τις αυξημένες απαιτήσεις της επενδυτικής κοινότητας στον τομέα αυτό.

iii. Το Σύστημα Διαχείρισης Επιχειρηματικών Κινδύνων της MYTILINEOS λειτουργεί με σκοπό να περιορίσει τις πιθανότητες και επιπτώσεις των κινδύνων και να μεγιστοποιήσει το όφελος από τις ευκαιρίες που παρουσιάζονται και αφορούν, μεταξύ άλλων, και στα Ουσιαστικά θέματα Βιώσιμης Ανάπτυξης της Εταιρείας. Στο πλαίσιο αυτό, έχει υιοθετηθεί μια μεθοδολογία αξιολόγησης κινδύνων (Enterprise Risk Assessment), η οποία βασίζεται σε βέλτιστες διεθνείς πρακτικές και είναι προσαρμοσμένη στις ανάγκες της MYTILINEOS, προωθώντας ενιαία κουλτούρα που ενσωματώνει τη διαχείριση κινδύνων στις διαδικασίες, στις δραστηριότητες και στη λήψη αποφάσεων σε όλα τα επίπεδά της.

iv. Οι Γενικές Διευθύνσεις των Τομέων Επιχειρηματικής Δραστηριότητας καθορίζουν τις κατευθύνσεις στις αντίστοιχες ομάδες Sustainability/ESG του τομέα τους, σε συνεργασία με τη Γενική Διεύθυνση Εταιρικής Διακυβέρνησης και Αειφόρου Ανάπτυξης, διασφαλίζοντας ότι οι Βασικοί Δείκτες Απόδοσης (KPIs) συμβαδίζουν με τους στρατηγικούς στόχους της MYTILINEOS. Επιπλέον οι νέες ομάδες Sustainability/ESG, με τη δημιουργία ειδικών ρόλων “BU Sustainability leaders” και “BU Sustainability/ESG initiative owners”, είναι υπεύθυνες για την οργάνωση και υλοποίηση των πρωτοβουλιών Βιώσιμης Ανάπτυξης ανά Τομέα Επιχειρηματικής Δραστηριότητας της Εταιρείας.

v. Ο θεσμός της Διαβούλευσης των Κοινωνικών Εταίρων, αποτελεί διαχρονική αρχή της υπεύθυνης λειτουργίας της MYTILINEOS, η οποία συμβάλλει στην ενίσχυση της διαφάνειας, της κοινωνικής αποδοχής της λειτουργίας της Εταιρείας και της περαιτέρω βελτίωσης των πρωτοβουλιών υπεύθυνης επιχειρηματικότητας και Βιώσιμης Ανάπτυξης της Εταιρείας.

4. Κριτήρια ESG

Οι εξελίξεις στο κανονιστικό πλαίσιο που αφορούν στη δημοσιοποίηση στοιχείων βιωσιμότητας και κατ'έπείτα την ενσωμάτωση αυτών στις παραδοσιακές στρατηγικές επενδύσεων, καθώς και στις αξιολογήσεις πιστοληπτικής ικανότητας, έχουν αλλάξει σημαντικά τον τρόπο με τον οποίο οι εταιρείες αντιμετωπίζουν και δημοσιοποιούν τις σχετικές πληροφορίες. Η δημοσιοποίηση εταιρικών μη χρηματοοικονομικών πληροφοριών και η διαφάνεια σε θέματα ESG εξελίσσονται συνεχώς, καθώς οι εταιρείες προσπαθούν να ανταποκριθούν στην αυξημένη ζήτηση για σχετικές πληροφορίες.

Η MYTILINEOS, γνωρίζοντας ότι παράγοντες περιβαλλοντικοί, κοινωνικοί και διακυβέρνησης (ESG) επηρεάζουν τα μεσοπρόθεσμα και μακροπρόθεσμα τα αποτελέσματα και τη βιωσιμότητα της, συνεχίζει την ενσωμάτωση των ESG κριτηρίων στην επιχειρηματική της στρατηγική.

Η Εταιρεία ανταποκρίνεται σε συγκεκριμένα αιτήματα που σχετίζονται με τα κριτήρια ESG συμπεριλαμβανομένων:

i) της ολοένα αυξανόμενης ζήτησης αιτημάτων από τους επενδυτές και τους πιστοληπτικούς οργανισμούς για πληροφορίες σχετικά με θέματα περιβάλλοντος, κοινωνίας και διακυβέρνησης,

ii) της παροχής εξειδικευμένων πληροφοριών στο πλαίσιο των ESG αξιολογήσεων που δέχεται από διεθνείς οργανισμούς και

iii) των αυξανόμενων απαιτήσεων στο πλαίσιο της υποβολής εκθέσεων στοιχείων βιωσιμότητας.

Κατά τη διάρκεια του 2022 η MYTILINEOS, πραγματοποίησε περισσότερες από 20 συναντήσεις με αναλυτές και επενδυτές. Οι περισσότερες συναντήσεις είχαν στην ατζέντα τους θέματα όπως η διαχείριση των θεμάτων βιωσιμότητας και η ESG επίδοση της Εταιρείας γενικά, αλλά και θέματα που αφορούν στις δεσμεύσεις της Εταιρείας όπως η αντιμετώπιση της κλιματικής αλλαγής, τα ανθρώπινα δικαιώματα και η προστασία της βιοποικιλότητας.

4.1. ESG Αξιολογήσεις

Οι διεθνείς οργανισμοί αξιολόγησης ESG, παρακολουθούν συστηματικά τις επιδόσεις της MYTILINEOS και μέσα από την εφαρμογή διαφορετικών μεθοδολογιών, αξιολογούν τις πρακτικές που εφαρμόζει για τη διαχείριση των ESG κινδύνων και των αντίστοιχων ευκαιριών.

Η MYTILINEOS δέχεται 13 ESG αξιολογήσεις, ως προς την ενσωμάτωση των ESG κριτηρίων στη λειτουργία της σε ετήσια βάση, από δημοφιλείς, διεθνώς αναγνωρισμένους, ανεξάρτητους οργανισμούς επιτυγχάνοντας, τα τελευταία χρόνια, σημαντική πρόοδο, με αποτέλεσμα πολλής από τις επιδόσεις της Εταιρείας να μπορούν να συγκριθούν με αυτές των ηγέτιδων εταιρειών διεθνώς.

Το 2022, η Εταιρεία κατάφερε να βελτιώσει ή να διατηρήσει τις επιδόσεις της σε όλους τους δείκτες που συμμετέχει σε σύγκριση με το 2021, με αποτέλεσμα να τοποθετείται πλέον στο 10% (2021:15%) των εταιρειών, του τομέα της δραστηριότητάς της, με τις καλύτερες επιδόσεις σε 10 από τους /13 ESG Raters που συμμετέχει. Ακολουθώντας παρουσιάζονται τα αποτελέσματα των πιο βασικών ESG αξιολογήσεων της MYTILINEOS, όπως διαμορφώθηκαν μέχρι την 31/12/2022, καθώς και οι σχετικές διακρίσεις που κατέκτησε η Εταιρεία.

Βασικοί ESG Raters					Σημαντικές διακρίσεις 2022		Συμμετοχές σε νέους δείκτες	
Raters								
	Κλίμακα επίδοσης (Ανώτερη - Κατώτερη)	2021	2022	Σύγκριση με το προηγούμενο έτος				
	100 - 0	48	60	+12 μονάδες (εκατ/μόριο 91%)				
	AAA - CC	-	A	1η χρονιά αξιολόγησης				
	>=10 - 100	22,4	22,4	Σταθερή επίδοση (εκατ/μόριο 98%)				
	A - D ⁺	C	B	Αναβάθμιση 2 επιπέδων				
	1 - 10	1.3	1.3	Σταθερή επίδοση (εκατ/μόριο 99%)				
	5 - 0	3.9	4,2	+0.3 μονάδες (εκατ/μόριο 93%)				
	100 - 0	58	67	+9 μονάδες (εκατ/μόριο 93%)				
Εκδόσεις 31/12/2022								

1η συμμετοχή της MYTILINEOS στον δείκτη βιωσιμότητας DJSI Emerging Markets

Η MYTILINEOS (από την 19η Δεκεμβρίου 2022) συμμετέχει για πρώτη φορά στους Δείκτες Βιωσιμότητας Dow Jones (Dow Jones Sustainability Indices), που χαρακτηρίζονται διεθνώς ως το σημείο αναφοράς για τις επιδόσεις των εταιρειών σε θέματα βιωσιμότητας, ως Εταιρεία μέλους του δείκτη DJSI Emerging Markets. Η αναγνώριση αυτή για την εταιρεία έρχεται ως συνέχεια της σημαντικής βελτίωσης που κατέγραψε η φετινή της επίδοση, μετά από σχετική αξιολόγηση που δέχτηκε από τον οργανισμό S&P Global. Συγκεκριμένα, η MYTILINEOS κατάφερε να αποσπάσει την μέγιστη βαθμολογία (100/100) στο 1/3 σχεδόν των δεικτών που αξιολογήθηκε και έτσι κατάφερε να συγκαταλέγεται αναμεσά στο 10% των κορυφαίων εταιρειών του κλάδου των ετερογενών δραστηριοτήτων, ενώ μοιράζεται αυτήν την διάκριση με παγκοσμίους κολλοσσούς, όπως η Enel ή η Hindalco που δραστηριοποιούνται σε αναδυόμενες αγορές. Η MYTILINEOS είναι η μοναδική ελληνική εταιρεία, από τις 111 εταιρείες συνολικά σε παγκόσμια κλίμακα, που συμμετέχει στον δείκτη DJSI Emerging Markets. Παράλληλα, αποτελεί ένα από τα σημαντικότερα ορόσημα στην πορεία της επιχειρηματικής της ανάπτυξης αφού πιστοποιεί, την ουσιαστική ενσωμάτωση των ESG κριτηρίων σε διάφορες πτυχές της στρατηγικής και των λειτουργιών της, μια προσπάθεια που ξεκίνησε με μικρά αλλά σταθερά βήματα πριν από σχεδόν 10 χρόνια με στόχο τη δημιουργία βιώσιμης αξίας.

5. Θέματα κλιματικού περιεχομένου

Η στρατηγική της MYTILINEOS για την κλιματική αλλαγή χαρακτηρίζεται από :

- Τις ισχυρές δεσμεύσεις που έχει αναλάβει και τους αντίστοιχους στόχους που έχει θέσει για την αντιμετώπιση της κλιματικής αλλαγής, οι οποίοι είναι άμεσα συνδεδεμένοι με την επιχειρηματική της στρατηγική.
- Τη συμμόρφωση με τις συστάσεις διεθνών πρωτοβουλιών που ακολουθεί (TCFD), καθώς και τα μέτρα ενίσχυσης της ανθεκτικότητας των παραγωγικών της μονάδων που εφαρμόζει, στο πλαίσιο της προσαρμογής της στην κλιματική αλλαγή.
- Την ευθυγράμμιση βασικών διοικητικών λειτουργιών της με τα θέματα της κλιματικής αλλαγής.

Επιπλέον το 2022, η Εταιρεία δημοσίευσε την νέα κεντρική Περιβαλλοντική της πολιτική με ειδική αναφορά στην κλιματική αλλαγή, προκειμέ-

νου να προωθήσει τις δεσμεύσεις της και να ενισχύσει την προσπάθεια κατανόησης και διαχείρισης των κινδύνων και των ευκαιριών αλλά και των επιδράσεων της [που σχετίζονται με το κλίμα στο πλαίσιο των δραστηριοτήτων της.

5.1. Αντιμέτωση της κλιματικής αλλαγής


Η αντιμετώπιση της κλιματικής αλλαγής αποτελεί βασικό πυλώνα της στρατηγικής Βιώσιμης Ανάπτυξης της Εταιρείας, σε συνδυασμό με την ευθυγράμμιση της τελευταίας με τους Στόχους Βιώσιμης Ανάπτυξης του ΟΗΕ (7: Καθαρή και προσιτή ενέργεια & 13: Δράση για το Κλίμα) και τις αντίστοιχες εθνικές προτεραιότητες. Η MYTILINEOS, στα τέλη του 2020, πήρε τη στρατηγική απόφαση της ενεργειακής μετάβασης, η οποία βασίστηκε:

α) στην επιθυμία της Εταιρείας να συμβάλει στην αντιμετώπιση της κλιματικής αλλαγής, στο μέτρο που της αναλογεί, ως μία από τις μεγαλύτερες προκλήσεις που πρέπει να αντιμετωπίσει η ανθρωπότητα στον 21ο αιώνα και που προϋποθέτει τη συμμετοχή όλων στη διαδικασία μετάβασης προς μια οικονομία ουδέτερου ανθρακικού αποτυπώματος βασισμένη στις ανανεώσιμες πηγές ενέργειας, και

β) στη διαπίστωση, μετά από τη σχετική ανάλυση και αναγνωρίζοντας τις διαφορετικές ανάγκες που απορρέουν από τις διευρυμένες δραστηριότητές της, ότι η Εταιρεία προκειμένου να παραμείνει ανθεκτική και ανταγωνιστική στις σύγχρονες προκλήσεις, θα πρέπει να ενσωματώσει τη βιωσιμότητα στον πυρήνα της δραστηριότητάς της, αναπτύσσοντας φιλόδοξους στόχους μείωσης των εκπομπών CO₂ και επίτευξης ουδέτερου αποτυπώματος άνθρακα, για κάθε Τομέα Επιχειρηματικής Δραστηριότητας.

Στην κατεύθυνση αυτή, η MYTILINEOS δεσμεύτηκε στην επίτευξη φιλόδοξων στόχων μείωσης του ανθρακικού της αποτυπώματος μέχρι το 2030 και σε Net-Zero εκπομπές για το 2050, οι οποίοι είναι άμεσα συνδεδεμένοι με την επιχειρηματική της στρατηγική.

Κλιματικοί Στόχοι της MYTILINEOS

Κατηγορίες εκπομπών	Κλιματικό σενάριο	Βασικοί Στόχοι*	Επιμέρους Στόχοι* και βασικές πρωτοβουλίες μείωσης CO ₂
Εκπομπές CO₂e Scope 1 & Scope 2	 Well below 2°C	Μέχρι το 2030: -30%	Τομέας Μεταλλουργίας Επιμέρους Στόχοι: 1) Συνολικές εκπομπές CO ₂ (Scope 1&2) : -65% 2) Ειδικές εκπομπές (tCO ₂ /tAl): -75% Τομέας Ηλεκτρικής Ενέργειας και Εμπορίας ΦΑ Επιμέρους Στόχος**: 1) Ειδικές εκπομπές (kgCO ₂ /MWh): -50% Τομείς Έργων ΑΠΕ, Αποθήκευσης Ενέργειας & Βιώσιμης Ανάπτυξης Επιμέρους Στόχος: 1) Συνολικές εκπομπές CO ₂ (Scope 1&2) : Net Zero Βασικές Πρωτοβουλίες <ul style="list-style-type: none"> • Παραγωγή 7.600 GWh από ΑΠΕ. • Ηλεκτροδότηση αποκλειστικά από ανανεώσιμες πηγές. • Χρήση καυσίμων χαμηλών εκπομπών άνθρακα. • Εφαρμογή τεχνολογιών αιχμής και ψηφιοποίηση στην παραγωγική διαδικασία. • Αύξηση παραγωγής δευτεροχυτού αλουμινίου και αύξηση χρήσης scrap στην παραγωγή πρωτόχυτου αλουμινίου. • Χρήση ηλεκτρικών οχημάτων. • Χρήση ηλεκτρικών αντλιών θερμότητας σε γραφεία και κτίρια. • Χρήση Συσσωρευτών Ηλεκτρικής Ενέργειας στα εργοστάσια.
		Μέχρι το 2050: Net Zero	Μακροπρόθεσμες Net - Zero πρωτοβουλίες <ul style="list-style-type: none"> • Παραγωγή και χρήση πράσινου υδρογόνου. • Παραγωγή και χρήση καυσίμων χαμηλών εκπομπών άνθρακα. • Χρήση τεχνολογιών δέσμευσης και αποθήκευσης άνθρακα. • Χρήση της τεχνολογίας αδρανών ανόδων στην παραγωγή αλουμινίου. • Περαιτέρω αύξηση παραγωγής δευτεροχυτού αλουμινίου.

*Σε σχέση με τα επίπεδα του 2019.

** Ο συγκεκριμένος επιμέρους στόχος, προς το παρόν, δεν ευθυγραμμίζεται με το σενάριο Well Below 2° C

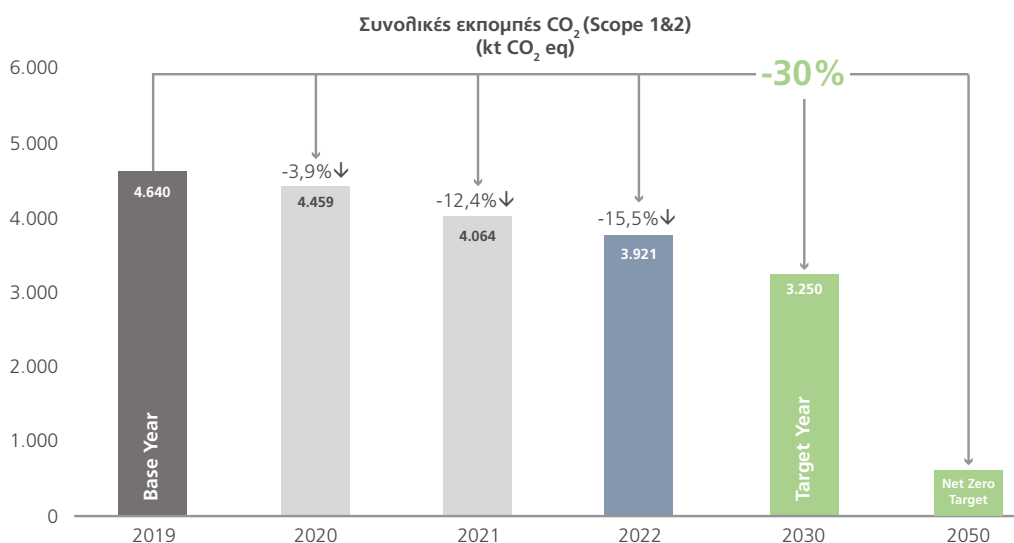
Παράλληλα, η Εταιρεία ανέπτυξε και εφαρμόζει εξειδικευμένα σχέδια δράσης, ανά Κλάδο δραστηριοποίησης, για κάθε βασική πρωτοβουλία που συμβάλλει στην επίτευξη των κλιματικών της στόχων. Τα σχέδια αυτά εστιάζουν στην αξιοποίηση της υφιστάμενης τεχνολογίας, στην καινοτομία και την ανάπτυξη πρωτοποριακών λύσεων, λαμβάνοντας υπόψη τα ιδιαίτερα χαρακτηριστικά κάθε δραστηριότητας αλλά και την υφιστάμενη σύνθεση του ενεργειακού μίγματος της χώρας, ενώ ανανεώνονται σε ετήσια βάση σύμφωνα με τις εξελίξεις. Πιο συγκεκριμένα, οι επιμέρους κατηγορίες ενεργειών, των βασικών πρωτοβουλιών, περιλαμβάνουν ενδεικτικά:

- i. την υλοποίηση στρατηγικών συνεργασιών στο χώρο των ΑΠΕ (π.χ. ανάπτυξη offshore αιολικών),
- ii. την εφαρμογή βέλτιστων πρακτικών και πρωτοβουλιών εξοικονόμησης ενέργειας,
- iii. την εφαρμογή πιλοτικών προγραμμάτων και ειδικών ενεργειών τεχνικού χαρακτήρα στις διαδικασίες παραγωγής,
- iv. τη βελτιστοποίηση των υφιστάμενων διαδικασιών με την εισαγωγή τεχνολογικών αναβαθμίσεων όπου είναι εφικτό,
- v. τη συμμετοχή σε ευρωπαϊκά προγράμματα στο πλαίσιο των R&D δραστηριοτήτων της Εταιρείας,
- vi. την παρακολούθηση των νέων τεχνολογιών προς μελλοντική εφαρμογή.

Εξέλιξη βασικού κλιματικού στόχου⁴

Σχετικά με την εξέλιξη της μείωσης των συνολικών εκπομπών CO₂ (Scope 1 & 2) συγκριτικά με το έτος βάσης 2019, η Εταιρεία, παρά την σημαντική μείωση που καταγράφει το 2022, εκτιμά ότι, τα επόμενα 3 χρόνια, οι συνολικές εκπομπές της θα κυμανθούν σε υψηλότερα επίπεδα, αφού αναμένεται αύξηση ειδικά των άμεσων CO₂ εκπομπών, κυρίως λόγω της λειτουργίας της νέας θερμικής μονάδας παραγωγής ηλεκτρικής ενέργειας με καύσιμο φυσικό αέριο και της ανάληψης νέων συμβατικών έργων παραγωγής ηλεκτρικής ενέργειας και έργων υποδομών. Παράλληλα, το 2025, προγραμματίζεται η 1η επίσημη αναθεώρηση των κλιματικών στόχων της MYTILINEOS με κύριους άξονες: i) τη συμπερίληψη νέων δραστηριοτήτων, ii) την μελέτη ιδιαιτεροτήτων της νέας επιχειρηματικής δομής και την επίδρασή τους στους στόχους, iii) τη συνολική αποτίμηση της εξέλιξης των βασικών πρωτοβουλιών μείωσης CO₂, iv) την εκτίμηση του βαθμού αξιοποίησης των διαθέσιμων τεχνολογιών, καθώς και της εξέλιξης των νέων. Από το 2025 και μετά, αναμένεται να αποδώσει το σημαντικό επενδυτικό πλάνο ΑΠΕ της Εταιρείας που θα υποστηρίξει ουσιαστικά την δραστηκή μείωση των έμμεσων εκπομπών μέχρι το 2030, σε συνδυασμό με την εφαρμογή των ειδικών ενεργειών μείωσης των άμεσων εκπομπών, που θα βρίσκονται σε προχωρημένο στάδιο, για την επίτευξη του στόχου.

⁴ KPI σύμφωνα με το «European Commission Guidelines on reporting climate-related information»



5.2. Προσαρμογή στην κλιματική αλλαγή

Η MYTILINEOS, έχει ξεκινήσει ενδελεχή ανάλυση και ιεράρχηση των κινδύνων και ευκαιριών που συνδέονται με την κλιματική αλλαγή και που ενδέχεται να επηρεάσουν τις δραστηριότητές της. Μέσω της διαδικασίας αυτής, η Εταιρεία θα είναι σε θέση να προσαρμόσει κατάλληλα τις λειτουργίες της προκειμένου να αντιμετωπίσει τους κινδύνους και να αξιοποιήσει τις ευκαιρίες που παρουσιάζονται. Η ανάλυση επικεντρώνεται σε υφιστάμενες βιομηχανικές εγκαταστάσεις στην Ελλάδα και έργα που ανήκουν στην MYTILINEOS, με στόχο τον προσδιορισμό των σχετιζόμενων με το κλίμα κινδύνων αλλά και ευκαιριών που είναι ουσιαστικής σημασίας. Πραγματοποιείται με τη χρήση μιας ολοκληρωμένης και οριζόντιας προσέγγισης, η οποία περιλαμβάνει εξειδικευμένα τμήματα και επιχειρηματικές δραστηριότητες. Ειδικότερα η κλιματική αλλαγή αναλύεται, αξιολογείται και κατ' επέκταση αντιμετωπίζεται, λαμβάνοντας υπόψη πτυχές ενεργειακής μετάβασης (σενάρια αγοράς, ρυθμιστική και τεχνολογική εξέλιξη, ζητήματα φήμης) και φυσικά φαινόμενα (φυσικές μεταβολές, οι οποίες εκτιμώνται ως σημαντικές για τη λειτουργία των βιομηχανικών μονάδων της Εταιρείας, όπως π.χ. επίδραση στις παραγωγικές μονάδες της εταιρείας λόγω αυξημένων θερμοκρασιών και άηλων ακραίων καιρικών φαινομένων κ.α.).

Η Εταιρεία προκειμένου να προσαρμοστεί στην κλιματική αλλαγή και να μειώσει τις επιπτώσεις των σχετικών δυνητικών κινδύνων, προβαίνει στις ακόλουθες ενέργειες:

A. Σε κάθε Τομέα Επιχειρηματικής Δραστηριότητας και αφού έχει εξετάσει τις κλιματικές προβλέψεις σε τοπική κλίμακα για την αναγνώριση άμεσων πιθανών κινδύνων, εφαρμόζει συγκεκριμένα μέτρα:

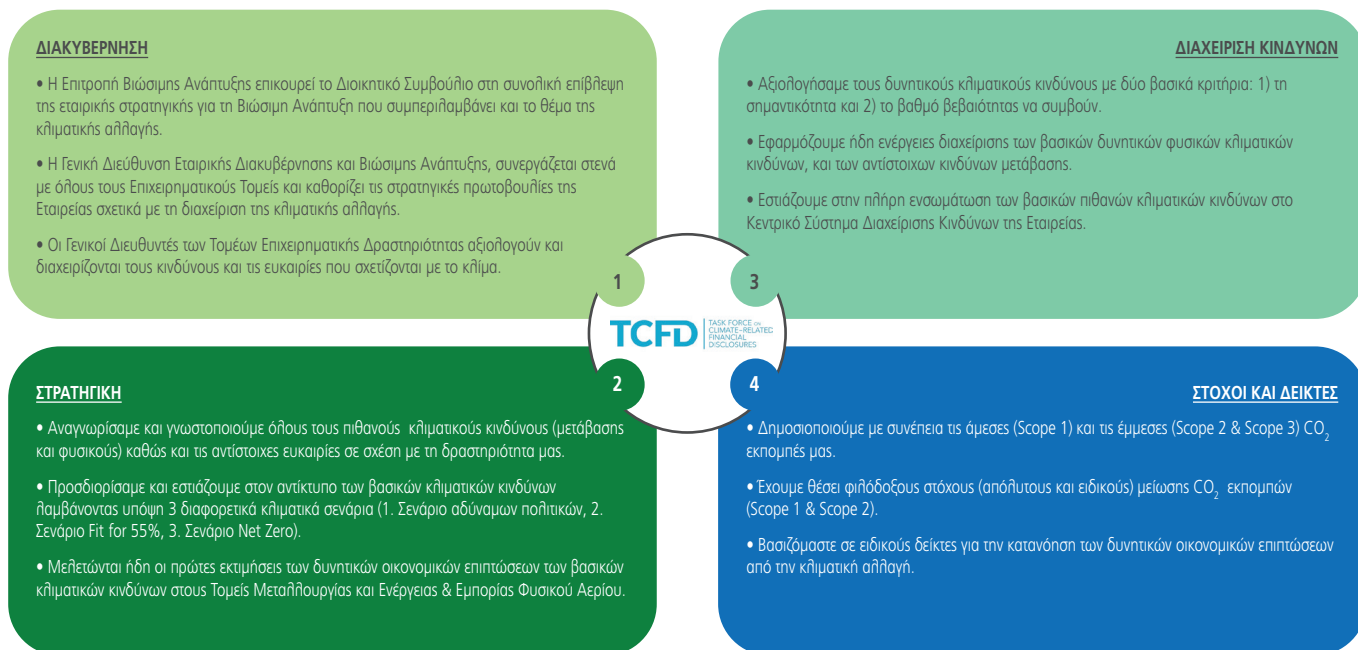
i. Στους θερμικούς σταθμούς έχουν συνταχθεί Σχέδια Έκτακτης Ανάγκης σε περιπτώσεις ύπαρξης ακραίων φυσικών φαινομένων (καύσωνας, παγετός, καταιγίδα, πλημμύρα κ.α.), καθώς και ειδικές μελέτες πλημμύρας, όπου υπάρχουν ρέματα κοντά στους σταθμούς. Σε ό,τι αφορά την λειτουργία μονάδων ΑΠΕ, οι ανεμογεννήτριες είναι εξοπλισμένες με συστήματα ασφαλείας τα οποία σε περίπτωση πολύ ισχυρών ανέμων σταματούν τη λειτουργία των γεννητριών και οδηγούν τα πτερύγιά τους σε ασφαλή θέση, ενώ οι επιφάνειες (πάνελ) των ηλιακών συλλεκτών είναι από κατασκευής ανθεκτικές στο χαλάζι.

ii. Στον Τομέα Μεταλλουργίας, έχουν εκπονηθεί μελέτες για κινδύνους σχετικούς με ατυχήματα από φυσικές καταστροφές και πλημμύρες, ενώ έχουν κατασκευαστεί ή βελτιωθεί υποδομές για την αντιμετώπιση των πλέον ακραίων φαινομένων και έχουν δημιουργηθεί και τα σχετικά σχέδια έκτακτης ανάγκης. Επίσης, έχει εκπονηθεί μελέτη εκτίμησης των κινδύνων λόγω της κλιματικής αλλαγής, για το νερό.

iii. Σχετικά με τη δραστηριότητα της Εταιρείας στο εξωτερικό, μέσω των Τομέων Ανάπτυξης Ανανεώσιμων Πηγών & Αποθήκευσης Ενέργειας και Έργων Βιώσιμης Ανάπτυξης, λαμβάνονται και εφαρμόζονται τα κατάλληλα μέτρα προστασίας, εντός των ορίων των εγκαταστάσεων και των εργοταξίων.

B. Σε συνέχεια της δημοσιοποίησης των κλιματικών της στόχων, η MYTILINEOS επικεντρώνεται και στην ευθυγράμμιση της με τις συστάσεις της πρωτοβουλίας «Task Force on Climate-related Financial Disclosures» (TCFD), του Συμβουλίου Χρηματοπιστωτικής Σταθερότητας, με στόχο την καλύτερη ενσωμάτωση της κλιματικής αλλαγής στις διαδικασίες διακυβέρνησης, στρατηγικής και διαχείρισης κινδύνων της Εταιρείας και την αξιοθόνηση του αντίκτυπου των δυνητικών κλιματικών κινδύνων (φυσικών και μετάβασης), στην οικονομική της θέση αλλά και των αντίστοιχων ευκαιριών που σχετίζονται με το επιχειρηματικό της μοντέλο και τις δραστηριότητές της. Η Εταιρεία έχει ξεκινήσει ήδη την προσαρμογή της σε κάθε μια από τις τέσσερις ειδικές θεματικές ενότητες συστάσεων της TCFD: **Διακυβέρνηση, Στρατηγική, Διαχείριση Κινδύνων, Δείκτες και Στόχοι.**

Ανταπόκριση της MYTILINEOS στις συστάσεις της TCFD



Στην Έκθεση Βιώσιμης Ανάπτυξης 2022 παρουσιάζονται αναλυτικότερα τα αποτελέσματα της ανάλυσης των κλιματικών κινδύνων και ευκαιριών, καθώς και η συνολική πρόοδος της Εταιρείας στην ενσωμάτωση των συστάσεων της TCFD.

5.3. Ενέργεια & Αέριες Εκπομπές

Οι δραστηριότητες παραγωγής ηλεκτρικής ενέργειας από θερμικούς σταθμούς και παραγωγής αλουμινίου αποτελούν τις κυριότερες πηγές ενεργειακής κατανάλωσης και εκπομπών διοξειδίου του άνθρακα (CO₂) της Εταιρείας, οι οποίες επιδρούν στο φαινόμενο της κλιματικής αλλαγής, ενώ αποτελούν και ένα σημαντικό λειτουργικό κόστος. Η μείωση του ανθρακικού αποτυπώματος και επίτευξη ουδέτερου αποτυπώματος άνθρακα αποτελούν τις πιο σημαντικές προκλήσεις της Εταιρείας στο πλαίσιο της νέας της στρατηγικής για τη Βιώσιμη Ανάπτυξη.

Πολιτικές και δεσμεύσεις της Εταιρείας

- Υπεύθυνη χρήση ενέργειας και άλιων φυσικών πόρων, σύμφωνα με την Περιβαλλοντική πολιτική της MYTILINEOS.
- Επίτευξη των φιλόδοξων στόχων μείωσης εκπομπών CO₂ κατά 30% και επίτευξη ουδέτερου αποτυπώματος άνθρακα για το 2030 και το 2050 αντίστοιχα.
- Η οικειοθελής συμμετοχή της MYTILINEOS στην παγκόσμια πρωτοβουλία Βιώσιμης Ανάπτυξης CDP (Carbon Disclosure Project) – Climate Change, εκφράζοντας τη δέσμευσή της για υπεύθυνη διαχείριση των δυνητικών κινδύνων που σχετίζονται με την κλιματική αλλαγή στη δραστηριότητα της.

Κυριότεροι κίνδυνοι

Οι κυριότεροι μακροπρόθεσμοι δυνητικοί κίνδυνοι αφορούν κατά κύριο λόγο στις βασικές παραγωγικές μονάδες της Εταιρείας και είναι οι ακόλουθοι:

- Τυχόν αποκλίσεις από την ισχύουσα νομοθεσία μπορεί να προκαλέσουν επιπλέον επιβάρυνση της ατμόσφαιρας και να επιφέρουν επιπλέον οικονομική επιβάρυνση λόγω της ανάγκης αγοράς επιπλέον δικαιωμάτων εκπομπών CO₂ με επιπτώσεις στα οικονομικά αποτελέσματα αλλά και γενικότερα στη διατήρηση των υφιστάμενων και στην προσέλκυση νέων πελατών, επενδυτών ή επιχειρηματικών εταίρων της MYTILINEOS.
- Περαιτέρω αύξηση της τιμής δικαιωμάτων (€/t) εκπομπών CO₂ όπως τυχόν θα διαμορφωθεί από τις μελλοντικές πολιτικές της Ε.Ε. για την ενέργεια και το κλίμα, θα επηρεάσει το μελλοντικό κόστος συμμόρφωσης.

Ενέργειες αντιμετώπισης και μετριασμού των κινδύνων

i. Η MYTILINEOS έχει υιοθετήσει συγκεκριμένες πρωτοβουλίες για τη μείωση του ανθρακικού της αποτυπώματος, οι οποίες αναφέρονται στην ενότητα «Αντιμετώπιση της Κλιματικής Αλλαγής» της παρούσας έκθεσης. Ο συνολικός στόχος της Εταιρείας για τις εκπομπές CO₂ (Scope 1 και 2) είναι συμβατός με τις μειώσεις εκπομπών που απαιτούνται για τη διατήρηση της αύξησης της θερμοκρασίας του πλανήτη κάτω από τους 2°C μέχρι το 2030, ενώ ευθυγραμμίζονται με το όραμα της Ευρωπαϊκής Πράσινης Συμφωνίας για την επίτευξη της κλιματικής ουδετερότητας έως το 2050, καθώς και με τους Παγκόσμιους Στόχους Βιώσιμης Ανάπτυξης. Η MYTILINEOS μέχρι το 2026 φιλοδοξεί να ολοκληρώσει ένα μεγάλο μέρος του επενδυτικού της προγράμματος 1,5 GW σε ανανεώσιμες πηγές ενέργειας στην Ελλάδα, να έχει προχωρήσει σε μεγάλο βαθμό στην ηλεκτροδότηση του Τομέα Μεταλλουργίας από ΑΠΕ, να έχει αυξήσει την παραγωγή δευτερογενούς αλουμινίου στο 26% επί της συνολικής παραγωγής αλουμινίου και να έχει ενσωματώσει βασικές ψηφιακές βιομηχανικές μεθόδους στα στάδια παραγωγής. Παράλληλα, βρίσκεται σε εξέλιξη η εφαρμογή των σχετικών πρωτοβουλιών όπως η χρήση ηλεκτρικών οχημάτων στους Τομείς Έργων Βιώσιμης Ανάπτυξης και Ανανεώσιμων Πηγών & Αποθήκευσης Ενέργειας.

ii. Η MYTILINEOS εφαρμόζει συστηματικές διαδικασίες για την παρακολούθηση και συμμόρφωση με τη νομοθεσία, λαμβάνοντας τις προβλεπόμενες από το νόμο άδειες εκπομπής αερίων του θερμοκηπίου και υποβάλλοντας τις σχετικές εκθέσεις, ενώ συμμετέχει μέσω των Τομέων Δραστηριότητας Μεταλλουργίας και Ηλεκτρικής Ενέργειας και στο Σύστημα Εμπορίας Δικαιωμάτων Εκπομπών (EU ETS) από το 2013. Πα-

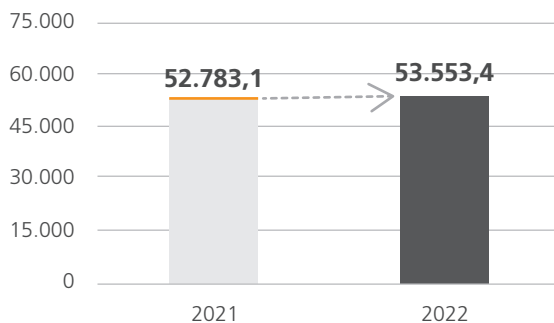
ράλληλα, η MYTILINEOS έχει εγκαταστήσει όλα τα απαραίτητα συστήματα για την τακτική παρακολούθηση των εκπομπών CO₂, Φθορίου και PFCs, αλλά και άλλων αερίων ρύπων (NO_x, SO_x και σωματιδίων) με συνεχείς μετρήσεις. Εφαρμόζει συστηματικά Βέλτιστες Διαθέσιμες Τεχνικές (BATs) στις παραγωγικές της διαδικασίες και μεριμνά για τη σωστή συντήρηση και τον εκσυγχρονισμό του εξοπλισμού.

iii. Τέλος, συνεχίζεται, στον Τομέα Μεταλλουργίας, η μελέτη για την εγκατάσταση συστημάτων συγκράτησης των εκπομπών διοξειδίου του άνθρακα στις εγκαταστάσεις του εργοστασίου της Αλουμίνιον της Ελλάδος, σε συνεργασία με κορυφαία εταιρεία στον συγκεκριμένο τομέα, σε παγκόσμιο επίπεδο. Το 2022, ολοκληρώθηκε το πρώτο στάδιο της μελέτης και εντοπίστηκαν οι σχετικές ευκαιρίες, ενώ σε εξέλιξη βρίσκεται η μελέτη υλοποίησης του επικρατέστερου σεναρίου υλοποίησης. Στόχος είναι το 2023 να ολοκληρωθεί και το δεύτερο μελετητικό στάδιο και να ληφθεί η απόφαση για την συνέχιση της πρωτοβουλίας.

Αποτελέσματα ενεργειών Συνολική κατανάλωση Ενέργειας⁵

Η κατανάλωση ενέργειας εντός της MYTILINEOS παρακολουθείται συστηματικά σε όλες τις μονάδες παραγωγής, τα κτίρια γραφείων και τα εργοτάξια της Εταιρείας. Το 2022, η συνολική κατανάλωση ενέργειας ανήλθε σε 53.553 Tj παρουσιάζοντας μικρή αύξηση κατά ~1,5% από το 2021. Το 70% αφορά στην κατανάλωση πρωτογενούς ενέργειας από καύσιμα (με το 91% να είναι φυσικό αέριο) και το 30% την κατανάλωση ηλεκτρικής ενέργειας.

Συνολική κατανάλωση ενέργειας (Tj)



Άμεσες Εκπομπές CO₂ (Scope 1)⁶

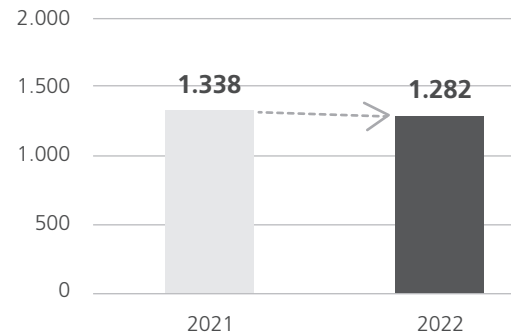
Οι άμεσες αέριες εκπομπές (Scope 1) προέρχονται από πηγές (φυσικές μονάδες ή διαδικασίες που απελευθερώνουν εκπομπές αερίων του θερμοκηπίου στην ατμόσφαιρα) που ανήκουν ή ελέγχονται από την Εταιρεία. Εν προκειμένω, οι συγκεκριμένες εκπομπές προκύπτουν σε ποσοστό >95% από τη διαδικασία παραγωγής αλουμίνιας και αλουμινίου (κατανάλωση καυσίμων και χημικές επεξεργασίες ως μέρος της παραγωγικής διαδικασίας), καθώς και από τη διαδικασία ηλεκτροπαραγωγής (μέσω κατανάλωσης φυσικού αερίου). Οι άμεσες εκπομπές το 2022 ανήλθαν σε 2.640 ktCO₂-eq και ήταν μειωμένες κατά 3,15% συγκριτικά με το 2021.

⁵ Συνολική κατανάλωση ενέργειας = Κατανάλωση ενέργειας από μη Ανανεώσιμες πηγές + Ενέργεια που αγοράζεται για κατανάλωση + Ενέργεια που παράγεται - Ενέργεια που πωλείται

⁶ KPI σύμφωνα με το «European Commission Guidelines on reporting climate-related information». Ο υπολογισμός των άμεσων εκπομπών αερίων θερμοκηπίου (Scope 1) πραγματοποιείται με χρήση συντελεστών μετατροπής της ενέργειας από την κατανάλωση καυσίμων (σε Tj), σε ισοδύναμο διοξειδίου του άνθρακα (CO₂eq). Χρησιμοποιούνται οι αριθμοί που ισχύουν στο τέλος της περιόδου αναφοράς (έτος 2022). Για τις τιμές των συντελεστών μετατροπής έχει χρησιμοποιηθεί η μεθοδολογία NIR 2022.

⁷ KPI σύμφωνα με το «European Commission Guidelines on reporting climate-related information». Ο υπολογισμός των έμμεσων εκπομπών αερίων θερμοκηπίου (Scope 2) πραγματοποιείται με χρήση συντελεστών μετατροπής της ενέργειας από την κατανάλωση ηλεκτρικής ενέργειας, θέρμανσης, ψύξης και ατμού (σε Tj), σε ισοδύναμο διοξειδίου του άνθρακα (CO₂eq). Χρησιμοποιούνται οι αριθμοί που ισχύουν στο τέλος της περιόδου αναφοράς (έτος 2022). Για τις τιμές των συντελεστών μετατροπής έχει χρησιμοποιηθεί η μεθοδολογία ΔΙΑΧΕΙΡΙΣΤΗΣ ΑΠΕ & ΕΓΓΥΗΣΕΩΝ ΠΡΟΕΛΕΥΣΗΣ.

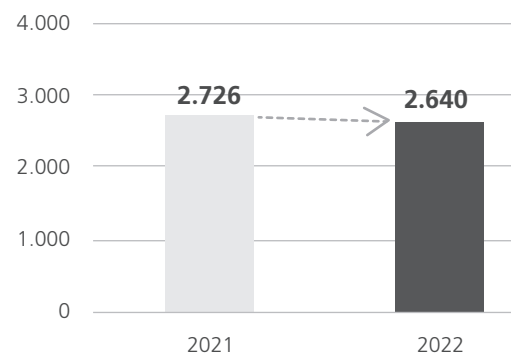
Έμμεσες εκπομπές (Scope 2) (kt CO₂ eq)



Έμμεσες Εκπομπές CO₂ (Scope 2)⁷

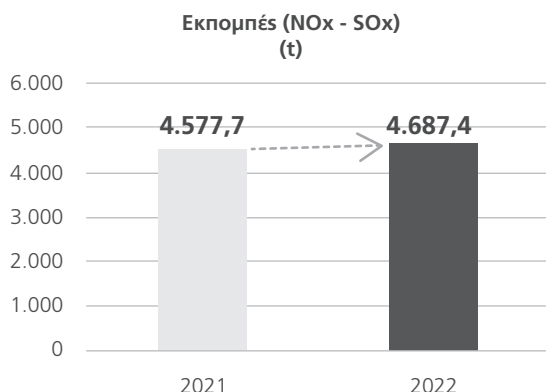
Οι ενεργειακές έμμεσες εκπομπές αερίων (Scope 2) προέρχονται από την παραγωγή της ηλεκτρικής ενέργειας που αγόρασε η Εταιρεία, προς δική της κατανάλωση. Συνολικά, οι έμμεσες εκπομπές (Scope 2) ανήλθαν το 2022 σε 1.282 ktCO₂-eq παρουσιάζοντας μείωση κατά 4,18% από το 2021, ενώ η ετήσια κατανάλωση ηλεκτρικής ενέργειας κατέγραψε μικρή αύξηση σε σχέση με το 2021 κατά 0,8% και ανήλθε σε 10.565 Tj (2021: 10.483 Tj).

Άμεσες εκπομπές (Scope 1) (kt CO₂ eq)



Άλλες σημαντικές εκπομπές

Σχετικά με τις υπόλοιπες σημαντικές αέριες εκπομπές αυτές κυμάνθηκαν σε σταθεροποιητικά επίπεδα σε σχέση με το 2021. Η συνολική ποσότητα εκπομπών οξειδίου του αζώτου (NOx) και διοξειδίου του θείου (SOx) κατέγραψε μικρή αύξηση κατά 2,4%. Η ποσότητα φθορίου επίσης κατέγραψε μικρή αύξηση κατά 2,1%, ενώ επετεύχθη περαιτέρω μείωση κατά ~7% της ποσότητας των αιωρούμενων σωματιδίων (PM).



Αξιολόγηση της επίδοσης & συνεχής βελτίωση

i. Στο πλαίσιο των Συστημάτων Διαχείρισης Περιβάλλοντος που εφαρμόζει η Εταιρεία, δέχεται επιθεωρήσεις από ανεξάρτητους τρίτους φορείς, ενώ υλοποιούνται και εσωτερικές επιθεωρήσεις.

ii. Η πρόοδος της Εταιρείας αξιολογείται, σε ετήσια βάση, από τον διεθνή οργανισμό CDP – Climate Change. Η επίδοση της Εταιρείας το 2022 πιστοποιεί ότι αναλαμβάνει συντονισμένες δράσεις για τα θέματα κλιματικής αλλαγής.

Επίδοση της MYTILINEOS στο δείκτη CDP Climate Change	2021 B/A	2022 B/A

iii. Οι βασικοί δείκτες επίδοσης σχετικά με τη διαχείριση της ενέργειας και τη μείωση των εκπομπών διασφαλίζονται εξωτερικά στο πλαίσιο της διασφάλισης της Έκθεσης Βιώσιμης Ανάπτυξης.

Στην Έκθεση Βιώσιμης Ανάπτυξης 2022 παρουσιάζονται αναλυτικά τα στοιχεία ενέργειας και αέριων εκπομπών.

5.4. Ευρωπαϊκή ταξινόμηση βιώσιμων επενδύσεων

Η Ταξινόμηση αποτελεί το σύστημα ταξινόμησης δραστηριοτήτων της Ευρωπαϊκής Ένωσης που μπορούν, υπό ορισμένες προϋποθέσεις να θεωρηθούν περιβαλλοντικά βιώσιμες ή δραστηριότητες που διευκολύνουν τη μετάβαση στη βιωσιμότητα. Εντός του νομοθετικού πλαισίου της Ταξινόμησης, οι εταιρείες και οι οργανισμοί μπορούν να προσελκύσουν επενδύσεις ώστε να επεκτείνουν περαιτέρω τις βιώσιμες δραστηριότητές τους καθώς και να τις εξελίσσουν, υπό την προϋπόθεση ότι πληρούν ορισμένα κριτήρια.

Ο Κανονισμός της Ταξινόμησης (2020/852/ΕΕ) θέτει τα κριτήρια βάσει των οποίων αξιολογείται η βιωσιμότητα ορισμένων οικονομικών δραστηριοτήτων. Προκειμένου να επιτευχθεί η βιωσιμότητα της οικονομίας, το πλαίσιο της Ταξινόμησης έχει θέσει 6 περιβαλλοντικούς στόχους όπως φαίνεται παρακάτω:

1. Μετριασμός της κλιματικής αλλαγής
2. Προσαρμογή στην κλιματική αλλαγή

3. Βιώσιμη χρήση και προστασία των υδάτινων και των θαλάσσιων πόρων

4. Μετάβαση σε μια κυκλική οικονομία

5. Πρόληψη και έλεγχος της ρύπανσης και

6. Προστασία και αποκατάσταση της βιοποικιλότητας και των οικοσυστημάτων.

Η επίτευξη ενός ή περισσότερων από τους ανωτέρω στόχους καθιστά μια οικονομική δραστηριότητα ως περιβαλλοντικά βιώσιμη, μεταβατική ή ευνοϊκή ανάλογα με την κατάταξη των δραστηριοτήτων σύμφωνα με την ευθυγράμμισή τους με την Ευρωπαϊκή περιβαλλοντική Ταξινόμηση. Συγκεκριμένα, μια βιώσιμη δραστηριότητα μπορεί να διενεργηθεί με βιώσιμο τρόπο, μια μεταβατική δραστηριότητα μπορεί να υποστηρίξει τη μετάβαση σε ένα βιώσιμο οικονομικό μοντέλο, ενώ μια ευνοϊκή δραστηριότητα μπορεί να δώσει τη δυνατότητα σε άλλες δραστηριότητες να διενεργούνται με βιώσιμο τρόπο. Προκειμένου μια δραστηριότητα να θεωρείται ευθυγραμμισμένη με την Ταξινόμηση ΕΕ, θα πρέπει να πληροί αθροιστικά όλα τα ακόλουθα κριτήρια:

i. Να συμβάλει σημαντικά στην επίτευξη ενός ή περισσότερων από τους περιβαλλοντικούς στόχους που καθορίζονται από τον Κανονισμό,

ii. Να μην επιβαρύνει σημαντικά κανέναν από τους περιβαλλοντικούς στόχους που καθορίζονται από τον Κανονισμό,

iii. Να ασκείται σύμφωνα με τις ελάχιστες διασφαλίσεις που προβλέπονται στον Κανονισμό και

iv. Να συμμορφώνεται ως προς τα τεχνικά κριτήρια ελέγχου που θεσπίζονται από την Επιτροπή για κάθε οικονομική δραστηριότητα αναφορικά με την επίτευξη των περιβαλλοντικών στόχων του Κανονισμού.

Μέχρι τη στιγμή της δημοσίευσης της παρούσας έκθεσης, τα μοναδικά τεχνικά κριτήρια που έχουν υιοθετηθεί στο πλαίσιο της Ταξινόμησης αφορούν τους δύο πρώτους στόχους (Μετριασμός της κλιματικής αλλαγής & Προσαρμογή στην κλιματική αλλαγή). Για τους δύο αυτούς στόχους, η Ευρωπαϊκή Ένωση έχει θεσπίσει συγκεκριμένα τεχνικά κριτήρια ελέγχου σύμφωνα με την Κατ' εξουσιοδότηση πράξη για το Κλίμα (2021/2139/ΕΕ) καθώς και την Συμπληρωματική Πράξη για το Κλίμα (2022/1214/ΕΕ). Τα κριτήρια αυτά θα χρησιμοποιηθούν για την πρώτη αξιολόγηση της ευθυγράμμισης των οικονομικών δραστηριοτήτων του Ομίλου για το 2022.

Η ευθυγράμμιση με τα σχετικά κριτήρια παρακολουθείται συνεχώς, τα σχετικά δεδομένα δημοσιεύονται σε ετήσια βάση και περιλαμβάνονται στο μη οικονομικό τμήμα των ετήσιων οικονομικών καταστάσεων. Ως μέρος της διαδικασίας γνωστοποίησης της Ταξινόμησης, ο Όμιλος δημοσιεύει στην ακόλουθη ενότητα τους βασικούς δείκτες επίδοσης σχετικά με τις οικονομικές του δραστηριότητές του για το οικονομικό έτος 2022.

Δραστηριότητες MYTILINEOS

Ο Όμιλος, από την πρώτη περίοδο εφαρμογής της Ταξινόμίας ΕΕ για το οικονομικό έτος 2021, εξέτασε σχολαστικά τις δραστηριότητές του προκειμένου να προσδιορίσει το ποσοστό αυτών που εμπίπτουν στο πλαίσιο της Ταξινόμίας. Η διαδικασία αυτή αποτελεί τη βάση των γνωστοποιήσεων του για σκοπούς Ταξινόμίας στις ετήσιες οικονομικές καταστάσεις κάθε έτους και διενεργήθηκε και στην παρούσα περίοδο, όπου αναγνωρίστηκαν οι ακόλουθες επιλέξιμες δραστηριότητες:

3.8. Παραγωγή αλουμινίου

4.1. Παραγωγή ηλεκτρικής ενέργειας με χρήση ηλιακής φωτοβολταϊκής τεχνολογίας

4.3. Παραγωγή ηλεκτρικής ενέργειας από αιολική ενέργεια

4.5. Παραγωγή ηλεκτρικής ενέργειας από υδροηλεκτρική ενέργεια

4.9. Μεταφορά και διανομή ηλεκτρικής ενέργειας

4.10. Αποθήκευση ηλεκτρικής ενέργειας

6.15. Υποδομές που διευκολύνουν τις οδικές μεταφορές και τις δημόσιες μεταφορές

6.14. Υποδομές σιδηροδρομικών μεταφορών

4.29. Παραγωγή ηλεκτρικής ενέργειας από ορυκτά αέρια καύσιμα

4.30. Συμπαγωγή θερμότητας/ψύξης και ηλεκτρικής ενέργειας υψηλής απόδοσης από ορυκτά αέρια καύσιμα.

Αφού κρίθηκε η επιλεξιμότητα των ανωτέρω δραστηριοτήτων βάσει των περιγραφών των δραστηριοτήτων που περιλαμβάνονται στην Κατ' εξουσιοδότηση Πράξη για το Κλίμα (2021/2139/ΕΕ), στη συνέχεια κρίθηκε η ευθυγράμμισή τους με τα αντίστοιχα τεχνικά κριτήρια ελέγχου. Τα αποτελέσματα αυτής της αξιολόγησης παρουσιάζονται αναλυτικά στο επόμενο τμήμα της παρούσας έκθεσης.

Δήλωση δραστηριοτήτων σχετικών με την πυρηνική ενέργεια και τα ορυκτά αέρια

Γραμμή	Δραστηριότητες σχετικές με την πυρηνική ενέργεια	
1.	Η επιχείρηση διεξάγει, χρηματοδοτεί ή έχει ανοίγματα στην έρευνα, την ανάπτυξη, την επίδειξη και την αξιοποίηση καινοτόμων εγκαταστάσεων παραγωγής ηλεκτρικής ενέργειας που παράγουν ενέργεια από πυρηνικές διεργασίες με ελάχιστα απόβλητα από τον κύκλο καυσίμων.	OXI
2.	Η επιχείρηση αναλαμβάνει, χρηματοδοτεί ή έχει ανοίγματα στην κατασκευή και ασφαλή λειτουργία νέων πυρηνικών εγκαταστάσεων για την παραγωγή ηλεκτρικής ενέργειας ή βιομηχανικής θερμότητας, μεταξύ άλλων για σκοπούς τηλεθέρμανσης ή για βιομηχανικές διεργασίες, όπως η παραγωγή υδρογόνου, καθώς και αναβαθμίσεις της ασφάλειάς τους, χρησιμοποιώντας τις βέλτιστες διαθέσιμες τεχνολογίες.	OXI
3.	Η επιχείρηση αναλαμβάνει, χρηματοδοτεί ή έχει ανοίγματα στην ασφαλή λειτουργία υφιστάμενων πυρηνικών εγκαταστάσεων που παράγουν ηλεκτρική ενέργεια ή βιομηχανική θερμότητα, μεταξύ άλλων για σκοπούς τηλεθέρμανσης ή για βιομηχανικές διεργασίες, όπως η παραγωγή υδρογόνου από πυρηνική ενέργεια, καθώς και αναβαθμίσεις της ασφάλειάς τους.	OXI
Δραστηριότητες σχετικές με τα ορυκτά αέρια		
4.	Η επιχείρηση αναλαμβάνει, χρηματοδοτεί ή έχει ανοίγματα στην κατασκευή ή τη λειτουργία εγκαταστάσεων ηλεκτροπαραγωγής που παράγουν ηλεκτρική ενέργεια με χρήση ορυκτών αερίων καυσίμων.	ΝΑΙ
5.	Η επιχείρηση αναλαμβάνει, χρηματοδοτεί ή έχει ανοίγματα στην κατασκευή, ανακαίνιση και λειτουργία εγκαταστάσεων συνδυασμένης παραγωγής θερμότητας/ψύξης και ηλεκτρικής ενέργειας με χρήση ορυκτών αερίων καυσίμων.	ΝΑΙ
6.	Η επιχείρηση αναλαμβάνει, χρηματοδοτεί ή έχει ανοίγματα στην κατασκευή, ανακαίνιση και λειτουργία εγκαταστάσεων παραγωγής θερμότητας, οι οποίες παράγουν θερμότητα/ψύξη με τη χρήση ορυκτών αερίων καυσίμων.	OXI

Αξιολόγηση της συμμόρφωσης με τον κανονισμό της Ταξινόμίας (2020/852/ΕΕ) και τα τεχνικά κριτήρια ελέγχου (2021/2139/ΕΕ)

Παραγωγή αλουμινίου

Περιγραφή δραστηριότητας κατά την Ταξινόμια:

Η δραστηριότητα περιλαμβάνει την παραγωγή αλουμινίου μέσω επεξεργασίας πρωτογενούς αλουμίνης (βωξίτη) ή ανακύκλωσης δευτερογενούς αλουμινίου.

Περιγραφή επιλέξιμης δραστηριότητας της MYTILINEOS:

Ο Όμιλος, διαθέτει τη μοναδική κατετοπιημένη μονάδα παραγωγής και εμπορίας αλουμίνης και αλουμινίου στην ΕΕ καθώς και μία μονάδα παραγωγής δευτερόχυτου αλουμινίου. Στα πλαίσια αυτά η παραγωγική διαδικασία του περιλαμβάνει την παραγωγή πρωτόχυτου αλουμινίου μέσω της επεξεργασίας αλουμίνης (οξείδιο του αργιλίου) με ηλεκτρολυτική μέθοδο και της ανακύκλωσης δευτερόχυτου αλουμινίου. Η ετήσια δυναμικότητα παραγωγής του Ομίλου αγγίζει τους 250.000 τόνους σε αλουμίνιο (πρωτόχυτο και

δευτερόχυτο). Το εργοστασιακό συγκρότημα στον Αγ. Νικόλαο Βοιωτίας, το οποίο βρίσκεται σε λειτουργία περισσότερα από 50 χρόνια, έχει επιτύχει συνεχή αναπτυξιακή πορεία, με παραγωγικές και εμπορικές πρακτικές εφάμιλλες των κορυφαίων μεταλλουργικών βιομηχανιών παγκοσμίως και με επενδύσεις που ξεπέρασαν τα €600 εκ. για τον τεχνολογικό εκσυγχρονισμό των εγκαταστάσεων και την ανάπτυξη της παραγωγής και της παραγωγικότητας του εργοστασίου. Πρόκειται για μία από τις μεγαλύτερες επενδύσεις που έχουν πραγματοποιηθεί στην Ελλάδα από ιδιώτη τα τελευταία χρόνια.

Ευθυγράμμιση με τα Κριτήρια Ταξινόμιας ΕΕ αναφορικά με το Μετριασμό της Κλιματικής Αλλαγής

Ο Όμιλος εξέτασε την ευθυγράμμιση της δραστηριότητας με τα κριτήρια όπως παρουσιάζονται στην Πράξη για το Κλίμα (2021/2139/ΕΕ) και επιβεβαίωσε την ευθυγράμμιση όλων των μονάδων δευτερογενούς (δευτερόχυτο) αλουμινίου με τα αναφερόμενα μέτρα. Συγκεκριμένα, η αξιολόγηση κλιματικών κινδύνων του Ομίλου, η οποία έχει γίνει σύμφωνα με τις συστάσεις της διεθνούς πρωτοβουλίας Task Force on Climate Related Financial Disclosures (TCFD) περιλαμβάνει και την αναγνώριση φυσικών κλιματικών κινδύνων έως χρονικό ορίζοντα ~30 ετών (μακροχρόνιοι κίνδυνοι). Οι πληροφορίες σχετικά με αυτή τη διαδικασία περιγράφονται αναλυτικά στον πίνακα στοιχείων TCFD που περιλαμβάνεται στον Απολογισμό Βιώσιμης Ανάπτυξης 2022 του Ομίλου καθώς και στην αντίστοιχη θέση στην ιστοσελίδα της MYTILINEOS <https://scorecard.mytilineos.gr/index-en.html>.

Σχετικά με τις εκπομπές (εκτός αερίων θερμοκηπίου) κατά τις διαδικασίες παραγωγής, η οικονομική δραστηριότητα στο πλαίσιο της διαρκούς παρακολούθησης της κανονιστικής συμμόρφωσής της, επιβλέπει συνεχώς τα επίπεδα εκπομπών και επιβεβαιώνει ότι δεν υπερβαίνουν τα εύρη των βέλτιστων διαθέσιμων τεχνικών (ΒΔΤ) για τις βιομηχανίες μη σιδηρούχων μετάλλων. Οι εν λόγω παραγωγικές διαδικασίες συμμορφώνονται σταθερά με τις οδηγίες που αναφέρονται αναλυτικά στο Προσάρτημα Γ της Πράξης για το Κλίμα σχετικά με τη χρήση/παρασκευή επικίνδυνων χημικών ουσιών.

Αναφορικά με τη Μελέτη Περιβαλλοντικών Επιπτώσεων (ΜΠΕ), καθώς η εκπόνησή της αποτελεί βασική υποχρέωση για την περιβαλλοντική αδειοδότηση των περισσότερων μεγάλων έργων, ο Όμιλος διαθέτει ΜΠΕ για όλες τις εγκαταστάσεις των δραστηριοτήτων του, συμπεριλαμβανομένων των εγκαταστάσεων παραγωγής αλουμινίου. Στις Μελέτες αυτές, περιλαμβάνονται σκέλη για τη χρήση και την προστασία των υδάτων καθώς και την διαρκή παρακολούθηση της καλής κατάστασής τους. Επιπλέον, ο Τομέας Μεταλλουργίας του Ομίλου με τη βοήθεια εξωτερικών συνεργατών, έχει διενεργήσει ειδική Τεχνικογεωλογική – Υδρογεωλογική μελέτη στην οποία περιγράφονται και εξετάζονται συγκεκριμένα οι καταγεγραμμένοι κίνδυνοι για τα υπόγεια ύδατα της περιοχής της οικονομικής δραστηριότητας με σκοπό την απρόσκοπτη λειτουργία της και την προστασία του περιβάλλοντος. Τέλος, καθώς ορισμένες εγκαταστάσεις της δραστηριότητας γειτνιάζουν με περιοχή που ανήκει στο δίκτυο προστατευόμενων περιοχών Natura 2000, ο Όμιλος έχει διενεργήσει Ειδική Οικολογική Αξιολόγηση (ΕΟΑ) ως μέρος της διαδικασίας αδειοδότησής του.

Παραγωγή ηλεκτρικής ενέργειας με χρήση ηλιακής φωτοβολταϊκής τεχνολογίας

Περιγραφή δραστηριότητας κατά την Ταξινόμια:

Η δραστηριότητα περιλαμβάνει την κατασκευή ή λειτουργία εγκαταστάσεων ηλεκτροπαραγωγής οι οποίες παράγουν ηλεκτρική ενέργεια με τη χρήση φωτοβολταϊκής ηλιακής τεχνολογίας (PV).

Περιγραφή επιλέξιμης δραστηριότητας της MYTILINEOS:

Ο Όμιλος, μέσω της θυγατρικής του METKA EGN είναι ένας από τους κορυφαίους κατασκευαστές φωτοβολταϊκών έργων και έργων αποθήκευσης ενέργειας παγκοσμίως. Το γεγονός αυτό τοποθετεί τον Όμιλο ως παγκόσμιο κατασκευαστή και ανάδοχο έργων ηλιακής ενέργειας σε όλο το φάσμα ανάπτυξης αυτών, από αυτόνομα ηλιακά πάρκα και έργα αποθήκευσης ενέργειας έως πολυήπλοκα υβριδικά έργα. Η ευρύτερη στρατηγική του Τομέα Ανάπτυξης Ανανεώσιμων Πηγών & Αποθήκευσης Ενέργειας (RSD) περιλαμβάνει εκτός της κατασκευής έργων για τρίτους και το επιχειρηματικό μοντέλο ανάπτυξης φωτοβολταϊκών έργων Build-Own-Transfer ("BOT") που αξιοποιεί τεχνολογία κατασκευής εταιρείας, έχοντας σε διάφορες φάσεις (υπό εκτέλεση

& ολοκληρωμένα) περί τα 2,5 GW ηλιακών σταθμών παραγωγής ενέργειας και περί τα 300 MW έργων αποθήκευσης ενέργειας και στις πέντε ηπείρους. Εντός του 2022 η MYTILINEOS μέσω του Τομέα Ανάπτυξης Ανανεώσιμων Πηγών & Αποθήκευσης Ενέργειας (RSD) και η Aquila Capital, εταιρεία επενδύσεων βιώσιμης ανάπτυξης και διαχείρισης περιουσιακών στοιχείων, υπέγραψαν συμφωνία για την πώληση ενός χαρτοφυλακίου φωτοβολταϊκών έργων ισχύος 100 MW στη Νότια Ισπανία. Στο πλαίσιο αυτής της συνεργασίας, η MYTILINEOS, μέσω του Τομέα RSD, υλοποιεί μια πλατφόρμα ανάπτυξης έργων και επενδύσεων για φωτοβολταϊκά έργα και έργα αποθήκευσης ενέργειας και έχει σε λειτουργία περίπου 118 MW φωτοβολταϊκά έργα στην Αυστραλία και 3.5 MW στην Κύπρο, τα οποία έχουν αρχίσει να συμβάλλουν στα οικονομικά αποτελέσματα της Εταιρείας, ήδη από το δεύτερο εξάμηνο του 2021. Ο Τομέας RSD της MYTILINEOS εδραιώνει τη θέση του στη Ν.Κορέα αναπτύσσοντας ένα φωτοβολταϊκό έργο ισχύος 36MW στην περιοχή Gonam-Myeon, Επαρχία Taean. Το έργο έχει ήδη λάβει άδεια παραγωγής ενέργειας και έχει αιτηθεί κατασκευαστική άδεια. Επιπλέον, η MYTILINEOS μέσω του Τομέα (RSD) υπέγραψε Συμφωνίες Αγοράς Ενέργειας (PPA) με την Vodafone UK (110 MW) καθώς και με την Enel Generación Chile S.A. (588 MWp). Τέλος, ο Όμιλος μέσω του Τομέα Ηλεκτρικής Ενέργειας & Φυσικού Αερίου (P&G), λειτουργεί φωτοβολταϊκά πάρκα ισχύος 11,5MW στην Ελλάδα.

Ευθυγράμμιση με τα Κριτήρια Ταξινόμιας ΕΕ αναφορικά με το Μετριασμό της Κλιματικής Αλλαγής

Η εν λόγω δραστηριότητα για τη MYTILINEOS αφορά δύο διαφορετικά μέρη των δραστηριοτήτων της: τον Τομέα RSD που ασχολείται με την κατασκευή φωτοβολταϊκών μονάδων και τον Τομέα P&G που έχει υπό την ευθύνη του τη λειτουργία των φωτοβολταϊκών μονάδων του Ομίλου. Έτσι, η ευθυγράμμιση της δραστηριότητας με τα κριτήρια που παρουσιάζονται στην Πράξη για το Κλίμα (2021/2139/ΕΕ) εξετάθηκε σε δύο διαφορετικές βάσεις: την κατασκευαστική και τη λειτουργική, με σαφείς διαφορές μεταξύ τους δεδομένου ότι ορισμένα τεχνικά κριτήρια ενδέχεται να μην έχουν εφαρμογή σε μία από τις δύο πτυχές της δραστηριότητας. Συγκεκριμένα, η αξιολόγηση κλιματικών κινδύνων του Ομίλου, η οποία έχει γίνει σύμφωνα με τις συστάσεις της διεθνούς πρωτοβουλίας Task Force on Climate Related Financial Disclosures (TCFD) περιλαμβάνει και την αναγνώριση φυσικών κλιματικών κινδύνων έως χρονικό ορίζοντα ~30 ετών (μακροχρόνιοι κίνδυνοι). Οι πληροφορίες σχετικά με αυτή τη διαδικασία περιγράφονται αναλυτικά στον πίνακα στοιχείων TCFD που περιλαμβάνεται στον Απολογισμό Βιώσιμης Ανάπτυξης 2022 του Ομίλου καθώς και στην αντίστοιχη θέση στην ιστοσελίδα της MYTILINEOS <https://scorecard.mytilineos.gr/index-en.html>. Η αξιολόγηση αυτή διενεργήθηκε αναλυτικά για τη λειτουργία των μονάδων (Τομέας P&G). Ωστόσο, καθώς η κατασκευαστική δραστηριότητα δεν μπορεί να προβλεφθεί με τον ίδιο βαθμό σταθερότητας (όπως η «λειτουργία»), η αξιολόγηση για τον Τομέα RSD ήταν υποχρεωτικά πιο περιορισμένη.

Για την ευθυγράμμιση με το κριτήριο μετάβασης σε μια κυκλική οικονομία, τα περισσότερα υλικά και σχετικούς εξοπλισμούς που χρησιμοποιούνται για την κατασκευή,

λειτουργία και συντήρηση των φωτοβολταϊκών μονάδων με σύγχρονες τεχνικές, όχι μόνο στον Όμιλο αλλά και παγκοσμίως, είναι πιστοποιημένα για την υψηλή ανθεκτικότητά τους και δύναται να αποσυρμολογηθούν και ανακυκλωθούν σχεδόν ολοκληρωτικά.

Τα υλικά που απαιτούνται για την κατασκευή των φωτοβολταϊκών μονάδων αποτελούνται κυρίως από μεταλλικές διατάξεις, φωτοβολταϊκών πάνελ, καλώδια αλουμινίου και χαλκού, ηλεκτρολογικό εξοπλισμό και σκυρόδεμα, τα οποία στην πλειοψηφία τους είναι ανακυκλώσιμα, καθώς και υλικά συσκευασίας (ξυλεία, πλαστικό και χαρτί -χαρτόνι) που προκύπτουν ως απόβλητα κατά την διάρκεια της κατασκευής. Όλα τα προσυμφερόμενα υλικά είναι ανακυκλώσιμα και ανακυκλώνονται κατάλληλα μέσω αδειοδοτημένων εταιρειών διαχείρισης αποβλήτων ώστε να μην προκαλούν αρνητικές επιπτώσεις στο περιβάλλον.

Αναφορικά με τη Μελέτη Περιβαλλοντικών Επιπτώσεων (ΜΠΕ), καθώς η εκπόνησή της αποτελεί βασική υποχρέωση για την περιβαλλοντική αδειοδότηση των περισσότερων μεγάλων έργων, ο Όμιλος διαθέτει ΜΠΕ για όλες τις εγκαταστάσεις των δραστηριοτήτων του, συμπεριλαμβανομένων των φωτοβολταϊκών μονάδων του Τομέα P&G. Παράλληλα, για τις κατασκευές φωτοβολταϊκών μονάδων εντός ΕΟΧ μέσω του Τομέα RSD ισχύει η ίδια υποχρεωτική διαδικασία περιβαλλοντικής αδειοδότησης η οποία περιλαμβάνει την εκπόνηση ΜΠΕ. Αναφορικά με τα έργα του Τομέα που βρίσκονται εκτός ΕΟΧ (πχ. Χιλή, Αυστραλία, κλπ.) ακολουθούνται οι περιβαλλοντικές δεσμεύσεις που έχει αναλάβει ο Όμιλος και δημοσιεύσει με την Περιβαλλοντική Πολιτική του ενώ, φυσικά τηρούνται οι ισχύουσες νομοθεσίες κάθε περιοχής για την προστασία του περιβάλλοντος. Στις ΜΠΕ περιλαμβάνονται, όπου υπάρχει ανάγκη, σκέλη για τη χρήση και την προστασία των υδάτων καθώς και την διαρκή παρακολούθηση της καλής κατάστασής τους και αναγνωρίζονται ενδεχόμενοι κίνδυνοι σε αυτό το σκοπό. Τέλος, για τις εγκαταστάσεις της δραστηριότητας που λειτουργούν ή κατασκευάζονται κοντά ή εντός ευαίσθητων περιοχών από άποψη βιοποικιλότητας (πχ. Natura 2000), ο Όμιλος διενεργεί τις υποχρεωτικές μελέτες/αξιολογήσεις που προβλέπονται από την εθνική και ενωσιακή νομοθεσία για τα έργα αυτά.

Παραγωγή ηλεκτρικής ενέργειας από αιολική ενέργεια

Περιγραφή δραστηριότητας κατά την Ταξινόμια:

Η δραστηριότητα περιλαμβάνει την κατασκευή ή λειτουργία εγκαταστάσεων ηλεκτροπαραγωγής οι οποίες παράγουν ηλεκτρική ενέργεια από αιολική ενέργεια.

Περιγραφή επιλέξιμης δραστηριότητας της MYTILINEOS:

Ο Όμιλος διαθέτει αιολικά πάρκα συνολικής ισχύος 222,2 MW στις Σέρρες, την Εύβοια, τη Φωκίδα, τη Βοιωτία και την Αιτωλοακαρνανία τα οποία βρίσκονται ήδη σε λειτουργία. Παράλληλα, ολοκληρώθηκαν οι εργασίες για την κατασκευή ενός νέου Αιολικού Πάρκου ισχύος 43,2 MW, το οποίο τέθηκε σε λειτουργία το Δ' τρίμηνο του 2022. Ακόμη, η Εταιρεία έχει ανακοινώσει συνεργασία με την Copenhagen Infrastructure Partners για την από κοινού ανάπτυξη και κατασκευή υπεράκτιων αιολικών πάρκων, κάτι που ωστόσο δεν είναι ακόμη επικτό καθώς δεν υπάρχει κατάλληλο ισχύον νομοθετικό πλαίσιο.

Ευθυγράμμιση με τα Κριτήρια Ταξινόμιας ΕΕ αναφορικά με το Μετριασμό της Κλιματικής Αλλαγής

Ο Όμιλος εξέτασε την ευθυγράμμιση της δραστηριότητας με τα κριτήρια όπως παρουσιάζονται στην Πράξη για το Κλίμα (2021/2139/ΕΕ) και επιβεβαίωσε την ευθυγράμμιση των μονάδων παραγωγής ηλεκτρικής ενέργειας μέσω αιολικής ενέργειας με τα αναφερόμενα μέτρα. Συγκεκριμένα, η αξιολόγηση κλιματικών κινδύνων του Ομίλου, η οποία έχει γίνει σύμφωνα με τις συστάσεις της διεθνούς πρωτοβουλίας Task Force on Climate Related Financial Disclosures (TCFD) περιλαμβάνει και την αναγνώριση φυσικών κλιματικών κινδύνων έως χρονικό ορίζοντα ~30 ετών (μακροχρόνιοι κίνδυνοι). Οι πληροφορίες σχετικά με αυτή τη διαδι-

κασία περιγράφονται αναλυτικά στον πίνακα στοιχείων TCFD που περιλαμβάνεται στον Απολογισμό Βιώσιμης Ανάπτυξης 2022 του Ομίλου καθώς και στην αντίστοιχη θέση στην ιστοσελίδα της MYTILINEOS <https://scorecard.mytilineos.gr/index-en.html>.

Για την ευθυγράμμιση με το κριτήριο μετάβασης σε μια κυκλική οικονομία, τα περισσότερα υλικά και σχετικός εξοπλισμός που χρησιμοποιούνται για την κατασκευή, λειτουργία και συντήρηση των αιολικών μονάδων με σύγχρονες τεχνικές, όχι μόνο στον Όμιλο αλλά και παγκοσμίως, είναι πιστοποιημένα για την υψηλή ανθεκτικότητά τους και δύναται να αποσυρμολογηθούν και ανακυκλωθούν σχεδόν ολοκληρωτικά.

Αναφορικά με τη Μελέτη Περιβαλλοντικών Επιπτώσεων (ΜΠΕ), καθώς η εκπόνησή της αποτελεί βασική υποχρέωση για την περιβαλλοντική αδειοδότηση των περισσότερων μεγάλων έργων, ο Όμιλος διαθέτει ΜΠΕ για όλες τις εγκαταστάσεις των δραστηριοτήτων του, συμπεριλαμβανομένων των αιολικών μονάδων του Τομέα P&G. Τέλος, για τις εγκαταστάσεις της δραστηριότητας που λειτουργούν ή κατασκευάζονται κοντά ή εντός ευαίσθητων περιοχών από άποψη βιοποικιλότητας (πχ. Natura 2000), ο Όμιλος διενεργεί τις υποχρεωτικές μελέτες/αξιολογήσεις που προβλέπονται από την εθνική και ενωσιακή νομοθεσία για τα έργα αυτά.

Παραγωγή ηλεκτρικής ενέργειας από υδροηλεκτρική ενέργεια

Περιγραφή δραστηριότητας κατά την Ταξινόμια:

Η δραστηριότητα περιλαμβάνει την κατασκευή ή λειτουργία εγκαταστάσεων ηλεκτροπαραγωγής οι οποίες παράγουν ηλεκτρική ενέργεια από υδροηλεκτρική ενέργεια.

Περιγραφή επιλέξιμης δραστηριότητας της MYTILINEOS:

Ο Όμιλος διαθέτει τέσσερις μικρούς υδροηλεκτρικούς σταθμούς στην Αιτωλοακαρνανία και τη Φθιώτιδα, συνολικής ισχύος 6,06 MW οι οποίοι βρίσκονται σε λειτουργία.

Μεταφορά και διανομή ηλεκτρικής ενέργειας

Περιγραφή δραστηριότητας κατά την Ταξινόμια:

Η δραστηριότητα περιλαμβάνει την κατασκευή και τη λειτουργία συστημάτων μεταφοράς με τα οποία μεταφέρεται η ηλεκτρική ενέργεια στο διασυνδεδεμένο σύστημα υπερυψηλής και υψηλής τάσης καθώς και σε συστήματα διανομής υψηλής, μέσης και χαμηλής τάσης.

Περιγραφή επιλέξιμης δραστηριότητας της MYTILINEOS:

Ο Όμιλος έχει υπογράψει σύμβαση με τον ΑΔΜΗΕ στο πλαίσιο της οποίας ανέλαβε την κατασκευή Γραμμής Μεταφοράς Ηλεκτρικής Ενέργειας 400kV για την ηλεκτρική διασύνδεση Ελλάδας-Βουλγαρίας.

Αποθήκευση ηλεκτρικής ενέργειας

Περιγραφή δραστηριότητας κατά την Ταξινόμια:

Η δραστηριότητα περιλαμβάνει την κατασκευή και λειτουργία εγκαταστάσεων όπου αποθηκεύεται ηλεκτρική ενέργεια και επιστρέφεται αργότερα υπό τη μορφή ηλεκτρικής ενέργειας. Η δραστηριότητα περιλαμβάνει αντιληπτοαμείωση.

Περιγραφή επιλέξιμης δραστηριότητας της MYTILINEOS:

Το 2021, ο Όμιλος απέκτησε συνολική χωρητικότητα 26 MW για δύο συστήματα αποθήκευσης ενέργειας με μπαταρία (Battery Energy Storage System - BESS) με σκοπό την παροχή υπηρεσιών δικτύου Fast Reserve για λογαριασμό της Terna, του Διαχειριστή Συστήματος Μεταφοράς Ενέργειας της Ιταλίας. Η έναρξη λειτουργίας των έργων έγινε σύμφωνα με τον αρχικό προγραμματισμό κατά το τέταρτο τρίμηνο του 2022 και η παροχή υπηρεσιών Fast Reserve στο Ιταλικό δίκτυο θα διαρκέσει από το 2023 έως το 2027. Τέλος, ο Όμιλος έχει αναλάβει την κατασκευή μονάδων αποθήκευσης ηλεκτρικής ενέργειας στα πλαίσια ευρύτερου έργου κατασκευής φωτοβολταϊκού πάρκου στην Αγγλία.

Ευθυγράμμιση με τα Κριτήρια Ταξινόμιας ΕΕ αναφορικά με το Μετριασμό της Κλιματικής Αλληλεπίδρασης

Ο Όμιλος εξέτασε την ευθυγράμμιση της δραστηριότητας με τα κριτήρια όπως παρουσιάζονται στην Πράξη για το Κλίμα (2021/2139/ΕΕ) και επιβεβαίωσε την ευθυγράμμιση των μονάδων αποθήκευσης ηλεκτρικής ενέργειας με τα αναφερόμενα μέτρα. Συγκεκριμένα, η αξιολόγηση κλιματικών κινδύνων του Ομίλου, η οποία έχει γίνει σύμφωνα με τις συστάσεις της διεθνούς πρωτοβουλίας Task Force on Climate Related Financial Disclosures (TCFD) περιλαμβάνει και την αναγνώριση φυσικών κλιματικών κινδύνων έως χρονικό ορίζοντα ~30 ετών (μακροχρόνιοι κίνδυνοι). Οι πληροφορίες σχετικά με αυτή τη διαδικασία περιγράφονται αναλυτικά στον πίνακα στοιχείων TCFD που περιλαμβάνεται στον Απολογισμό Βιώσιμης Ανάπτυξης 2022 του Ομίλου καθώς και στην αντίστοιχη θέση στην ιστοσελίδα της MYTILINEOS <https://scorecard.mytilineos.gr/index-en.html>.

Ο Όμιλος δεν κατασκευάζει μονάδες αποθήκευσης με τη χρήση αντιληπτοαμείωσης. Επιπλέον, καθώς η οικονομική δραστηριότητα του Τομέα RSD περιορίζεται στην κατασκευή μονάδων αποθήκευσης, τυχόν σχέδια διαχείρισης αποβλήτων βαραίνουν τους κυρίως/πελάτες του Ομίλου και το σχετικό τεχνικό κριτήριο θεωρείται μη εφαρμοσίμο στη δραστηριότητα αυτή.

Αναφορικά με τη Μελέτη Περιβαλλοντικών Επιπτώσεων (ΜΠΕ), καθώς η εκπόνησή της αποτελεί βασική υποχρέωση για την περιβαλλοντική αδειοδότηση των περισσότερων μεγάλων έργων, ο Όμιλος διαθέτει ΜΠΕ για όλες τις κατασκευές μονάδων αποθήκευσης εντός ΕΟΧ μέσω του Τομέα RSD. Αναφορικά με τα έργα του Τομέα που βρίσκονται εκτός ΕΟΧ (πχ. Χιλή, Αυστραλία, κλπ.) ακολουθούνται οι περιβαλλοντικές δεσμεύσεις που έχει αναλάβει ο Όμιλος και δημοσιεύσει με την Περιβαλλοντική Πολιτική του ενώ, φυσικά τηρούνται οι ισχύουσες νομοθεσίες κάθε περιοχής για την προστασία του περιβάλλοντος. Τέλος, για τις εγκαταστάσεις της δραστηριότητας που κατασκευάζονται κοντά ή εντός ευαίσθητων περιοχών από άποψη βιοποικιλότητας (πχ. Natura 2000), ο Όμιλος διενεργεί τις υποχρεωτικές μελέτες/αξιολογήσεις που προβλέπονται από την εθνική και ενωσιακή νομοθεσία για τα έργα αυτά.

Υποδομές που διευκολύνουν τις οδικές μεταφορές και τις δημόσιες μεταφορές

Περιγραφή δραστηριότητας κατά την Ταξινόμια:

Η δραστηριότητα περιλαμβάνει την κατασκευή, τον εκσυγχρονισμό, τη συντήρηση ή τη λειτουργία αυτοκινητοδρόμων, οδών αστικού και υπεραστικού δικτύου, άλλων αμαξιών οδών και πεζοδρόμων, επιφανειακών έργων σε οδούς αστικού και υπεραστικού δικτύου, γεφυρών ή σιδηροδρόμων και κατασκευή διαδρόμων αεροδρομίων, συμπεριλαμβανομένης της παροχής αρχιτεκτονικών υπηρεσιών, υπηρεσιών μηχανικού, υπηρεσιών κατάρτισης σχεδίων, υπηρεσιών επιθεώρησης κτιρίων και υπηρεσιών τοπογράφησης και χαρτογράφησης και παρόμοιων υπηρεσιών, καθώς και της διενέργειας φυσικών, χημικών και άλλων αναλυτικών δοκιμών όλων των τύπων υλικών και προϊόντων, και εξαιρουμένης της εγκατάστασης οδικού φωτισμού και ηλεκτρικών σηματοδοτών.

Περιγραφή επιλέξιμης δραστηριότητας της MYTILINEOS:

Ο Όμιλος έχει αναλάβει έργα στο οδικό δίκτυο Άκτιο-Αμβρακία. Το έργο, συνοπτικά περιλαμβάνει: α) την κατασκευή του αυτοκινητοδρόμου Άκτιο-Αμβρακία, συνολικού μήκους περίπου 32.2 χλμ., με δύο λωρίδες κυκλοφορίας ανά κατεύθυνση, β) την κατασκευή τεσσάρων Ανισόπεδων Κόμβων (Κ6, Κ6Α, Κ8, Κ11), ενός Ισόπεδου Κόμβου (Κ1) καθώς και την κατασκευή παράπλευρου και κάθετου οδικού δικτύου και γ) Τη δυνατότητα κατασκευής συνδετήριου τετράχηνου κλάδου μήκους 0.50 χλμ. για την απ' ευθείας σύνδεση του άξονα «Άκτιο - Αμβρακία» με την Ιόνια Οδό στον ανισόπεδο κόμβο Ριβίου.

Υποδομές σιδηροδρομικών μεταφορών

Περιγραφή δραστηριότητας κατά την Ταξινόμια:

Η δραστηριότητα περιλαμβάνει την κατασκευή, τον εκσυγχρονισμό, τη συντήρηση ή τη λειτουργία σιδηροδρομικών γραμμών και υπόγειων σιδηροδρόμων, καθώς και γεφυρών και σιδηροδρόμων, σταθμών, τερματικών σταθμών, εγκαταστάσεων σιδηροδρομικών υπηρεσιών, συστημάτων ασφάλειας και διαχείρισης της κυκλοφορίας, συμπεριλαμβανομένης της παροχής αρχιτεκτονικών υπηρεσιών, υπηρεσιών μηχανικού, υπηρεσιών κατάρτισης σχεδίων, υπηρεσιών επιθεώρησης κτιρίων και υπηρεσιών τοπογράφησης και χαρτογράφησης και παρόμοιων υπηρεσιών, καθώς και της διενέργειας φυσικών, χημικών και άλλων αναλυτικών δοκιμών όλων των τύπων υλικών και προϊόντων.

Περιγραφή επιλέξιμης δραστηριότητας της MYTILINEOS:

Ο Όμιλος έχει αναλάβει την εκτέλεση 2 Σιδηροδρομικών Έργων στην Πελοπόννησο και συγκεκριμένα το έργο Ηλεκτροκίνησης στο τμήμα Κιάτο – Ροδοδάφνη καθώς και την επέκταση Σιδηροδρομικής υποδομής -Ηλεκτροκίνησης – κατασκευή στάσεων και σταθμών στο τμήμα Ροδοδάφνη Ρίο.

Η σελίδα έχει σκοπίμως αφεθεί κενή

Πίνακας ΒΔΕ Κύκλου Εργασιών

Οικονομικές δραστηριότητες (1)	Κωδικός/-οι (2)	Απόλυτος κύκλος εργασιών (3)	Ποσοστό του κύκλου εργασιών (4)	Κριτήρια σημαντικής συμβολής							Μετριασμός της κλιματικής αλλαγής (11)
				Μετριασμός της κλιματικής αλλαγής (5)	Προσαρμογή στην κλιματική αλλαγή (6)	Υδάτινοι και θαλάσσιοι πόροι (7)	Κυκλική οικονομία (8)	Ρύπανση (9)	Βιοποικιλότητα και οικοσυστήματα (10)		
		€000	%	%	%	%	%	%	%	%	N/O
A. ΕΠΙΛΕΞΙΜΕΣ ΓΙΑ ΤΗΝ ΤΑΞΙΝΟΜΙΑ ΔΡΑΣΤΗΡΙΟΤΗΤΕΣ											
A.1 Περιβαλλοντικά βιώσιμες δραστηριότητες (ευθυγραμμισμένες με την ταξινόμια)											
Παραγωγή Αλουμινίου	3.8	121.423	2%	100%							
Παραγωγή ηλεκτρικής ενέργειας με χρήση ηλιακής φωτοβολταϊκής τεχνολογίας	4.1	502.820	8%	100%							
Παραγωγή ηλεκτρικής ενέργειας από αιολική ενέργεια	4.3	47.234	1%	100%							
Αποθήκευση ηλεκτρικής ενέργειας	4.10	132.234	2%	100%							
Κύκλος εργασιών περιβαλλοντικά βιώσιμων δραστηριοτήτων (ευθυγραμμισμένες με την ταξινόμια) (A.1)		803.711	13%	100%							
A.2 Επιλέξιμες για την ταξινόμια αλλά μη περιβαλλοντικά βιώσιμες δραστηριότητες (μη ευθυγραμμισμένες με την ταξινόμια δραστηριότητες)											
Παραγωγή Αλουμινίου	3.8	461.214	7%								
Παραγωγή ηλεκτρικής ενέργειας από υδροηλεκτρική ενέργεια	4.5	120	0%								
Μεταφορά και διανομή ηλεκτρικής ενέργειας	4.9	2.450	0%								
Υποδομές που διευκολύνουν τις οδικές μεταφορές και τις δημόσιες μεταφορές	6.14	40.090	1%								
Υποδομές σιδηροδρομικών μεταφορών	6.15	14.680	0%								
Κύκλος εργασιών επιλέξιμων για την ταξινόμια αλλά μη περιβαλλοντικά βιώσιμων δραστηριοτήτων (μη ευθυγραμμισμένες με την ταξινόμια δραστηριότητες) (A.2)		518.554	8%								
Σύνολο (A.1 + A.2)		1.322.265	21%								
B. ΜΗ ΕΠΙΛΕΞΙΜΕΣ ΓΙΑ ΤΗΝ ΤΑΞΙΝΟΜΙΑ ΔΡΑΣΤΗΡΙΟΤΗΤΕΣ											
Κύκλος εργασιών μη επιλέξιμων για την ταξινόμια δραστηριοτήτων (B)		4.984.207	79%								
Σύνολο (A + B)		6.306.472	100%								

* Η δραστηριότητα 1 είναι επιλέξιμη για την ταξινόμια στο σύνολό της. Ωστόσο, μόνο ένα ποσοστό αυτής είναι ευθυγραμμισμένο με την ταξινόμια. Επομένως, η δραστηριότητα 1 μπορεί να αναφερθεί τόσο στο A1 όσο και στο A2. Ωστόσο, μόνο το ποσοστό που αναφέρεται στο A1 μπορεί να υπολογιστεί ως ευθυγραμμισμένο με την ταξινόμια στο Turnover KPI της μη χρηματοπιστωτικής επιχείρησης.

Κριτήρια DNSH
("μη πρόκλησης σημαντικής βλάβης")

Προσαρμογή στην κλιματική αλλαγή (12)	Υδάτινοι και θαλάσσιοι πόροι (13)	Κυκλική οικονομία (14)	Ρύπανση (15)	Βιοποικιλότητα και οικοσυστήματα (16)	Ελάχιστες διασφαλίσεις (17)	Ποσοστό του κύκλου εργασιών που ευθυγραμμίζεται με την ταξινόμηση, έτος N (18)	Ποσοστό του κύκλου εργασιών που ευθυγραμμίζεται με την ταξινόμηση, έτος N-1 (19)	Κατηγορία (ευνοϊκή δραστηριότητα) (20)	Κατηγορία (δραστηριότητα μετάβασης) (21)
N/O	N/O	N/O	N/O	N/O	N/O	Τοις εκατό	Τοις εκατό	E	M
N	N	-	N	N	N	2			M
N	-	N	-	N	N	8			
N	N/A	N	-	N	N	1			
N	N/A	N/A	-	N	N	2		E	
						13			

8

21

Πίνακας ΒΔΕ Κεφαλαιουχικών Δαπανών

Κριτήρια σημαντικής συμβολής

Οικονομικές δραστηριότητες (1)	Κωδικός/-οι (2)	Απόλυτες κεφαλαιουχικές δαπάνες (3)	Ποσοστό κεφαλαιουχικών δαπανών (4)	Μετριασμός της κλιματικής αλλαγής (5)	Προσαρμογή στην κλιματική αλλαγή (6)	Υδάτινοι και θαλάσσιοι πόροι (7)	Κυκλική οικονομία (8)	Ρύπανση (9)	Βιοποικιλότητα και οικοσυστήματα (10)
		€000	%	%	%	%	%	%	%
A. ΕΠΙΛΕΞΙΜΕΣ ΓΙΑ ΤΗΝ ΤΑΞΙΝΟΜΙΑ ΔΡΑΣΤΗΡΙΟΤΗΤΕΣ									
A.1 Περιβαλλοντικά βιώσιμες δραστηριότητες (ευθυγραμμισμένες με την ταξινόμια)									
Παραγωγή Αλουμινίου	3.8	11.972	2%	100%					
Παραγωγή ηλεκτρικής ενέργειας με χρήση ηλιακής φωτοβολταϊκής τεχνολογίας	4.1	433.391	61%	100%					
Παραγωγή ηλεκτρικής ενέργειας από αιολική ενέργεια	4.3	14.350	2%	100%					
Αποθήκευση ηλεκτρικής ενέργειας	4.10	96.194	13%	100%					
Κεφαλαιουχικές δαπάνες περιβαλλοντικά βιώσιμων δραστηριοτήτων (ευθυγραμμισμένες με την ταξινόμια) (A.1)		555.907	78%	100%					
A.2 Επιλέξιμες για την ταξινόμια αλλά μη περιβαλλοντικά βιώσιμες δραστηριότητες (μη ευθυγραμμισμένες με την ταξινόμια δραστηριότητες)									
Παραγωγή Αλουμινίου	3.8	32.344	5%						
Παραγωγή ηλεκτρικής ενέργειας από υδροηλεκτρική ενέργεια	4.5	9	0%						
Μεταφορά και διανομή ηλεκτρικής ενέργειας	4.9	16	0%						
Υποδομές που διευκολύνουν τις οδικές μεταφορές και τις δημόσιες μεταφορές	6.14	259	0%						
Υποδομές σιδηροδρομικών μεταφορών	6.15	95	0%						
Κεφαλαιουχικές δαπάνες επιλέξιμων για την ταξινόμια αλλά μη περιβαλλοντικά βιώσιμων δραστηριοτήτων (μη ευθυγραμμισμένες με την ταξινόμια δραστηριότητες) (A.2)		32.722	5%						
Σύνολο (A.1 + A.2)		588.629	82%						
B. ΜΗ ΕΠΙΛΕΞΙΜΕΣ ΓΙΑ ΤΗΝ ΤΑΞΙΝΟΜΙΑ ΔΡΑΣΤΗΡΙΟΤΗΤΕΣ									
Κεφαλαιουχικές δαπάνες μη επιλέξιμων για την ταξινόμια δραστηριοτήτων (B)		127.079	18%						
Σύνολο (A + B)		715.708	100%						

* Η δραστηριότητα 1 είναι επιλέξιμη για την ταξινόμια στο σύνολό της. Ωστόσο, μόνο ένα ποσοστό αυτής είναι ευθυγραμμισμένο με την ταξινόμια. Επομένως, η δραστηριότητα 1 μπορεί να αναφερθεί τόσο στο A1 όσο και στο A2. Ωστόσο, μόνο το ποσοστό που αναφέρεται στο A1 μπορεί να υπολογιστεί ως ευθυγραμμισμένο με την ταξινόμια στο CapEx KPI της μη χρηματοπιστωτικής επιχείρησης.

Κριτήρια DNSH ("μη πρόκλησης σημαντικής βλάβης")										
Μετρια- σμός της κλιματικής αλλαγής (11)	Προσα- ρμογή στην κλιματική αλλαγή (12)	Υδάτινοι και θαλάσσιοι πόροι (13)	Κυκλική οικονο- μία (14)	Ρύπανση (15)	Βιοοικι- λότητα και οικοσ- στήματα (16)	Ελάχιστες διασφαλί- σεις (17)	Ποσοστό κεφαλαιου- χικών δαπανών που ευθυγραμμί- ζεται με την ταξινόμια, έτος N (18)	Ποσοστό κεφαλαιου- χικών δαπανών που ευθυγραμμί- ζεται με την ταξινόμια, έτος N-1 (19)	Κατηγορία (ευνοϊκή δραστηριό- τητα) (20)	Κατηγορία (δραστηριότητα μετάβασης) (21)
N/O	N/O	N/O	N/O	N/O	N/O	N/O	Τοις εκατό	Τοις εκατό	E	M
	N	N	-	N	N	N	2			M
	N	-	N	-	N	N	61			
	N	N/A	N	-	N	N	2			
	N	N/A	N/A	-	N	N	13		E	
							78			
							5			
							82			

Πίνακας ΒΔΕ Λειτουργικών Δαπανών

Οικονομικές δραστηριότητες (1)	Κωδικός/-οί (2)	Απόλυτες λειτουργικές δαπάνες (3)	Ποσοστό λειτουργικών δαπανών (4)	Κριτήρια σημαντικής συμβολής						Μετριασμός της κλιματικής αλλαγής (11)
				Μετριασμός τη κλιματικής αλλαγής (5)	Προσαρμογή στην κλιματική αλλαγή (6)	Υδάτινοι και θαλάσσιοι πόροι (7)	Κυκλική οικονομία (8)	Ρύπανση (9)	Βιοποικιλότητα και οικοσυστήματα (10)	
		€000	%	%	%	%	%	%	%	N/O
A. ΕΠΙΛΕΞΙΜΕΣ ΓΙΑ ΤΗΝ ΤΑΞΙΝΟΜΙΑ ΔΡΑΣΤΗΡΙΟΤΗΤΕΣ										
A.1 Περιβαλλοντικά βιώσιμες δραστηριότητες (ευθυγραμμισμένες με την ταξινόμια)										
Παραγωγή Αλουμινίου	3.8	131.832	2%	100%						
Παραγωγή ηλεκτρικής ενέργειας με χρήση ηλιακής φωτοβολταϊκής τεχνολογίας	4.1	419.297	8%	100%						
Παραγωγή ηλεκτρικής ενέργειας από αιολική ενέργεια	4.3	10.299	0%	100%						
Αποθήκευση ηλεκτρικής ενέργειας	4.10	110.940	2%	100%						
Λειτουργικές δαπάνες περιβαλλοντικά βιώσιμων δραστηριοτήτων (ευθυγραμμισμένες με την ταξινόμια) (A.1)		672.368	13%	100%						
A.2 Επιλέξιμες για την ταξινόμια αλλά μη περιβαλλοντικά βιώσιμες δραστηριότητες (μη ευθυγραμμισμένες με την ταξινόμια δραστηριότητες)										
Παραγωγή Αλουμινίου	3.8	249.751	5%							
Παραγωγή ηλεκτρικής ενέργειας από υδροηλεκτρική ενέργεια	4.5	86	0%							
Μεταφορά και διανομή ηλεκτρικής ενέργειας	4.9	2.273	0%							
Υποδομές που διευκολύνουν τις οδικές μεταφορές και τις δημόσιες μεταφορές	6.14	37.189	1%							
Υποδομές σιδηροδρομικών μεταφορών	6.15	13.618	0%							
Λειτουργικές δαπάνες επιλέξιμων για την ταξινόμια αλλά μη περιβαλλοντικά βιώσιμων δραστηριοτήτων (μη ευθυγραμμισμένες με την ταξινόμια δραστηριότητες) (A.2)		302.917	6%							
Σύνολο (A.1 + A.2)		975.285	18%							
B. ΜΗ ΕΠΙΛΕΞΙΜΕΣ ΓΙΑ ΤΗΝ ΤΑΞΙΝΟΜΙΑ ΔΡΑΣΤΗΡΙΟΤΗΤΕΣ										
Κεφαλαιουχικές δαπάνες μη επιλέξιμων για την ταξινόμια δραστηριοτήτων (B)		4.343.838	82%							
Σύνολο (A + B)		5.319.123	100%							

* Η δραστηριότητα 1 είναι επιλέξιμη για την ταξινόμια στο σύνολό της. Ωστόσο, μόνο ένα ποσοστό αυτής είναι ευθυγραμμισμένο με την ταξινόμια. Επομένως, η δραστηριότητα 1 μπορεί να αναφερθεί τόσο στο A1 όσο και στο A2. Ωστόσο, μόνο το ποσοστό που αναφέρεται στο A1 μπορεί να υπολογιστεί ως ευθυγραμμισμένο με την ταξινόμια στο OpEx KPI της μη χρηματοπιστωτικής επιχείρησης.

Κριτήρια DNSH
("μη πρόκλησης σημαντικής βλάβης")

Προσαρμογή στην κλιματική αλλαγή (12)	Υδάτινοι και θαλάσσιοι πόροι (13)	Κυκλική οικονομία (14)	Ρύπανση (15)	Βιοποικιλότητα και οικοσυστήματα (16)	Ελάχιστες διασφαλίσεις (17)	Ποσοστό λειτουργικών δαπανών που ευθυγραμμίζεται με την ταξινόμηση, έτος N (18)	Ποσοστό λειτουργικών δαπανών που ευθυγραμμίζεται με την ταξινόμηση, έτος N-1 (19)	Κατηγορία (ευνοϊκή δραστηριότητα) (20)	Κατηγορία (δραστηριότητα μετάβασης) (21)
N/O	N/O	N/O	N/O	N/O	N/O	Τοις εκατό	Τοις εκατό	E	M
N	N	-	N	N	N	2			M
N	-	N	-	N	N	8			
N	N/A	N	-	N	N	0			
N	N/A	N/A	-	N	N	2		E	
						13			

6

18

Δραστηριότητες Ορυκτών Αέριων Καύσιμων

Παραγωγή ηλεκτρικής ενέργειας από ορυκτά αέρια καύσιμα

Περιγραφή δραστηριότητας κατά την Ταξινόμηση:

Η δραστηριότητα περιλαμβάνει την κατασκευή ή λειτουργία εγκαταστάσεων ηλεκτροπαραγωγής οι οποίες παράγουν ηλεκτρική ενέργεια από ορυκτά αέρια καύσιμα. Αυτή η δραστηριότητα δεν περιλαμβάνει την παραγωγή ηλεκτρικής ενέργειας από αποκλειστική χρήση ανανεώσιμων μη ορυκτών αερίων και υγρών καυσίμων και βιοενέργεια.

Μια οικονομική δραστηριότητα αυτής της κατηγορίας είναι δραστηριότητα που συμβάλει στη μετάβαση όπως αναφέρεται στο άρθρο 10 παράγραφος 2 του κανονισμού (ΕΕ) 2020/852, εφόσον πληροί τα τεχνικά κριτήρια ελέγχου που καθορίζονται στο παρόν τμήμα.

Περιγραφή επιλέξιμης δραστηριότητας της MYTILINEOS:

Ο Όμιλος, μέσω της Protergia, συγκεντρώνει την διαχείριση όλων των πάγιων και ενεργειακών δραστηριοτήτων του και βρίσκεται μεταξύ των ηγετών της ιδιωτικής πρωτοβουλίας στον χώρο της ηλεκτρικής ενέργειας αποτελώντας τον μεγαλύτερο ανεξάρτητο παραγωγό και προμηθευτή ηλεκτρικής ενέργειας στην Ελλάδα. Το ενεργειακό χαρτοφυλάκιο δυναμικότητας άνω των 1.200 MW ξεπερνά το 13,5% του ενεργού και αδειοδοτημένου εγκατεστημένου θερμικού παραγωγικού δυναμικού της χώρας. Ταυτόχρονα, ο Όμιλος, μέσω του τομέα Έργων Βιώσιμης Ανάπτυξης, ήρθε σε συμφωνία για τη «Μελέτη, Προμήθεια & Κατασκευή» τριών σταθμών παραγωγής ενέργειας ανοικτού κύκλου (OCGT), στο Ηνωμένο Βασίλειο, ενώ ως μέλος κοινοπραξίας ανέλαβε την κατασκευή μιας μονάδας 560MW συνδυασμένου κύκλου στην Πολωνία, το οποίο αποτελεί και το πρώτο έργο της Εταιρείας σε αυτή την αγορά.

Συμπαράγωγή θερμότητας/ψύξης και ηλεκτρικής ενέργειας υψηλής απόδοσης από ορυκτά αέρια καύσιμα

Περιγραφή δραστηριότητας κατά την Ταξινόμηση:

Η δραστηριότητα περιλαμβάνει την κατασκευή, ανακαίνιση και λειτουργία εγκαταστάσεων συνδυασμένης παραγωγής θερμότητας/ψύξης και ηλεκτρικής ενέργειας, οι οποίες χρησιμοποιούν ορυκτά αέρια καύσιμα. Η δραστηριότητα αυτή δεν περιλαμβάνει τη συμπαράγωγή θερμότητας/ψύξης και ηλεκτρικής ενέργειας υψηλής απόδοσης με την αποκλειστική χρήση ανανεώσιμων μη ορυκτών αερίων και υγρών καυσίμων και βιοαερίου και υγρών βιοκαυσίμων.

Μια οικονομική δραστηριότητα αυτής της κατηγορίας είναι δραστηριότητα που συμβάλει στη μετάβαση όπως αναφέρεται στο άρθρο 10 παράγραφος 2 του κανονισμού (ΕΕ) 2020/852, εφόσον πληροί τα τεχνικά κριτήρια ελέγχου που καθορίζονται στο παρόν τμήμα.

Περιγραφή επιλέξιμης δραστηριότητας της MYTILINEOS:

Ο Όμιλος, το 2022 συνέχισε το έργο κατασκευής νέας μονάδας συμπαράγωγής ηλεκτρισμού-θερμότητας (CHP) με δυνατότητα καύσης διπλού καυσίμου και μέγιστη ισχύ 110 MW στη Λιουμπλιάνα της Σλοβενίας. Η σύμβαση αφορά στην Μελέτη, Προμήθεια και Κατασκευή (EPC) μιας νέας μονάδας συμπαράγωγής διπλού καυσίμου (φυσικό αέριο και ελαφρύ πετρέλαιο) Ηλεκτρισμού - Θερμότητας (CHP) με συνολική ηλεκτρική ισχύ 110MW, στη Λιουμπλιάνα της Σλοβενίας, αντικαθιστώντας, σε μεγάλο βαθμό, την παραγωγή ενέργειας από άνθρακα με φυσικό αέριο, μειώνοντας έτσι την κατανάλωση άνθρακα κατά 70%.

ΒΔΕ Κύκλου Εργασιών**Ευθυγραμμισμένες με την ταξινόμια οικονομικές δραστηριότητες (παρονομαστής**

Γραμμή	Οικονομικές δραστηριότητες	Ποσό και σχετικό ποσοστό					
		CCM + CCA		Μετριασμός της κλιματικής αλλαγής (CCM)		Προσαρμογή στην κλιματική αλλαγή (CCA)	
		Ποσό	%	Ποσό	%	Ποσό	%
1.	Ποσό και ποσοστό της ευθυγραμμισμένης με την ταξινόμια οικονομικής δραστηριότητας που αναφέρεται στο τμήμα 4.26 των παραρτημάτων I και II του κατ' εξουσιοδότηση κανονισμού 2021/2139 στον παρονομαστή του εφαρμοστέου ΒΔΕ	0	0%	0	0%	0	0%
2.	Ποσό και ποσοστό της ευθυγραμμισμένης με την ταξινόμια οικονομικής δραστηριότητας που αναφέρεται στο τμήμα 4.27 των παραρτημάτων I και II του κατ' εξουσιοδότηση κανονισμού 2021/2139 στον παρονομαστή του εφαρμοστέου ΒΔΕ	0	0%	0	0%	0	0%
3.	Ποσό και ποσοστό της ευθυγραμμισμένης με την ταξινόμια οικονομικής δραστηριότητας που αναφέρεται στο τμήμα 4.28 των παραρτημάτων I και II του κατ' εξουσιοδότηση κανονισμού 2021/2139 στον παρονομαστή του εφαρμοστέου ΒΔΕ	0	0%	0	0%	0	0%
4.	Ποσό και ποσοστό της ευθυγραμμισμένης με την ταξινόμια οικονομικής δραστηριότητας που αναφέρεται στο τμήμα 4.29 των παραρτημάτων I και II του κατ' εξουσιοδότηση κανονισμού 2021/2139 στον παρονομαστή του εφαρμοστέου ΒΔΕ	0	0%	0	0%	0	0%
5.	Ποσό και ποσοστό της ευθυγραμμισμένης με την ταξινόμια οικονομικής δραστηριότητας που αναφέρεται στο τμήμα 4.30 των παραρτημάτων I και II του κατ' εξουσιοδότηση κανονισμού 2021/2139 στον παρονομαστή του εφαρμοστέου ΒΔΕ	0	0%	0	0%	0	0%
6.	Ποσό και ποσοστό της ευθυγραμμισμένης με την ταξινόμια οικονομικής δραστηριότητας που αναφέρεται στο τμήμα 4.31 των παραρτημάτων I και II του κατ' εξουσιοδότηση κανονισμού 2021/2139 στον παρονομαστή του εφαρμοστέου ΒΔΕ	0	0%	0	0%	0	0%
7.	Ποσό και ποσοστό άλλων ευθυγραμμισμένων με την ταξινόμια οικονομικών δραστηριοτήτων που δεν αναφέρονται στις ανωτέρω γραμμές 1 έως 6 στον παρονομαστή του εφαρμοστέου ΒΔΕ	803.711	13%	803.711	13%	0	0%
8.	Σύνολο εφαρμοστέου ΒΔΕ	6.306.472		6.306.472		0	

Ευθυγραμμισμένες με την ταξινόμια οικονομικές δραστηριότητες (αριθμητής)

Γραμμή	Οικονομικές δραστηριότητες	Ποσό και σχετικό ποσοστό					
		CCM + CCA		Μετριασμός της κλιματικής αλλαγής (CCM)		Προσαρμογή στην κλιματική αλλαγή (CCA)	
		Ποσό	%	Ποσό	%	Ποσό	%
1.	Ποσό και ποσοστό της ευθυγραμμισμένης με την ταξινόμια οικονομικής δραστηριότητας που αναφέρεται στο τμήμα 4.26 των παραρτημάτων I και II του κατ' εξουσιοδότηση κανονισμού 2021/2139 στον αριθμητή του εφαρμοστέου ΒΔΕ	0	0%	0	0%	0	0%
2.	Ποσό και ποσοστό της ευθυγραμμισμένης με την ταξινόμια οικονομικής δραστηριότητας που αναφέρεται στο τμήμα 4.27 των παραρτημάτων I και II του κατ' εξουσιοδότηση κανονισμού 2021/2139 στον αριθμητή του εφαρμοστέου ΒΔΕ	0	0%	0	0%	0	0%
3.	Ποσό και ποσοστό της ευθυγραμμισμένης με την ταξινόμια οικονομικής δραστηριότητας που αναφέρεται στο τμήμα 4.28 των παραρτημάτων I και II του κατ' εξουσιοδότηση κανονισμού 2021/2139 στον αριθμητή του εφαρμοστέου ΒΔΕ	0	0%	0	0%	0	0%
4.	Ποσό και ποσοστό της ευθυγραμμισμένης με την ταξινόμια οικονομικής δραστηριότητας που αναφέρεται στο τμήμα 4.29 των παραρτημάτων I και II του κατ' εξουσιοδότηση κανονισμού 2021/2139 στον αριθμητή του εφαρμοστέου ΒΔΕ	0	0%	0	0%	0	0%
5.	Ποσό και ποσοστό της ευθυγραμμισμένης με την ταξινόμια οικονομικής δραστηριότητας που αναφέρεται στο τμήμα 4.30 των παραρτημάτων I και II του κατ' εξουσιοδότηση κανονισμού 2021/2139 στον αριθμητή του εφαρμοστέου ΒΔΕ	0	0%	0	0%	0	0%
6.	Ποσό και ποσοστό της ευθυγραμμισμένης με την ταξινόμια οικονομικής δραστηριότητας που αναφέρεται στο τμήμα 4.31 των παραρτημάτων I και II του κατ' εξουσιοδότηση κανονισμού 2021/2139 στον αριθμητή του εφαρμοστέου ΒΔΕ	0	0%	0	0%	0	0%
7.	Ποσό και ποσοστό άλλων ευθυγραμμισμένων με την ταξινόμια οικονομικών δραστηριοτήτων που δεν αναφέρονται στις ανωτέρω γραμμές 1 έως 6 στον αριθμητή του εφαρμοστέου ΒΔΕ	803.711	13%	803.711	13%	0	0%
8.	Συνολικό ποσό και ποσοστό των ευθυγραμμισμένων με την ταξινόμια οικονομικών δραστηριοτήτων στον αριθμητή του εφαρμοστέου ΒΔΕ	803.711	13%	803.711	13%	0	0%

Επιλέξιμες για την ταξινόμια, αλλά μη ευθυγραμμισμένες με την ταξινόμια, οικονομικές δραστηριότητες

Γραμμή	Οικονομικές δραστηριότητες	Ποσό και σχετικό ποσοστό					
		CCM + CCA		Μετριασμός της κλιματικής αλλαγής (CCM)		Προσαρμογή στην κλιματική αλλαγή (CCA)	
		Ποσό	%	Ποσό	%	Ποσό	%
1.	Ποσό και ποσοστό της επιλέξιμης για την ταξινόμια, αλλά μη ευθυγραμμισμένης με την ταξινόμια οικονομικής δραστηριότητας που αναφέρεται στο τμήμα 4.26 των παραρτημάτων I και II του κατ' εξουσιοδότηση κανονισμού 2021/2139 στον παρονομαστή του εφαρμοστέου ΒΔΕ	0	0%	0	0%	0	0%
2.	Ποσό και ποσοστό της επιλέξιμης για την ταξινόμια, αλλά μη ευθυγραμμισμένης με την ταξινόμια οικονομικής δραστηριότητας που αναφέρεται στο τμήμα 4.27 των παραρτημάτων I και II του κατ' εξουσιοδότηση κανονισμού 2021/2139 στον παρονομαστή του εφαρμοστέου ΒΔΕ	0	0%	0	0%	0	0%
3.	Ποσό και ποσοστό της επιλέξιμης για την ταξινόμια, αλλά μη ευθυγραμμισμένης με την ταξινόμια οικονομικής δραστηριότητας που αναφέρεται στο τμήμα 4.28 των παραρτημάτων I και II του κατ' εξουσιοδότηση κανονισμού 2021/2139 στον παρονομαστή του εφαρμοστέου ΒΔΕ	0	0%	0	0%	0	0%
4.	Ποσό και ποσοστό της επιλέξιμης για την ταξινόμια, αλλά μη ευθυγραμμισμένης με την ταξινόμια οικονομικής δραστηριότητας που αναφέρεται στο τμήμα 4.29 των παραρτημάτων I και II του κατ' εξουσιοδότηση κανονισμού 2021/2139 στον παρονομαστή του εφαρμοστέου ΒΔΕ	1.154.533	18%	1.154.533	18%	0	0%
5.	Ποσό και ποσοστό της επιλέξιμης για την ταξινόμια, αλλά μη ευθυγραμμισμένης με την ταξινόμια οικονομικής δραστηριότητας που αναφέρεται στο τμήμα 4.30 των παραρτημάτων I και II του κατ' εξουσιοδότηση κανονισμού 2021/2139 στον παρονομαστή του εφαρμοστέου ΒΔΕ	18	0%	18	0%	0	0%
6.	Ποσό και ποσοστό της επιλέξιμης για την ταξινόμια, αλλά μη ευθυγραμμισμένης με την ταξινόμια οικονομικής δραστηριότητας που αναφέρεται στο τμήμα 4.31 των παραρτημάτων I και II του κατ' εξουσιοδότηση κανονισμού 2021/2139 στον παρονομαστή του εφαρμοστέου ΒΔΕ	0	0%	0	0%	0	0%
7.	Ποσό και ποσοστό άλλων επιλέξιμων για την ταξινόμια, αλλά μη ευθυγραμμισμένων με την ταξινόμια οικονομικών δραστηριοτήτων που δεν αναφέρονται στις ανωτέρω γραμμές 1 έως 6 στον παρονομαστή του εφαρμοστέου ΒΔΕ	518.554	8%	518.554	8%	0	0%
8.	Συνολικό ποσό και ποσοστό των επιλέξιμων για την ταξινόμια, αλλά μη ευθυγραμμισμένων με την ταξινόμια, οικονομικών δραστηριοτήτων στον παρονομαστή του εφαρμοστέου ΒΔΕ	1.673.105	26%	1.673.105	26%	0	0%

Μη επιλέξιμες για την ταξινόμια οικονομικές δραστηριότητες

Γραμμή	Οικονομικές δραστηριότητες	Ποσό	%
1.	Ποσό και ποσοστό της οικονομικής δραστηριότητας που αναφέρεται στη γραμμή 1 του υποδείγματος 1, η οποία είναι μη επιλέξιμη για την ταξινόμια σύμφωνα με το τμήμα 4.26 των παραρτημάτων I και II του κατ' εξουσιοδότηση κανονισμού 2021/2139 στον παρονομαστή του εφαρμοστέου ΒΔΕ	0	0%
2.	Ποσό και ποσοστό της οικονομικής δραστηριότητας που αναφέρεται στη γραμμή 2 του υποδείγματος 1, η οποία είναι μη επιλέξιμη για την ταξινόμια σύμφωνα με το τμήμα 4.27 των παραρτημάτων I και II του κατ' εξουσιοδότηση κανονισμού 2021/2139 στον παρονομαστή του εφαρμοστέου ΒΔΕ	0	0%
3.	Ποσό και ποσοστό της οικονομικής δραστηριότητας που αναφέρεται στη γραμμή 3 του υποδείγματος 1, η οποία είναι μη επιλέξιμη για την ταξινόμια σύμφωνα με το τμήμα 4.28 των παραρτημάτων I και II του κατ' εξουσιοδότηση κανονισμού 2021/2139 στον παρονομαστή του εφαρμοστέου ΒΔΕ	0	0%
4.	Ποσό και ποσοστό της οικονομικής δραστηριότητας που αναφέρεται στη γραμμή 4 του υποδείγματος 1, η οποία είναι μη επιλέξιμη για την ταξινόμια σύμφωνα με το τμήμα 4.29 των παραρτημάτων I και II του κατ' εξουσιοδότηση κανονισμού 2021/2139 στον παρονομαστή του εφαρμοστέου ΒΔΕ	0	0%
5.	Ποσό και ποσοστό της οικονομικής δραστηριότητας που αναφέρεται στη γραμμή 5 του υποδείγματος 1, η οποία είναι μη επιλέξιμη για την ταξινόμια σύμφωνα με το τμήμα 4.30 των παραρτημάτων I και II του κατ' εξουσιοδότηση κανονισμού 2021/2139 στον παρονομαστή του εφαρμοστέου ΒΔΕ	0	0%
6.	Ποσό και ποσοστό της οικονομικής δραστηριότητας που αναφέρεται στη γραμμή 6 του υποδείγματος 1, η οποία είναι μη επιλέξιμη για την ταξινόμια σύμφωνα με το τμήμα 4.31 των παραρτημάτων I και II του κατ' εξουσιοδότηση κανονισμού 2021/2139 στον παρονομαστή του εφαρμοστέου ΒΔΕ	0	0%
7.	Ποσό και ποσοστό άλλων μη επιλέξιμων για την ταξινόμια οικονομικών δραστηριοτήτων που δεν αναφέρονται στις ανωτέρω γραμμές 1 έως 6 στον παρονομαστή του εφαρμοστέου ΒΔΕ	3.751.180	59%
8.	Συνολικό ποσό και ποσοστό των μη επιλέξιμων για την ταξινόμια οικονομικών δραστηριοτήτων στον παρονομαστή του εφαρμοστέου ΒΔΕ»	3.751.180	59%

ΒΔΕ Κεφαλαιουχικών Δαπανών**Ευθυγραμμισμένες με την ταξινόμια οικονομικές δραστηριότητες (παρονομαστές)**

Γραμμή	Οικονομικές δραστηριότητες	Ποσό και σχετικό ποσοστό					
		CCM + CCA		Μειτριασμός της κλιματικής αλλαγής (CCM)		Προσαρμογή στην κλιματική αλλαγή (CCA)	
		Ποσό	%	Ποσό	%	Ποσό	%
1.	Ποσό και ποσοστό της ευθυγραμμισμένης με την ταξινόμια οικονομικής δραστηριότητας που αναφέρεται στο τμήμα 4.26 των παραρτημάτων I και II του κατ' εξουσιοδότηση κανονισμού 2021/2139 στον παρονομαστή του εφαρμοστέου ΒΔΕ	0	0%	0	0%	0	0%
2.	Ποσό και ποσοστό της ευθυγραμμισμένης με την ταξινόμια οικονομικής δραστηριότητας που αναφέρεται στο τμήμα 4.27 των παραρτημάτων I και II του κατ' εξουσιοδότηση κανονισμού 2021/2139 στον παρονομαστή του εφαρμοστέου ΒΔΕ	0	0%	0	0%	0	0%
3.	Ποσό και ποσοστό της ευθυγραμμισμένης με την ταξινόμια οικονομικής δραστηριότητας που αναφέρεται στο τμήμα 4.28 των παραρτημάτων I και II του κατ' εξουσιοδότηση κανονισμού 2021/2139 στον παρονομαστή του εφαρμοστέου ΒΔΕ	0	0%	0	0%	0	0%
4.	Ποσό και ποσοστό της ευθυγραμμισμένης με την ταξινόμια οικονομικής δραστηριότητας που αναφέρεται στο τμήμα 4.29 των παραρτημάτων I και II του κατ' εξουσιοδότηση κανονισμού 2021/2139 στον παρονομαστή του εφαρμοστέου ΒΔΕ	0	0%	0	0%	0	0%
5.	Ποσό και ποσοστό της ευθυγραμμισμένης με την ταξινόμια οικονομικής δραστηριότητας που αναφέρεται στο τμήμα 4.30 των παραρτημάτων I και II του κατ' εξουσιοδότηση κανονισμού 2021/2139 στον παρονομαστή του εφαρμοστέου ΒΔΕ	0	0%	0	0%	0	0%
6.	Ποσό και ποσοστό της ευθυγραμμισμένης με την ταξινόμια οικονομικής δραστηριότητας που αναφέρεται στο τμήμα 4.31 των παραρτημάτων I και II του κατ' εξουσιοδότηση κανονισμού 2021/2139 στον παρονομαστή του εφαρμοστέου ΒΔΕ	0	0%	0	0%	0	0%
7.	Ποσό και ποσοστό άλλων ευθυγραμμισμένων με την ταξινόμια οικονομικών δραστηριοτήτων που δεν αναφέρονται στις ανωτέρω γραμμές 1 έως 6 στον παρονομαστή του εφαρμοστέου ΒΔΕ	555.907	78%	555.907	78%	0	0%
8.	Σύνολο εφαρμοστέου ΒΔΕ	715.708		715.708		0	

Ευθυγραμμισμένες με την ταξινόμια οικονομικές δραστηριότητες (αριθμητής)

Γραμμή	Οικονομικές δραστηριότητες	Ποσό και σχετικό ποσοστό					
		CCM + CCA		Μετριασμός της κλιματικής αλλαγής (CCM)		Προσαρμογή στην κλιματική αλλαγή (CCA)	
		Ποσό	%	Ποσό	%	Ποσό	%
1.	Ποσό και ποσοστό της ευθυγραμμισμένης με την ταξινόμια οικονομικής δραστηριότητας που αναφέρεται στο τμήμα 4.26 των παραρτημάτων I και II του κατ' εξουσιοδότηση κανονισμού 2021/2139 στον αριθμητή του εφαρμοστέου ΒΔΕ	0	0%	0	0%	0	0%
2.	Ποσό και ποσοστό της ευθυγραμμισμένης με την ταξινόμια οικονομικής δραστηριότητας που αναφέρεται στο τμήμα 4.27 των παραρτημάτων I και II του κατ' εξουσιοδότηση κανονισμού 2021/2139 στον αριθμητή του εφαρμοστέου ΒΔΕ	0	0%	0	0%	0	0%
3.	Ποσό και ποσοστό της ευθυγραμμισμένης με την ταξινόμια οικονομικής δραστηριότητας που αναφέρεται στο τμήμα 4.28 των παραρτημάτων I και II του κατ' εξουσιοδότηση κανονισμού 2021/2139 στον αριθμητή του εφαρμοστέου ΒΔΕ	0	0%	0	0%	0	0%
4.	Ποσό και ποσοστό της ευθυγραμμισμένης με την ταξινόμια οικονομικής δραστηριότητας που αναφέρεται στο τμήμα 4.29 των παραρτημάτων I και II του κατ' εξουσιοδότηση κανονισμού 2021/2139 στον αριθμητή του εφαρμοστέου ΒΔΕ	0	0%	0	0%	0	0%
5.	Ποσό και ποσοστό της ευθυγραμμισμένης με την ταξινόμια οικονομικής δραστηριότητας που αναφέρεται στο τμήμα 4.30 των παραρτημάτων I και II του κατ' εξουσιοδότηση κανονισμού 2021/2139 στον αριθμητή του εφαρμοστέου ΒΔΕ	0	0%	0	0%	0	0%
6.	Ποσό και ποσοστό της ευθυγραμμισμένης με την ταξινόμια οικονομικής δραστηριότητας που αναφέρεται στο τμήμα 4.31 των παραρτημάτων I και II του κατ' εξουσιοδότηση κανονισμού 2021/2139 στον αριθμητή του εφαρμοστέου ΒΔΕ	0	0%	0	0%	0	0%
7.	Ποσό και ποσοστό άλλων ευθυγραμμισμένων με την ταξινόμια οικονομικών δραστηριοτήτων που δεν αναφέρονται στις ανωτέρω γραμμές 1 έως 6 στον αριθμητή του εφαρμοστέου ΒΔΕ	555.907	78%	555.907	78%	0	0%
8.	Συνολικό ποσό και ποσοστό των ευθυγραμμισμένων με την ταξινόμια οικονομικών δραστηριοτήτων στον αριθμητή του εφαρμοστέου ΒΔΕ	555.907	78%	555.907	78%	0	0%

Επιλέξιμες για την ταξινόμια, αλλά μη ευθυγραμμισμένες με την ταξινόμια, οικονομικές δραστηριότητες

Γραμμή	Οικονομικές δραστηριότητες	Ποσό και σχετικό ποσοστό					
		CCM + CCA		Μετριασμός της κλιματικής αλλαγής (CCM)		Προσαρμογή στην κλιματική αλλαγή (CCA)	
		Ποσό	%	Ποσό	%	Ποσό	%
1.	Ποσό και ποσοστό της επιλέξιμης για την ταξινόμια, αλλά μη ευθυγραμμισμένης με την ταξινόμια οικονομικής δραστηριότητας που αναφέρεται στο τμήμα 4.26 των παραρτημάτων I και II του κατ' εξουσιοδότηση κανονισμού 2021/2139 στον παρονομαστή του εφαρμοστέου ΒΔΕ	0	0%	0	0%	0	0%
2.	Ποσό και ποσοστό της επιλέξιμης για την ταξινόμια, αλλά μη ευθυγραμμισμένης με την ταξινόμια οικονομικής δραστηριότητας που αναφέρεται στο τμήμα 4.27 των παραρτημάτων I και II του κατ' εξουσιοδότηση κανονισμού 2021/2139 στον παρονομαστή του εφαρμοστέου ΒΔΕ	0	0%	0	0%	0	0%
3.	Ποσό και ποσοστό της επιλέξιμης για την ταξινόμια, αλλά μη ευθυγραμμισμένης με την ταξινόμια οικονομικής δραστηριότητας που αναφέρεται στο τμήμα 4.28 των παραρτημάτων I και II του κατ' εξουσιοδότηση κανονισμού 2021/2139 στον παρονομαστή του εφαρμοστέου ΒΔΕ	0	0%	0	0%	0	0%
4.	Ποσό και ποσοστό της επιλέξιμης για την ταξινόμια, αλλά μη ευθυγραμμισμένης με την ταξινόμια οικονομικής δραστηριότητας που αναφέρεται στο τμήμα 4.29 των παραρτημάτων I και II του κατ' εξουσιοδότηση κανονισμού 2021/2139 στον παρονομαστή του εφαρμοστέου ΒΔΕ	95.470	13%	95.470	13%	0	0%
5.	Ποσό και ποσοστό της επιλέξιμης για την ταξινόμια, αλλά μη ευθυγραμμισμένης με την ταξινόμια οικονομικής δραστηριότητας που αναφέρεται στο τμήμα 4.30 των παραρτημάτων I και II του κατ' εξουσιοδότηση κανονισμού 2021/2139 στον παρονομαστή του εφαρμοστέου ΒΔΕ	0	0%	0	0%	0	0%
6.	Ποσό και ποσοστό της επιλέξιμης για την ταξινόμια, αλλά μη ευθυγραμμισμένης με την ταξινόμια οικονομικής δραστηριότητας που αναφέρεται στο τμήμα 4.31 των παραρτημάτων I και II του κατ' εξουσιοδότηση κανονισμού 2021/2139 στον παρονομαστή του εφαρμοστέου ΒΔΕ	0	0%	0	0%	0	0%
7.	Ποσό και ποσοστό άλλων επιλέξιμων για την ταξινόμια, αλλά μη ευθυγραμμισμένων με την ταξινόμια οικονομικών δραστηριοτήτων που δεν αναφέρονται στις ανωτέρω γραμμές 1 έως 6 στον παρονομαστή του εφαρμοστέου ΒΔΕ	32.722	5%	32.722	5%	0	0%
8.	Συνολικό ποσό και ποσοστό των επιλέξιμων για την ταξινόμια, αλλά μη ευθυγραμμισμένων με την ταξινόμια, οικονομικών δραστηριοτήτων στον παρονομαστή του εφαρμοστέου ΒΔΕ	128.192	18%	128.192	18%	0	0%

Μη επιλέξιμες για την ταξινόμια οικονομικές δραστηριότητες

Γραμμή	Οικονομικές δραστηριότητες	Ποσό	%
1.	Ποσό και ποσοστό της οικονομικής δραστηριότητας που αναφέρεται στη γραμμή 1 του υποδείγματος 1, η οποία είναι μη επιλέξιμη για την ταξινόμια σύμφωνα με το τμήμα 4.26 των παραρτημάτων I και II του κατ' εξουσιοδότηση κανονισμού 2021/2139 στον παρονομαστή του εφαρμοστέου ΒΔΕ	0	0%
2.	Ποσό και ποσοστό της οικονομικής δραστηριότητας που αναφέρεται στη γραμμή 2 του υποδείγματος 1, η οποία είναι μη επιλέξιμη για την ταξινόμια σύμφωνα με το τμήμα 4.27 των παραρτημάτων I και II του κατ' εξουσιοδότηση κανονισμού 2021/2139 στον παρονομαστή του εφαρμοστέου ΒΔΕ	0	0%
3.	Ποσό και ποσοστό της οικονομικής δραστηριότητας που αναφέρεται στη γραμμή 3 του υποδείγματος 1, η οποία είναι μη επιλέξιμη για την ταξινόμια σύμφωνα με το τμήμα 4.28 των παραρτημάτων I και II του κατ' εξουσιοδότηση κανονισμού 2021/2139 στον παρονομαστή του εφαρμοστέου ΒΔΕ	0	0%
4.	Ποσό και ποσοστό της οικονομικής δραστηριότητας που αναφέρεται στη γραμμή 4 του υποδείγματος 1, η οποία είναι μη επιλέξιμη για την ταξινόμια σύμφωνα με το τμήμα 4.29 των παραρτημάτων I και II του κατ' εξουσιοδότηση κανονισμού 2021/2139 στον παρονομαστή του εφαρμοστέου ΒΔΕ	0	0%
5.	Ποσό και ποσοστό της οικονομικής δραστηριότητας που αναφέρεται στη γραμμή 5 του υποδείγματος 1, η οποία είναι μη επιλέξιμη για την ταξινόμια σύμφωνα με το τμήμα 4.30 των παραρτημάτων I και II του κατ' εξουσιοδότηση κανονισμού 2021/2139 στον παρονομαστή του εφαρμοστέου ΒΔΕ	0	0%
6.	Ποσό και ποσοστό της οικονομικής δραστηριότητας που αναφέρεται στη γραμμή 6 του υποδείγματος 1, η οποία είναι μη επιλέξιμη για την ταξινόμια σύμφωνα με το τμήμα 4.31 των παραρτημάτων I και II του κατ' εξουσιοδότηση κανονισμού 2021/2139 στον παρονομαστή του εφαρμοστέου ΒΔΕ	0	0%
7.	Ποσό και ποσοστό άλλων μη επιλέξιμων για την ταξινόμια οικονομικών δραστηριοτήτων που δεν αναφέρονται στις ανωτέρω γραμμές 1 έως 6 στον παρονομαστή του εφαρμοστέου ΒΔΕ	31.609	4%
8.	Συνολικό ποσό και ποσοστό των μη επιλέξιμων για την ταξινόμια οικονομικών δραστηριοτήτων στον παρονομαστή του εφαρμοστέου ΒΔΕ»	31.609	4%

ΒΔΕ Λειτουργικών Δαπανών**Ευθυγραμμισμένες με την ταξινόμια οικονομικές δραστηριότητες (παρονομαστές)**

Γραμμή	Οικονομικές δραστηριότητες	Ποσό και σχετικό ποσοστό					
		CCM + CCA		Μετριασμός της κλιματικής αλλαγής (CCM)		Προσαρμογή στην κλιματική αλλαγή (CCA)	
		Ποσό	%	Ποσό	%	Ποσό	%
1.	Ποσό και ποσοστό της ευθυγραμμισμένης με την ταξινόμια οικονομικής δραστηριότητας που αναφέρεται στο τμήμα 4.26 των παραρτημάτων I και II του κατ' εξουσιοδότηση κανονισμού 2021/2139 στον παρονομαστή του εφαρμοστέου ΒΔΕ	0	0%	0	0%	0	0%
2.	Ποσό και ποσοστό της ευθυγραμμισμένης με την ταξινόμια οικονομικής δραστηριότητας που αναφέρεται στο τμήμα 4.27 των παραρτημάτων I και II του κατ' εξουσιοδότηση κανονισμού 2021/2139 στον παρονομαστή του εφαρμοστέου ΒΔΕ	0	0%	0	0%	0	0%
3.	Ποσό και ποσοστό της ευθυγραμμισμένης με την ταξινόμια οικονομικής δραστηριότητας που αναφέρεται στο τμήμα 4.28 των παραρτημάτων I και II του κατ' εξουσιοδότηση κανονισμού 2021/2139 στον παρονομαστή του εφαρμοστέου ΒΔΕ	0	0%	0	0%	0	0%
4.	Ποσό και ποσοστό της ευθυγραμμισμένης με την ταξινόμια οικονομικής δραστηριότητας που αναφέρεται στο τμήμα 4.29 των παραρτημάτων I και II του κατ' εξουσιοδότηση κανονισμού 2021/2139 στον παρονομαστή του εφαρμοστέου ΒΔΕ	0	0%	0	0%	0	0%
5.	Ποσό και ποσοστό της ευθυγραμμισμένης με την ταξινόμια οικονομικής δραστηριότητας που αναφέρεται στο τμήμα 4.30 των παραρτημάτων I και II του κατ' εξουσιοδότηση κανονισμού 2021/2139 στον παρονομαστή του εφαρμοστέου ΒΔΕ	0	0%	0	0%	0	0%
6.	Ποσό και ποσοστό της ευθυγραμμισμένης με την ταξινόμια οικονομικής δραστηριότητας που αναφέρεται στο τμήμα 4.31 των παραρτημάτων I και II του κατ' εξουσιοδότηση κανονισμού 2021/2139 στον παρονομαστή του εφαρμοστέου ΒΔΕ	0	0%	0	0%	0	0%
7.	Ποσό και ποσοστό άλλων ευθυγραμμισμένων με την ταξινόμια οικονομικών δραστηριοτήτων που δεν αναφέρονται στις ανωτέρω γραμμές 1 έως 6 στον παρονομαστή του εφαρμοστέου ΒΔΕ	672.368	13%	672.368	13%	0	0%
8.	Σύνολο εφαρμοστέου ΒΔΕ	5.319.123		5.319.123		0	

Ευθυγραμμισμένες με την ταξινόμια οικονομικές δραστηριότητες (αριθμητής)

Γραμμή	Οικονομικές δραστηριότητες	Ποσό και σχετικό ποσοστό					
		CCM + CCA		Μετριασμός της κλιματικής αλλαγής (CCM)		Προσαρμογή στην κλιματική αλλαγή (CCA)	
		Ποσό	%	Ποσό	%	Ποσό	%
1.	Ποσό και ποσοστό της ευθυγραμμισμένης με την ταξινόμια οικονομικής δραστηριότητας που αναφέρεται στο τμήμα 4.26 των παραρτημάτων I και II του κατ' εξουσιοδότηση κανονισμού 2021/2139 στον αριθμητή του εφαρμοστέου ΒΔΕ	0	0%	0	0%	0	0%
2.	Ποσό και ποσοστό της ευθυγραμμισμένης με την ταξινόμια οικονομικής δραστηριότητας που αναφέρεται στο τμήμα 4.27 των παραρτημάτων I και II του κατ' εξουσιοδότηση κανονισμού 2021/2139 στον αριθμητή του εφαρμοστέου ΒΔΕ	0	0%	0	0%	0	0%
3.	Ποσό και ποσοστό της ευθυγραμμισμένης με την ταξινόμια οικονομικής δραστηριότητας που αναφέρεται στο τμήμα 4.28 των παραρτημάτων I και II του κατ' εξουσιοδότηση κανονισμού 2021/2139 στον αριθμητή του εφαρμοστέου ΒΔΕ	0	0%	0	0%	0	0%
4.	Ποσό και ποσοστό της ευθυγραμμισμένης με την ταξινόμια οικονομικής δραστηριότητας που αναφέρεται στο τμήμα 4.29 των παραρτημάτων I και II του κατ' εξουσιοδότηση κανονισμού 2021/2139 στον αριθμητή του εφαρμοστέου ΒΔΕ	0	0%	0	0%	0	0%
5.	Ποσό και ποσοστό της ευθυγραμμισμένης με την ταξινόμια οικονομικής δραστηριότητας που αναφέρεται στο τμήμα 4.30 των παραρτημάτων I και II του κατ' εξουσιοδότηση κανονισμού 2021/2139 στον αριθμητή του εφαρμοστέου ΒΔΕ	0	0%	0	0%	0	0%
6.	Ποσό και ποσοστό της ευθυγραμμισμένης με την ταξινόμια οικονομικής δραστηριότητας που αναφέρεται στο τμήμα 4.31 των παραρτημάτων I και II του κατ' εξουσιοδότηση κανονισμού 2021/2139 στον αριθμητή του εφαρμοστέου ΒΔΕ	0	0%	0	0%	0	0%
7.	Ποσό και ποσοστό άλλων ευθυγραμμισμένων με την ταξινόμια οικονομικών δραστηριοτήτων που δεν αναφέρονται στις ανωτέρω γραμμές 1 έως 6 στον αριθμητή του εφαρμοστέου ΒΔΕ	672.368	13%	672.368	13%	0	0%
8.	Συνολικό ποσό και ποσοστό των ευθυγραμμισμένων με την ταξινόμια οικονομικών δραστηριοτήτων στον αριθμητή του εφαρμοστέου ΒΔΕ	672.368	13%	672.368	13%	0	0%

Επιλέξιμες για την ταξινόμια, αλλά μη ευθυγραμμισμένες με την ταξινόμια, οικονομικές δραστηριότητες

Γραμμή	Οικονομικές δραστηριότητες	Ποσό και σχετικό ποσοστό					
		CCM + CCA		Μετριασμός της κλιματικής αλλαγής (CCM)		Προσαρμογή στην κλιματική αλλαγή (CCA)	
		Ποσό	%	Ποσό	%	Ποσό	%
1.	Ποσό και ποσοστό της επιλέξιμης για την ταξινόμια, αλλά μη ευθυγραμμισμένης με την ταξινόμια οικονομικής δραστηριότητας που αναφέρεται στο τμήμα 4.26 των παραρτημάτων I και II του κατ' εξουσιοδότηση κανονισμού 2021/2139 στον παρονομαστή του εφαρμοστέου ΒΔΕ	0	0%	0	0%	0	0%
2.	Ποσό και ποσοστό της επιλέξιμης για την ταξινόμια, αλλά μη ευθυγραμμισμένης με την ταξινόμια οικονομικής δραστηριότητας που αναφέρεται στο τμήμα 4.27 των παραρτημάτων I και II του κατ' εξουσιοδότηση κανονισμού 2021/2139 στον παρονομαστή του εφαρμοστέου ΒΔΕ	0	0%	0	0%	0	0%
3.	Ποσό και ποσοστό της επιλέξιμης για την ταξινόμια, αλλά μη ευθυγραμμισμένης με την ταξινόμια οικονομικής δραστηριότητας που αναφέρεται στο τμήμα 4.28 των παραρτημάτων I και II του κατ' εξουσιοδότηση κανονισμού 2021/2139 στον παρονομαστή του εφαρμοστέου ΒΔΕ	0	0%	0	0%	0	0%
4.	Ποσό και ποσοστό της επιλέξιμης για την ταξινόμια, αλλά μη ευθυγραμμισμένης με την ταξινόμια οικονομικής δραστηριότητας που αναφέρεται στο τμήμα 4.29 των παραρτημάτων I και II του κατ' εξουσιοδότηση κανονισμού 2021/2139 στον παρονομαστή του εφαρμοστέου ΒΔΕ	452.050	8%	452.050	8%	0	0%
5.	Ποσό και ποσοστό της επιλέξιμης για την ταξινόμια, αλλά μη ευθυγραμμισμένης με την ταξινόμια οικονομικής δραστηριότητας που αναφέρεται στο τμήμα 4.30 των παραρτημάτων I και II του κατ' εξουσιοδότηση κανονισμού 2021/2139 στον παρονομαστή του εφαρμοστέου ΒΔΕ	0	0%	0	0%	0	0%
6.	Ποσό και ποσοστό της επιλέξιμης για την ταξινόμια, αλλά μη ευθυγραμμισμένης με την ταξινόμια οικονομικής δραστηριότητας που αναφέρεται στο τμήμα 4.31 των παραρτημάτων I και II του κατ' εξουσιοδότηση κανονισμού 2021/2139 στον παρονομαστή του εφαρμοστέου ΒΔΕ	0	0%	0	0%	0	0%
7.	Ποσό και ποσοστό άλλων επιλέξιμων για την ταξινόμια, αλλά μη ευθυγραμμισμένων με την ταξινόμια οικονομικών δραστηριοτήτων που δεν αναφέρονται στις ανωτέρω γραμμές 1 έως 6 στον παρονομαστή του εφαρμοστέου ΒΔΕ	302.917	6%	302.917	6%	0	0%
8.	Συνολικό ποσό και ποσοστό των επιλέξιμων για την ταξινόμια, αλλά μη ευθυγραμμισμένων με την ταξινόμια, οικονομικών δραστηριοτήτων στον παρονομαστή του εφαρμοστέου ΒΔΕ	754.967	14%	754.967	14%	0	0%

Μη επιλέξιμες για την ταξινόμια οικονομικές δραστηριότητες

Γραμμή	Οικονομικές δραστηριότητες	Ποσό	%
1.	Ποσό και ποσοστό της οικονομικής δραστηριότητας που αναφέρεται στη γραμμή 1 του υποδείγματος 1, η οποία είναι μη επιλέξιμη για την ταξινόμια σύμφωνα με το τμήμα 4.26 των παραρτημάτων I και II του κατ' εξουσιοδότηση κανονισμού 2021/2139 στον παρονομαστή του εφαρμοστέου ΒΔΕ	0	0%
2.	Ποσό και ποσοστό της οικονομικής δραστηριότητας που αναφέρεται στη γραμμή 2 του υποδείγματος 1, η οποία είναι μη επιλέξιμη για την ταξινόμια σύμφωνα με το τμήμα 4.27 των παραρτημάτων I και II του κατ' εξουσιοδότηση κανονισμού 2021/2139 στον παρονομαστή του εφαρμοστέου ΒΔΕ	0	0%
3.	Ποσό και ποσοστό της οικονομικής δραστηριότητας που αναφέρεται στη γραμμή 3 του υποδείγματος 1, η οποία είναι μη επιλέξιμη για την ταξινόμια σύμφωνα με το τμήμα 4.28 των παραρτημάτων I και II του κατ' εξουσιοδότηση κανονισμού 2021/2139 στον παρονομαστή του εφαρμοστέου ΒΔΕ	0	0%
4.	Ποσό και ποσοστό της οικονομικής δραστηριότητας που αναφέρεται στη γραμμή 4 του υποδείγματος 1, η οποία είναι μη επιλέξιμη για την ταξινόμια σύμφωνα με το τμήμα 4.29 των παραρτημάτων I και II του κατ' εξουσιοδότηση κανονισμού 2021/2139 στον παρονομαστή του εφαρμοστέου ΒΔΕ	0	0%
5.	Ποσό και ποσοστό της οικονομικής δραστηριότητας που αναφέρεται στη γραμμή 5 του υποδείγματος 1, η οποία είναι μη επιλέξιμη για την ταξινόμια σύμφωνα με το τμήμα 4.30 των παραρτημάτων I και II του κατ' εξουσιοδότηση κανονισμού 2021/2139 στον παρονομαστή του εφαρμοστέου ΒΔΕ	0	0%
6.	Ποσό και ποσοστό της οικονομικής δραστηριότητας που αναφέρεται στη γραμμή 6 του υποδείγματος 1, η οποία είναι μη επιλέξιμη για την ταξινόμια σύμφωνα με το τμήμα 4.31 των παραρτημάτων I και II του κατ' εξουσιοδότηση κανονισμού 2021/2139 στον παρονομαστή του εφαρμοστέου ΒΔΕ	0	0%
7.	Ποσό και ποσοστό άλλων μη επιλέξιμων για την ταξινόμια οικονομικών δραστηριοτήτων που δεν αναφέρονται στις ανωτέρω γραμμές 1 έως 6 στον παρονομαστή του εφαρμοστέου ΒΔΕ	3.891.788	73%
8.	Συνολικό ποσό και ποσοστό των μη επιλέξιμων για την ταξινόμια οικονομικών δραστηριοτήτων στον παρονομαστή του εφαρμοστέου ΒΔΕ»	3.891.788	73%

Ελάχιστες διασφαλίσεις

Η MYTILINEOS δημιουργεί αξία για τους Κοινωνικούς της Εταίρους μέσω των επιχειρηματικών της δραστηριοτήτων, συνεισφέροντας με ουσιαστικό τρόπο στην οικονομία, την απασχόληση και στην ανάπτυξη των τοπικών της κοινοτήτων.

Η υπεύθυνη λειτουργία της MYTILINEOS καλλιεργείται συστηματικά, τα τελευταία 12 χρόνια, μέσω της εφαρμογής της Εταιρικής Κοινωνικής Ευθύνης (Ε.Κ.Ε.) και της δέσμευσης της Εταιρείας στις 10 Αρχές του Οικουμενικού Συμφώνου (Global Compact) του ΟΗΕ. Η Ε.Κ.Ε. για την MYTILINEOS είναι μία συνεχής διαδικασία αυτοβελτίωσης και αδιάκοπης μάθησης ενώ λειτουργεί και ως βασικός μηχανισμός ανανέωσης της «κοινωνικής» αδείας λειτουργίας της, βελτιώνοντας παράλληλα την ανταγωνιστικότητά της σε εθνικό και διεθνές επίπεδο.

Η Βιώσιμη Ανάπτυξη αποτελεί αναπόσπαστο στοιχείο του “εταιρικού DNA” της MYTILINEOS και κατ’ επέκταση της μακροπρόθεσμης επιχειρηματικής της στρατηγικής. Αποτελεί την κινητήρια δύναμη μέσω της οποίας η Εταιρεία φιλοδοξεί να παραμείνει ανταγωνιστική σε βάθος χρόνου, να αντιμετωπίσει τις σύγχρονες προκλήσεις και, αναπτύσσοντας τις κατάλληλες συνεργασίες, να συμβάλει σε ένα νέο αποδοτικό μοντέλο ανάπτυξης χωρίς κοινωνικούς αποκλεισμούς, όπως έχει αποτυπωθεί μέσω των Παγκόσμιων Στόχων Βιώσιμης Ανάπτυξης.

Το επιχειρηματικό μοντέλο της MYTILINEOS βρίσκεται στο κέντρο της λειτουργίας της. Αξιοποιούμε τους διαθέσιμους πόρους μας, σύμφωνα με το όραμα, την αποστολή και τις επιχειρηματικές μας αξίες, για την παραγωγή και τη διάθεση των προϊόντων και των υπηρεσιών μας, συμβάλλοντας παράλληλα στους Παγκόσμιους Στόχους Βιώσιμης Ανάπτυξης (Ατζέντα 2030 του ΟΗΕ) και δημιουργώντας αξία για τους Κοινωνικούς μας Εταίρους. Στην ηλεκτρονική διεύθυνση <https://scorecard.mytilineos.gr/index-en.html>, παρουσιάζονται οι βασικοί δείκτες επίδοσης καθώς και η περιγραφή της αλληλεπίδρασης των πόρων που αξιοποιούμε, στο πλαίσιο της εφαρμογής του Επιχειρηματικού μας Μοντέλου.

Στόχος της Integrated Value Creation Scorecard είναι η παρουσίαση προς όλους τους Κοινωνικούς Εταίρους της MYTILINEOS των βασικών πόρων (οικονομικών, βιομηχανικών, φυσικών, ανθρώπινων και κοινωνικών) που αξιοποιεί κατά την δραστηριότητά της, μέσω του επιχειρηματικού της μοντέλου, των αντίστοιχων αποτελεσμάτων και της παραγόμενης αξίας σε συνδυασμό με τους 17 Στόχους Βιώσιμης Ανάπτυξης του ΟΗΕ.

Το Sustainability Actions Map (sdactionsmap.mytilineos.gr) αποτελεί ένα καινοτόμο εργαλείο που παρέχει με συνοπτικό και συγκεντρωτικό τρόπο την καλύτερη δυνατή και έγκυρη ενημέρωση των θεμάτων Βιώσιμης Ανάπτυξης σε όλους τους Κοινωνικούς Εταίρους. Η άμεση πρόσβαση στην επιθυμητή πληροφορία και ο εύκολος χειρισμός του microsite αποτελούν βασικά χαρακτηριστικά για την συνεχή ενημέρωση των ενδιαφερομένων εστιάζοντας είτε στον επιθυμητό Παγκόσμιο Στόχο Βιώσιμης Ανάπτυξης είτε στην επιθυμητή περιοχή/χώρα ανά Τομέα Επιχειρηματικής Δραστηριότητας.

Κατευθυντήριες Οδηγίες του ΟΟΣΑ για Πολυεθνικές Επιχειρήσεις

Ο Κώδικας Κώδικα Επιχειρηματικής Δεοντολογίας έχει αναπτυχθεί με βάση τις Κατευθυντήριες Οδηγίες του ΟΟΣΑ για Πολυεθνικές Επιχειρήσεις. Επιπλέον, έχουμε υλοποιήσει ειδικό πρόγραμμα εργαζομένων στον Κώδικα Επιχειρηματικής Δεοντολογίας της Εταιρείας. Εφαρμόζουμε τη «Μηδενική Ανοχή» σε περιστατικά διαφθοράς και δωροδοκίας σε όλες τις δραστηριότητές μας, σε εγχώριο και διεθνές επίπεδο. Συνεχίζουμε με επιτυχία τον κοινωνικό διάλογο, υλοποιώντας ειδική θεματική Διαβούλευση με θέμα τη δημιουργία της εταιρικής Πολιτικής Ανθρώπινων Δικαιωμάτων, αποσπώντας την σχεδόν καθολική αποδοχή και υποστήριξη όλων των ομάδων των Κοινωνικών μας Εταίρων για τη συγκεκριμένη πρωτοβουλία της Εταιρείας.

Σεβασμός των Ανθρώπινων και Εργασιακών Δικαιωμάτων

Η MYTILINEOS, από το 2008, έχει δεσμευτεί στην τήρηση των 10 αρχών του Συμφώνου, δημοσιοποιώντας σε ετήσια βάση τις σχετικές της επιδόσεις, στο πλαίσιο τόσο της λειτουργίας της και των ευρύτερων συναλλαγών της. Ειδικότερα, στο Οικουμενικό αυτό Σύμφωνο, οι 6 πρώτες Αρχές του Οικουμενικού Συμφώνου των Ηνωμένων Εθνών (UN Global Compact), βασίζονται, μεταξύ άλλων, στις διεθνώς αναγνωρισμένες αρχές της προστασίας των Ανθρώπινων Δικαιωμάτων, όπως καθορίζονται στη Διεθνή Διακήρυξη για τα Ανθρώπινα Δικαιώματα. Η συγκεκριμένη δέσμευση της MYTILINEOS που αφορά στον έλεγχο και την δημοσίευση των επιδράσεων στον τομέα αυτό, καθώς και ο Κώδικας Επαγγελματικής Δεοντολογίας που απευθύνεται σε όλες τις ιεραρχικές βαθμίδες της Εταιρείας, προάγουν το σεβασμό και την προστασία των Ανθρώπινων Δικαιωμάτων μειώνοντας την πιθανότητα ύπαρξης περιστατικών στο εργασιακό της περιβάλλον. Σε αυτό το πλαίσιο, κατά τη διάρκεια του 2020, προχωρήσαμε στην εκπόνηση εξειδικευμένης Πολιτικής για τα Ανθρώπινα Δικαιώματα που εκφράζει τη μηδενική ανοχή της Εταιρείας σε οποιαδήποτε παραβίαση των Ανθρώπινων Δικαιωμάτων. Προστατέψαμε πλήρως τα εργασιακά δικαιώματα καθώς και τις άλλες κατηγορίες Ανθρώπινων Δικαιωμάτων που σχετίζονται με τη δραστηριότητα μας.

Υπεύθυνη Διαχείριση Κινδύνων

Η MYTILINEOS εφαρμόζει συστηματική προσέγγιση στην καταγραφή, τη βέλτιστη διαχείριση και τη δημοσιοποίηση των ESG κινδύνων και ευκαιριών που επηρεάζουν τις επιδόσεις της, αλλά και την προσπάθειά της να εφαρμόσει τη στρατηγική της. Μέσω της ESG προσέγγισης η MYTILINEOS ενισχύει την ικανότητά της να δημιουργεί μακροπρόθεσμη αξία και να διαχειρίζεται τις σημαντικές αλλαγές στο περιβάλλον που δραστηριοποιείται. Με τον τρόπο αυτό ανταποκρίνεται τόσο στις σύγχρονες απαιτήσεις βιωσιμότητας της επενδυτικής κοινότητας, των κεφαλαιαγορών και των χρηματοπιστωτικών οργανισμών, όσο και στις προσδοκίες της κοινωνίας για δέσμευση και διαφάνεια στα ζητήματα αυτά, που ολοένα αυξάνουν.

Κλιματική αλλαγή – κίνδυνοι & ευκαιρίες

Η Εταιρεία έχει ήδη ενσωματώσει στις στρατηγικές της προτεραιότητες την υλοποίηση μελέτης για τον προσδιορισμό των κινδύνων αλλά και των ευκαιριών από τις συνέπειες της κλιματικής αλλαγής στη δραστηριότητα της. Εντός του 2021, η MYTILINEOS εντάχθηκε στη διεθνή πρωτοβουλία CDP Climate Change, ενώ μέχρι το τέλος του 2022, η Εταιρεία σχεδιάζει την πλήρη προσαρμογή της στη χρηματοοικονομική πληροφόρηση σχετικά με την ανάλυση των ρίσκων και των επιρροών της κλιματικής αλλαγής, ακολουθώντας τις συστάσεις της πρωτοβουλίας Task Force on Climate – Related Financial Disclosures (TCFD). Για περισσότερες πληροφορίες σχετικά με την στρατηγική ενσωμάτωση των θεμάτων Βιώσιμης Ανάπτυξης καθώς και τον τρόπο με τον οποίο διαχειρίζεται η Εταιρεία τις συστάσεις του TCFD μπορείτε να απευθυνθείτε στην ενότητα «Πίνακας δεικτών TCFD» της Έκθεσης Βιώσιμης Ανάπτυξης.

Η Έκθεση Βιώσιμης Ανάπτυξης της MYTILINEOS, δημοσιοποιείται σε ετήσια βάση και αναφέρεται στην επισκόπηση των Μν Χρηματοοικονομικών επιδόσεων της Εταιρείας, συμπληρώνοντας τον Ετήσιο Απολογισμό της. Επίσης, είναι διαθέσιμη σε on line μορφή στην επίσημη ιστοσελίδα της MYTILINEOS <https://www.mytilineos.gr/sustainability/reports/sustainable-development-reporting/>.

Ποιοτικές πληροφορίες

Λογιστική πολιτική

Τα μεγέθη αυτής της έκθεσης έχουν υπολογιστεί και παρουσιάζονται σύμφωνα με τα Διεθνή Πρότυπα Χρηματοοικονομικής Αναφοράς (ΔΠΧΑ) όπως αυτά έχουν εκδοθεί από την Επιτροπή Διεθνών Λογιστικών Προτύπων (IASB), καθώς και των ερμηνειών τους, όπως αυτές έχουν εκδοθεί από την Επιτροπή Ερμηνείας Προτύπων (I.F.R.I.C.) της IASB. Για τον καθορισμό τους απαιτείται η χρήση λογιστικών εκτιμήσεων και κρίσης της διοίκησης κατά την εφαρμογή των λογιστικών αρχών του Ομίλου. Σημαντικές παραδοχές από τη διοίκηση για την εφαρμογή των λογιστικών μεθόδων της εταιρείας έχουν επισημανθεί όπου κρίνεται κατάλληλο.

Στην παρούσα έκθεση παρουσιάζονται τα ποσοστά επί του ετήσιου κύκλου εργασιών από πωλήσεις προϊόντων και υπηρεσιών, κεφαλαιουχικών (CapEx) και λειτουργικών (OpEx) δαπανών τα οποία αντιστοιχούν στις οικονομικές δραστηριότητες του Ομίλου που κρίθηκαν ως μη επιλέξιμες, επιλέξιμες ή ευθυγραμμισμένες για σκοπούς Ταξινόμιας ΕΕ σύμφωνα με την περιγραφή των δραστηριοτήτων αυτών και λαμβάνοντας υπόψη και τους αντίστοιχους κωδικούς δραστηριότητας NACE, καθώς επίσης και τα σχετικά τεχνικά κριτήρια ελέγχου όπως παρατίθενται στους Κατ'εξουσιοδότηση κανονισμούς 2021/2139/ΕΕ και 2022/1214/ΕΥ. Καθώς διανύουμε την πρώτη περίοδο ολοκληρωμένης εφαρμογής του πλαισίου της Ταξινόμιας (1/1 – 31/12/2022), οι οικονομικές δραστηριότητες του Ομίλου εξετάστηκαν και συμπεριλήφθηκαν/ αποκλείστηκαν τόσο στη βάση της επιλεξιμότητας όσο και της ευθυγράμμισης τους με τα τεχνικά κριτήρια ελέγχου που παρέχονται στους σχετικούς Κατ'εξουσιοδότηση κανονισμούς. Η εν λόγω αξιολόγηση παρουσιάζεται αναλυτικά για κάθε ευθυγραμμισμένη δραστηριότητα, ενώ οι δραστηριότητες οι οποίες κρίθηκε ότι δεν πληρούν ένα ή περισσότερα από τα τεχνικά κριτήρια, παρουσιάζονται στη βάση της επιλεξιμότητας στην παρούσα έκθεση.

Λαμβάνοντας υπόψη τα ανωτέρω, για τον υπολογισμό των ΒΔΕ χρησιμοποιήθηκαν τα ακόλουθα στοιχεία οικονομικής πληροφόρησης του Ομίλου:

Ποσοστό επί του ετήσιου κύκλου εργασιών. Υπολογίστηκε με βάση τον καθαρό κύκλο εργασιών από την πώληση προϊόντων και παροχή υπηρεσιών. Ο αριθμητής περιλαμβάνει τις δραστηριότητες που θεωρούνται ευθυγραμμισμένες επιλέξιμες με βάση τη νομοθεσία της Ταξινόμιας και τα σχετικά τεχνικά κριτήρια ελέγχου με την προϋπόθεση ότι τα έσοδα αυτά δεν αφορούν κάλυψη ιδίων αναγκών ή ενδοομιλικές πωλήσεις.

Ποσοστό επί των ετήσιων κεφαλαιουχικών δαπανών. Υπολογίστηκε με βάση τα κεφαλαιοποιημένα έξοδα για προσθήκες σε στοιχεία ενεργητικού ή διαδικασίες που συνδέονται με τις ευθυγραμμισμένες οικονομικές δραστηριότητες του Ομίλου. Ο αριθμητής περιλαμβάνει τις δραστηριότητες που θεωρούνται ευθυγραμμισμένες με βάση τη νομοθεσία της Ταξινόμιας και τα σχετικά τεχνικά κριτήρια ελέγχου.

Ποσοστό επί των ετήσιων λειτουργικών δαπανών. Υπολογίστηκε με βάση τα λειτουργικά έξοδα που σχετίζονται με τη συντήρηση και επισκευή στοιχείων του ενεργητικού ή διαδικασίες που συνδέονται με τις ευθυγραμμισμένες οικονομικές δραστηριότητες. Ο αριθμητής περιλαμβάνει τις δραστηριότητες που θεωρούνται ευθυγραμμισμένες με βάση τη νομοθεσία της Ταξινόμιας και τα σχετικά τεχνικά κριτήρια ελέγχου.

6. Περιβαλλοντικά θέματα

Η συμμόρφωση με την ισχύουσα περιβαλλοντική νομοθεσία και τα ισχύοντα περιβαλλοντικά πρότυπα, αποτελεί βασικό στοιχείο της επιχειρηματικής δραστηριότητας της MYTILINEOS και θέμα ίσης σημασίας με θέματα τα οποία διαχειρίζεται στο πλαίσιο της συνεχούς και υπεύθυνης ανάπτυξης της. Η θέση αυτή, η οποία αποτελεί βασική συνιστώσα της κεντρικής Περιβαλλοντικής πολιτικής της Εταιρείας, βασίζεται πρωτίστως στην αρχή της τήρησης των εκ του νόμου απαιτήσεων, καθώς και των συμφωνιών και των δεσμεύσεων που έχει οικειοθελώς αναλάβει μέσω των Τομέων Επιχειρηματικής της Δραστηριοποίησης. Επιπροσθέτως, η παρακολούθηση της συμμόρφωσης με τις συγκεκριμένες περιβαλλοντικές άδειες των επιχειρησιακών μονάδων της Εταιρείας ΑΕΠΟ (Αποφάσεις Έγκρισης Περιβαλλοντικών Όρων) είναι μία διαδικασία η οποία διεξάγεται εσωτερικά, σε τακτική βάση σε κάθε Τομέα Επιχειρηματικής Δραστηριότητας, από εξειδικευμένο προσωπικό, αλλά και ετησίως από αναγνωρισμένο ανεξάρτητο τρίτο φορέα διασφάλισης που αναλαμβάνει τον έλεγχο και την πιστοποίηση του συστήματος περιβαλλοντικής διαχείρισης.

Η λίστα με τις ΑΕΠΟ της Εταιρείας είναι διαθέσιμη στην ακόλουθη ηλεκτρονική διεύθυνση:
http://www.mytilineos.gr/Uploads/Adeies_Egkrishs_Perivallontikon_Oron.pdf

Η Εταιρεία δεσμεύεται στη μείωση του ανθρακικού και περιβαλλοντικού της αποτυπώματος, τόσο με την εφαρμογή νέων τεχνολογιών και κατάλληλων βιώσιμων επενδύσεων όσο και με την εφαρμογή ενός ολοκληρωμένου συστήματος περιβαλλοντικής διαχείρισης πιστοποιημένο κατά το διεθνές πρότυπο ISO 14001:2015. Το σύστημα υποστηρίζεται από επιμέρους περιβαλλοντικές πολιτικές, από επενδύσεις αναβάθμισης των παραγωγικών μονάδων, αξιοποιώντας τις νέες τεχνολογικές εξελίξεις, καθώς και από την εφαρμογή Βέλτιστων Διαθέσιμων Τεχνικών ανά Κλάδο Επιχειρηματικής Δραστηριότητας.

6.1 Διαχείριση νερού

Το νερό είναι ένας βασικός και αναντικατάστατος φυσικός πόρος για τις βασικές δραστηριότητες της MYTILINEOS. Περισσότερο από το 97% του συνολικού νερού που αντιλήται χρησιμοποιείται για την παραγωγή αλουμινίου και ηλεκτρικής ενέργειας (διαδικασίες ψύξης) στις μονάδες της MYTILINEOS. Το υπόλοιπο νερό αντιστοιχεί στις υπόλοιπες παραγωγικές δραστηριότητες, σε βοηθητικές υπηρεσίες των μονάδων παραγωγής, καθώς και κατανάλωσης στα κτίρια των γραφείων της Εταιρείας. Όλες οι αντιλήσεις νερού που προορίζονται για χρήση στην παραγωγή, ρυθμίζονται αυστηρά από τις κυβερνητικές αρχές, οι οποίες εκδίδουν τις άδειες και καθορίζουν τους μέγιστους επιτρεπόμενους όγκους άντλησης, ώστε να αποφεύγονται σημαντικές αρνητικές επιπτώσεις.

Πολιτικές και δεσμεύσεις της Εταιρείας

i. Υπεύθυνη διαχείριση της άντλησης, της χρήσης και της απόρριψης του νερού, σύμφωνα με την Περιβαλλοντική πολιτική της MYTILINEOS.

ii. Οικειοθελής συμμετοχή της MYTILINEOS στην παγκόσμια πρωτοβουλία Βιώσιμης Ανάπτυξης CDP – Water Security, μέσω της οποίας εκφράζει τη δέσμευσή της για υπεύθυνη διαχείριση των δυνητικών κινδύνων που σχετίζονται με τη διαχείριση των υδάτινων πόρων από τη δραστηριότητα της.

Κυριότεροι κίνδυνοι

Οι κυριότεροι μακροπρόθεσμοι δυνητικοί κίνδυνοι αφορούν κατά κύριο λόγο στις βασικές παραγωγικές μονάδες της Εταιρείας και είναι οι ακόλουθοι:

i. Η πιθανή μείωση των αποθεμάτων νερού του υδροφόρου ορίζοντα (υπόγεια ύδατα) που αξιοποιεί η Εταιρεία τόσο στις παραγωγικές της δραστηριότητες όσο και στην κάλυψη των αναγκών των οικισμών των τοπικών της κοινωνιών, αφορά σε δυνητικό κίνδυνο που μπορεί να επιφέρει μείωση ή διακοπή της παραγωγής, παράπονα από τις τοπικές κοινότητες, αυξημένες λειτουργικές δαπάνες μέσω της χρήσης νερού από δημόσιες υπηρεσίες ως εναλλακτική πηγή.

ii. Πιθανές μελλοντικές αλλαγές στα όρια άντλησης και παραμέτρων απόρριψης νερού στις Αποφάσεις Έγκρισης Περιβαλλοντικών Όρων των βιομηχανικών μονάδων της Εταιρείας, ειδικότερα στους Κλάδους της Μεταλλουργίας και της Ηλεκτρικής Ενέργειας. Αφορά σε δυνητικό κίνδυνο που μπορεί να επιφέρει αυξημένες κεφαλαιακές δαπάνες και λειτουργικές δαπάνες συντήρησης που συνδέονται με την ανάπτυξη εναλλακτικών υδάτινων αποθεμάτων.

Ενέργειες αντιμετώπισης και μετριασμού των κινδύνων

Με σκοπό την αποδοτικότερη διαχείριση του νερού, η Εταιρεία εφαρμόζει πρακτικές και προγράμματα συνεχούς βελτίωσης σε όλες τις βασικές παραγωγικές της μονάδες. Ειδικότερα:

i. Η Εταιρεία εφαρμόζει Σύστημα Περιβαλλοντικής Διαχείρισης πιστοποιημένο κατά ISO 14001 μέσω του οποίου γίνεται η διαχείριση και αντιμετώπιση πιθανών συμβάντων, με την κατάρτιση σχεδίων για την ελαχιστοποίηση των κινδύνων διαρροής, με την εφαρμογή προγνωστικών, προληπτικών και διορθωτικών μέτρων που διασφαλίζουν την καλή κατάσταση του νερού.

ii. Στον Τομέα Μεταλλουργίας η άντληση νερού από υπόγεια ύδατα γίνεται από ελεγχόμενο δίκτυο γεωτρήσεων μικρού βάθους, που επιτρέπει στο νερό να ανανεώνεται σε σύντομο χρονικό διάστημα, μετά την άντληση του, με φυσικό τρόπο μέσω βροχοπτώσεων, χιονοπτώσεων κ.ο.κ. (ανανεώσιμες πηγές).

iii. Εφαρμογή προγραμμάτων ανακύκλωσης και επαναχρησιμοποίησης νερού στις παραγωγικές διαδικασίες ή σε δευτερεύουσες χρήσεις στο μέγιστο δυνατό βαθμό.

iv. Διενέργεια αναλύσεων διακινδύνευσης και επιπτώσεων (Risk & Impact Assessment) στον υπόγειο υδροφόρο της περιοχής του εργοστασίου αλουμινίου καθώς και υδρογεωλογικές μελέτες.

v. Στο ενεργειακό συγκρότημα του Αγίου Νικολάου Βοιωτίας, για την ψύξη των πύργων της θερμοηλεκτρικής μονάδας παραγωγής, εφαρμόζεται συστηματικά η μέθοδος της αξιοποίησης απορριπτόμενου θαλασσινού νερού από άλλη μονάδα, αποφεύγοντας με τον τρόπο αυτό την άντληση σημαντικής ποσότητας θαλασσινού νερού.

vi. Σε ετήσια βάση ορίζονται εσωτερικοί στόχοι για τις κρίσιμες καταναλώσεις νερού στους Τομείς Δραστηριοποίησης με την μεγαλύτερη επίδραση, ενώ πραγματοποιείται συλλογή και επαναχρησιμοποίηση όμβριων υδάτων.

vii. Η διαχείριση των υδάτινων πόρων περιλαμβάνει την παρακολούθηση της απόρριψης νερού σε όλες τις παραγωγικές μονάδες και θυγατρικές, ώστε να διασφαλίζεται η ποιότητα του απορριπτόμενου νερού. Οι απορρίψεις νερού είναι απολύτως ελεγχόμενες και γίνονται μέσω παρακολούθησης παραμέτρων που καθορίζονται από τους περιβαλλοντικούς κανονισμούς και όρους, σύμφωνα με τους οποίους έχουν αποκτηθεί οι περιβαλλοντικές αδειοδοτήσεις των εγκαταστάσεων.

viii. Για τον έλεγχο της ποιότητας διάθεσης των επεξεργασμένων υγρών βιομηχανικών αποβλήτων πραγματοποιούνται μετρήσεις σε συνεχή βάση συγκεκριμένων παραμέτρων όπως ορίζονται τις ισχύουσες ΑΕΠΟ και Άδειες Χρήσης Νερού.

Αποτελέσματα ενεργειών

i. Η άντληση και οι απορρίψεις νερού από τις δραστηριότητες της Εταιρείας το 2022, ήταν εντός των ορίων που υποδεικνύουν οι σχετικές άδειες περιβαλλοντικών όρων για κάθε βασική εγκατάσταση και δεν εντοπίστηκαν θέματα που θα μπορούσαν να επηρεάσουν ουσιαστικά ή να απειλήσουν την επάρκεια του διαθέσιμου νερού στον υδροφόρο ορίζοντα, ούτε σε οποιαδήποτε πηγή νερού που έχει υψηλή αξία για τη διατήρηση της βιοποικιλότητας ή είναι σημαντική για τις τοπικές κοινότητες.

ii. Συνολικά⁸ αντλήθηκαν 165,8 χιλ. ML νερού προς χρήση, 3.281 ML λιγότερα από το 2021, ενώ η ποσότητα του χρησιμοποιημένου νερού που επιστράφηκε στους υδάτινους αποδέκτες μετά από ποιοτική επεξεργασία και σύμφωνα με τους εγκεκριμένους περιβαλλοντικούς όρους ανά Τομέα Δραστηριότητας, ήταν 159,3 χιλ. ML. Ως αποτέλεσμα, η συνολική κατανάλωση νερού ανήλθε σχεδόν στα 6,5 χιλ. ML, σημειώνοντας μείωση κατά 6,4%, ενώ η κατανάλωση φρέσκου νερού παρέμεινε σε σταθερά επίπεδα (μικρή αύξηση κατά 0,2%) σε σχέση με το 2021.

Δείκτης: Συνολικής κατανάλωσης νερού	Μονάδα μέτρησης	2021	2022	Δ
Συνολική άντληση νερού ⁸	ML	169.080,5	165.808,0	-1,9%
Συνολική απόρριψη νερού	ML	162.130,0	159.298,1	-1,7%
Συνολική κατανάλωση νερού	ML	6.950,5	6.509,9	-6,3%

⁸ Η συνολική άντληση νερού είναι το άθροισμα των διαφόρων πηγών και λαμβάνεται με άμεση μέτρηση (ροόμετρα) ή με εκτίμηση της εξόδου των αντλιών άντλησης νερού

iii. Η ποσότητα αντλούμενου νερού που επαναχρησιμοποιήθηκε σε άλλες μονάδες της Εταιρείας, αποτρέποντας επιπλέον ποσότητα άντλησης, ανήλθε σε σχεδόν 5,6 χιλ. ML που αντιστοιχεί σε ποσοστό 3,4% επί της συνολικής ποσότητας αντλούμενου νερού.

iv. Το 2022, δεν δηλώθηκαν περιστατικά μη συμμόρφωσης σχετικά με τις άδειες, τα πρότυπα και τους κανονισμούς για την ποσότητα ή την ποιότητα του νερού.

Αξιολόγηση της επίδοσης & συνεχής βελτίωση

i. Διενέργεια τακτικών εσωτερικών ελέγχων για τη βελτίωση της διαχείρισης του νερού.

ii. Η πρόοδος της Εταιρείας αξιολογείται, σε ετήσια βάση, από τον διεθνή οργανισμό CDP – Water Security. Η επίδοση της Εταιρείας το 2022, πιστοποιεί ότι αναλαμβάνει συντονισμένες δράσεις διαχείρισης των υδάτινων πόρων.

Επίδοση της MYTILINEOS στο δείκτη CDP Water Security	2016 B-/A	2017 A-/A	2018 B-/A	2019 B-/A	2020 B/A	2021 B/A	2022 B/A
--	-----------	-----------	-----------	-----------	----------	----------	----------

iii. Οι βασικοί δείκτες επίδοσης σχετικά με το νερό επαληθεύονται εξωτερικά στο πλαίσιο της διασφάλισης της Έκθεσης Βιώσιμης Ανάπτυξης.

6.2 Πρόληψη της ρύπανσης

Βασική πρόκληση για την Εταιρεία αποτελεί η αποτελεσματική πρόληψη οποιασδήποτε μορφής ρύπανσης του φυσικού περιβάλλοντος από την παραγωγική δραστηριότητα (αέριες εκπομπές, στερεά και υγρά απόβλητα, χρήση χημικών ουσιών), καθώς και τυχόν βιομηχανικά ατυχήματα μεγάλης έκτασης.

Πολιτικές και δεσμεύσεις της Εταιρείας

Πρόληψη κάθε προσδιορισμένου κινδύνου ρύπανσης από τις δραστηριότητες της Εταιρείας, σύμφωνα με την Περιβαλλοντική πολιτική της MYTILINEOS.

Κυριότεροι κίνδυνοι

i. Η πιθανή υποβάθμιση του αέρα, της ποιότητας των υπόγειων και επιφανειακών υδάτων, του θαλάσσιου περιβάλλοντος, καθώς και ρύπανσης εδαφών από βιομηχανικά ατυχήματα αποτελούν μόνιμους δυνητικούς κινδύνους.

ii. Βασικές δραστηριότητες της Εταιρείας, παραγωγικές και μεταφορικές, ενέχουν τον κίνδυνο διαρροών, μετά από απρόβλεπτες δυσλειτουργίες ή ατυχήματα, στο θαλάσσιο περιβάλλον αφού γειτνιάζουν με αυτό.

iii. Η αδυναμία πρόληψης και διαχείρισης των παραπάνω κινδύνων θα μπορούσε να έχει σημαντικό αντίκτυπο στο οικονομικό και βιομηχανικό κεφάλαιο της Εταιρείας, μειώνοντας την παραγόμενη αξία, είτε μέσω της αύξησης του χρηματοοικονομικού κόστους για την αντιμετώπιση των περιστατικών αυτών, είτε μέσω πιθανών διοικητικών κυρώσεων αλλήλ και πιθανής αδυναμίας διεξαγωγής των δραστηριοτήτων της.

Ενέργειες αντιμετώπισης και μετριασμού των κινδύνων

i. Στον Τομέα Μεταλλουργίας, για την πρόληψη και την αντιμετώπιση κινδύνων από μεγάλης έκτασης βιομηχανικά ατυχήματα, εφαρμόζεται ειδική πολιτική Πρόληψης Μεγάλων Ατυχημάτων που αφορά στην αντιμετώπιση κινδύνων που σχετίζονται με τη χρήση επικίνδυνων ουσιών στις δραστηριότητες του τομέα. Μέσω μιας σειράς μέτρων πρόληψης, επιτυγχάνεται η αποφυγή οποιουδήποτε συμβάντος υποβάθμισης του περιβάλλοντος. Τα μέτρα αυτά περιλαμβάνουν, μεταξύ άλλων: την αυστηρή τήρηση των Περιβαλλοντικών Όρων της Δραστηριότητας της Μεταλλουργίας, την τήρηση των μέτρων που προβλέπονται στην Μελέτη Ασφαλείας (SEVESO III – εφαρμογή της ΚΥΑ 172058/2016), την εφαρμογή Βέλτιστων Διαθέσιμων Τεχνικών στη διαχείριση υποδομών και βιομηχανικών αποβλήτων, την καλή γνώση και εξάσκηση επί των Σχεδίων Έκτακτης Ανάγκης (ΣΕΑ), τη λειτουργία τμήματος πυροπροστασίας και τη συστηματική παρακολούθηση της ποιότητας των υδάτων και των εδαφών.

ii. Η θυγατρική εταιρεία ΔΕΛΦΟΙ – ΔΙΣΤΟΜΟΝ, στο πλαίσιο της πρόληψης και μείωσης μικρών και τοπικών περιστατικών διαρροών λιπαντικών στο πλαίσιο της εξορυκτικής δραστηριότητας εντός των υπόγειων στοών, σε ετήσια βάση εφαρμόζει τις

ακόλουθες πρακτικές: 1) προμήθεια υλικών στην καλύτερη δυνατή ποιότητα της αγοράς, διασφαλίζοντας τη μεγαλύτερη δυνατή αντοχή τους, 2) υλοποίηση, σε ετήσια βάση, ειδικών σεμιναρίων ευαισθητοποίησης του προσωπικού, 3) άμεση αντιμετώπιση των περιστατικών, συλλέγοντας την ποσότητα του χώματος στην περιοχή της διαρροής και την προώθηση αυτής στο χώρο των επικίνδυνων αποβλήτων για την ανάλογη διαχείρισή της, και 4) τακτική και προληπτική συντήρηση του εξοπλισμού και των εξαρτημάτων του.

iii. Στους ΤΕΔ Ηλεκτρικής Ενέργειας και Φυσικού Αερίου, Έργων Βιώσιμης Ανάπτυξης και Ανάπτυξης Ανανεώσιμων Πηγών και Αποθήκευσης Ενέργειας, σε όλες τις παραγωγικές μονάδες (θερμικοί Σταθμοί, ΑΠΕ, εργοστάσια σύνθετων κατασκευαστικών εργασιών και τα εργοτάξια) εντοπίζονται οι πιθανοί κίνδυνοι, ώστε να αντιμετωπιστούν έγκαιρα και να ελαχιστοποιηθούν οι συνέπειες απρόβλεπτων δυσλειτουργιών και ατυχημάτων. Πιο συγκεκριμένα εφαρμόζονται: α) όλες οι διαδικασίες που προβλέπονται στα Συστήματα Περιβαλλοντικής Διαχείρισης και στα Σχέδια Εκτάκτων Αναγκών, καθώς και οι οδηγίες λειτουργίας και συντήρησης εγκαταστάσεων, β) παρακολούθηση εκπομπών αέριων ρύπων, γ) προγράμματα προληπτικής συντήρησης, δ) συστηματικοί περιβαλλοντικοί οπτικοί έλεγχοι εγκαταστάσεων, ε) ετήσιες επιθεωρήσεις εξωτερικού φορέα για πιστοποίηση των Συστημάτων Διαχείρισης Περιβάλλοντος.

Αποτελέσματα ενεργειών

i. Κατά τη διάρκεια του 2022 δεν υπήρξαν περιστατικά ρύπανσης του φυσικού περιβάλλοντος από την παραγωγική δραστηριότητα, ούτε βιομηχανικά ατυχήματα στη συνολική δραστηριότητα της Εταιρείας. Σχετικά με τις αέριες εκπομπές, στον Τομέα Μεταλλουργίας, διατηρήθηκαν για άλλη μια χρονιά σε επίπεδα χαμηλότερα των νομοθετικά επιβαλλόμενων.

ii. Ετήσιος στόχος της Εταιρείας είναι η αποφυγή οποιονδήποτε περιστατικών και βιομηχανικών ατυχημάτων που θα μπορούσαν να προκαλέσουν ρύπανση στο φυσικό περιβάλλον, στο σύνολο της δραστηριότητάς της.

iii. Αξιολόγηση της επίδοσης & συνεχής βελτίωση

iv. Πραγματοποιούνται συνεχείς μετρήσεις ώστε να πα-

ρακολουθούνται οι αέριες εκπομπές, τα αιωρούμενα σωματίδια και οι απορρίψεις νερού, καθώς και χημικές αναλύσεις των υγρών αποβλήτων. Επίσης, πραγματοποιούνται συστηματικοί οπτικοί έλεγχοι των εγκαταστάσεων.

v. Στο πλαίσιο των Συστημάτων Διαχείρισης Περιβάλλοντος που εφαρμόζονται, πραγματοποιούνται επιθεωρήσεις από ανεξάρτητους τρίτους φορείς και εσωτερικές επιθεωρήσεις.

vi. Οι βασικοί δείκτες επίδοσης σχετικά με την πρόληψη της ρύπανσης επαληθεύονται εξωτερικά στο πλαίσιο της διασφάλισης της Έκθεσης Βιώσιμης Ανάπτυξης.

6.3 Κυκλική Οικονομία (Διαχείριση αποβλήτων)

Η διαχείριση όλων των επικίνδυνων και μη επικίνδυνων αποβλήτων και ιδιαίτερα των καταλοίπων βωξίτη, η μείωση της ποσότητας των αποβλήτων προς υγειονομική ταφή και η επαναχρησιμοποίηση του νερού και η ορθή διαχείριση και μείωση των απορρίψεων νερού αποτελούν διαχρονικές προκλήσεις για την Εταιρεία.

Κυριότεροι κίνδυνοι

Βασικό περιβαλλοντικό κίνδυνο για την Εταιρεία αποτελεί η σταδιακή μείωση των διαθέσιμων χώρων απόθεσης καταλοίπων βωξίτη, που μπορεί να επιφέρει κοινωνικές και οικονομικές αρνητικές επιδράσεις για την Εταιρεία.

Πολιτικές και δεσμεύσεις της Εταιρείας

Η μείωση των παραγόμενων επικίνδυνων αποβλήτων από τις δραστηριότητές της και αξιοποίησή τους στο μέγιστο βαθμό. Επίσης, η συνεχής μείωση και ορθή διαχείριση των στερεών και υγρών αποβλήτων με τεχνικές ανάκτησης, επαναχρησιμοποίησης και ανακύκλωσης, όπου είναι εφικτό. Σημείο αναφοράς αποτελεί η εφαρμογή Βέλτιστων Διαθέσιμων Τεχνικών στην παραγωγική διαδικασία, σύμφωνα με την Περιβαλλοντική Πολιτική της MYTILINEOS.

Ενέργειες αντιμετώπισης και μετριασμού των κινδύνων

Στον Τομέα Μεταλλουργίας η MYTILINEOS:

i. Διαθέτει (μέσω της θυγατρικής της εταιρείας ΕΠ.ΑΛ.ΜΕ) μονάδα ανακύκλωσης αλουμινίου στην οποία η κυκλική οικονομία είναι σε πλήρη εφαρμογή. Η μακροχρόνια τεχνολογία στην βέλτιστη επεξεργασία ανακυκλωμένου αλουμινίου παράγει νέες πρώτες ύλες, καταναλώνοντας σημαντικά λιγότερη ενέργεια, συμβάλλοντας παράλληλα στη μείωση του λειτουργικού κόστους και των περιβαλλοντικών επιπτώσεων. Το κύριο απόβλητό της μονάδας, που είναι η τέφρα καταλήγει εξ' ολοκλήρου στην τσιμεντοβιομηχανία ως εναλλακτική πρώτη ύλη, ενώ καταναλώνει ανά παραγόμενο τόνο ανακυκλωμένου αλουμινίου, 20 φορές λιγότερη ενέργεια από όση απαιτείται για την παραγωγή πρωτότυπου αλουμινίου.

ii. Έχει θέσει φιλόδοξους στόχους όσον αφορά την παραγωγή δευτεροχτυτού αλουμινίου (65.000 t) και την χρήση ανακυκλωμένου (scrap) αλουμινίου μέχρι το 2030.

iii. Υλοποιεί μελέτες Ανάλυσης Κύκλου Ζωής (AKZ) / Life Cycle Assessment (LCA) για την αξιολόγηση των πιθανών περιβαλλοντικών επιπτώσεων από την εξόρυξη βωξίτη και την παραγωγή αλουμίνης και αλουμινίου, σύμφωνα με τα πρότυπα ISO 14040 και 14044.

iv. Διατηρεί και χρησιμοποιεί ειδικά διαμορφωμένους χώρους υγειονομικής ταφής αποβλήτων (Επικινδύνων – Χ.Υ.Τ.Ε.Α. και αδρανών – Χ.Δ.Α.Α), ενώ η απόθεση των καταλοίπων βωξίτη (μη επικίνδυνο απόβλητο που αποτελεί σχεδόν το 72% των συνολικών αποβλήτων της Εταιρείας) πραγματοποιείται με ειδικό τρόπο, βάσει γεωτεχνικών μελετών, ακολουθώντας το φυσικό ανάγλυφο της περιοχής.

v. Πραγματοποιεί επενδύσεις στην εγκατάσταση πιλοτικών μονάδων για την ανάπτυξη της έρευνας στην αξιοποίηση των καταλοίπων βωξίτη, συμμετέχοντας σε ευρωπαϊκά προγράμματα αποδοτικών πράσινων τεχνολογιών για την παραγωγή χρήσιμων προϊόντων και υλικών, καθώς και στην ανάπτυξη τεχνολογίας για την εξαγωγή σπάνιων γαιών.

vi. Προωθεί προς ανακύκλωση το μεγαλύτερο ποσοστό υγρών αποβλήτων εντός της ίδιας της διαδικασίας παραγωγής, ενώ παράλληλα λειτουργούν και τρεις Βιολογικοί Σταθμοί καθαρισμού αστικών λυμάτων.

Επιπρόσθετα, το 2022 ο ΤΕΔ Μεταλλουργίας συγκρότησε μια νέα διεύθυνση καινοτομίας στο εργοστάσιο του Αγίου Νικολάου, η οποία απαρτίζεται από 3 νέα τμήματα, την Έρευνα και Βιώσιμη Ανάπτυξη (EBA), τον Ψηφιακό Μετασχηματισμό και την Συνεχή Πρόοδο. Το τμήμα EBA το 2022, συμμετείχε σε 23 ερευνητικά προγράμματα συγχρηματοδοτούμενα από την Ε.Ε. ή το Ελληνικό κράτος μέσω των χρηματοδοτικών φορέων H2020/Horizon Europe, EIT Raw Materials, EIT Manufacturing, ERA-MIN 2 και ΓΓΕΤ. Τα προγράμματα αυτά ερευνούν θέματα όπως:

i. Αξιοποίηση καταλοίπων βωξίτη (KB) προς παραγωγή σκανδίου, σιδήρου, αλουμίνης, προσθέτων τσιμέντου και δομικών προϊόντων.

ii. Παραγωγή αλουμίνης από εναλλακτικές (δευτερογενείς) πηγές.

iii. Αξιοποίηση ανθρακούχων παραπροϊόντων ηλεκτρόλυσης αλουμίνης.

iv. Ανάκτηση θερμότητας - χρήση Α.Π.Ε. στην παραγωγή αλουμινίου.

v. Νέα εργαλεία/κύκλους εκπαίδευσης για μηχανικούς και εργατοτεχνίτες που εργάζονται στον κλάδο πρώτων υλών και μεταλλουργίας.

vi. Νέες τεχνολογίες ανακύκλωσης αλουμινίου & ψηφιοποίηση διεργασιών στην παραγωγή αλουμίνης.

Η συνολική χρηματοδότηση των προγραμμάτων, στο διάστημα 2017-2026, ξεπερνά τα 120 εκ. Ευρώ, εκ των οποίων 9,5 εκ. Ευρώ αφορά χρηματοδότηση του ΤΕΔ Μεταλλουργίας της MYTILINEOS. Η MYTILINEOS μέσω της δραστηριότητας EBA του Τομέα Μεταλλουργίας τοποθετείται ανάμεσα στις πρωτοπόρες εταιρείες του κλάδου αλουμινίου παγκοσμίως στον τομέα της έρευνας για την αξιοποίηση των KB αλλήλ και την ανάκτηση σπάνιων γαιών.

Σε κάθε ΤΕΔ και παραγωγική μονάδα:

i. Γίνεται διαχωρισμός των αποβλήτων στην πηγή και λειτουργούν δίκτυα συλλογής αποβλήτων προς επαναχρησιμοποίηση και ανακύκλωση.

ii. Στις περιπτώσεις που η ανακύκλωση δε μπορεί να ολοκληρωθεί εσωτερικά, αναπτύσσονται συνεργασίες με φορείς συστημάτων εναλλακτικής διαχείρισης, καθώς και με αδειοδοτημένες (ανά κατηγορία αποβλήτου) εταιρείες συλλογής, μεταφοράς, διάθεσης/αξιοποίησης αποβλήτων στην Ελλάδα και στο εξωτερικό.

iii. Η διαχείριση των απορρίψεων νερού είναι απολύτως ελεγχόμενη και γίνεται μέσω παραμέτρων που καθορίζονται από τους περιβαλλοντικούς κανονισμούς και όρους, σύμφωνα με τους οποίους έχουν αποκτηθεί οι σχετικές περιβαλλοντικές αδειοδοτήσεις.

Αποτελέσματα ενεργειών

i. Το 2022, καταγράφηκε αύξηση στην συνολική ποσότητα των στερεών αποβλήτων της Εταιρείας κατά 22%, η οποία προήλθε κυρίως από την αύξηση της παραγωγής των Αποβλήτων Εκσκαφών, Κατασκευών και Κατεδαφίσεων (ΑΕΚΚ), σχεδόν 160.000 τόνοι, ως αποτέλεσμα της αυξημένης κατασκευαστικής δραστηριότητας εντός του 2022. Σημειώνεται ότι το σύνολο της συγκεκριμένης κατηγορίας αποβλήτων ανακυκλώθηκε.

ii. Το ποσοστό των στερεών αποβλήτων που επαναχρησιμοποιήθηκε, ανακυκλώθηκε και αξιοποιήθηκε με διάφορους τρόπους είτε από την ίδια την Εταιρεία, είτε μέσω τρίτων αυξήθηκε κατά ~12 ποσοστιαίες μονάδες και ανήλθε στο 36,9% (2021: 25%) επί του συνόλου των αποβλήτων (συμπεριλαμβανομένων και των καταλοίπων βωξίτη).

<u>Δείκτης: Συνολικών παραγόμενων Αποβλήτων</u>	Μονάδα μέτρησης	2021	2022	Δ
Μη επικίνδυνα απόβλητα	t	914.624	1.118.463	22,3%
Επικίνδυνα απόβλητα	t	19.488	21.136	8,4%
Σύνολο	t	934.112	1.139.599	22,0%

iii. Η ποσότητα των στερεών αποβλήτων που στάλθηκε για υγειονομική ταφή, ως ποσοστό επί των συνολικών παραγόμενων μη-επικίνδυνων στερεών αποβλήτων (εξαιρουμένων των καταλοίπων βωξίτη που υφίστανται ειδική επεξεργασία), περιορίστηκε περαιτέρω εντός του 2022 και διαμορφώθηκε στο 1,3% (2021: 2,0%).

Αξιολόγηση της επίδοσης & συνεχής βελτίωση

Οι βασικοί δείκτες που αφορούν στις ποσότητες και τη διαχείριση των αποβλήτων διασφαλίζονται εξωτερικά στο πλαίσιο της διασφάλισης της Έκθεσης Βιώσιμης Ανάπτυξης.

Στην Έκθεση Βιώσιμης Ανάπτυξης 2022 παρουσιάζονται αναλυτικά στοιχεία για τους τρόπους διάθεσης των αποβλήτων της Εταιρείας.

7. Κοινωνικά Θέματα

Η MYTILINEOS δεσμεύεται να παραμείνει σταθερή στον στόχο της για τη διασφάλιση ενός υγιούς και ασφαλούς εργασιακού περιβάλλοντος χωρίς ατυχήματα, με γνώμονα την πρόληψη. Παράλληλα, συνεχίζει να λειτουργεί με αίσθημα ευθύνης και συνέπειας απέναντι στους ανθρώπους της επενδύοντας στην εκπαίδευση και την ανάπτυξη των δεξιοτήτων τους, και επιδιώκοντας συνεχώς τη διαμόρφωση ενός εργασιακού περιβάλλοντος χωρίς ανισότητες, διακρίσεις και αποκλεισμούς. Επιπλέον, η συνεπής στήριξη της βιωσιμότητας των τοπικών κοινοτήτων, καθώς και η προώθηση της υπεύθυνης επιχειρηματικότητας στην εφοδιαστική αλυσίδα αποτελούν βασικές στρατηγικές προτεραιότητες για την Εταιρεία, οι οποίες την βοηθούν να ανταποκρίνεται στις σύγχρονες προκλήσεις της Βιώσιμης Ανάπτυξης.

7.1 Υγεία & Ασφάλεια στην εργασία

Οι Τομείς Επιχειρηματικής Δραστηριότητας της Εταιρείας, από τη φύση της λειτουργίας τους, εμπίπτουν σε κινδύνους Υγείας & Ασφάλειας στην εργασία (ελαφρά ατυχήματα, ατυχήματα με απώλεια χρόνου εργασίας, επαγγελματικές ασθένειες και δυστοχήματα), τα οποία μπορούν να προκαλέσουν σημαντικές ή λιγότερο σημαντικές κοινωνικές επιπτώσεις με αποδέκτες όχι μόνο τους ίδιους τους εργαζόμενους και τις οικογένειές τους, αλλά και τρίτους όπως: οι εργαζόμενοι των ανεξάρτητων εργολάβων, οι συνεργάτες, οι εκπαιδευόμενοι φοιτητές και εργαζόμενοι, αλλά και κάθε είδους επισκέπτη. Επιπλέον, τα θέματα αυτά δύνανται να προκαλέσουν επιδράσεις που σχετίζονται με τη μείωση του επιπέδου ικανοποίησης και του ηθικού των εργαζομένων, το αυξημένο κόστος ατυχημάτων/απουσιών και την αρνητική επίδραση στην εικόνα και τη φήμη της MYTILINEOS.

Κυριότεροι κίνδυνοι

i. Έμμεσα ή Άμεσα Ατυχηματικοί Κίνδυνοι: Οι έμμεσοι κίνδυνοι δημιουργούν τις συνθήκες που οδηγούν σε ατύχημα (διαμόρφωση, λειτουργικότητα, πρόσβαση - εκκένωση, φωτισμός, θερμοκρασιακό περιβάλλον των χώρων εργασίας). Οι άμεσοι κίνδυνοι οδηγούν σε ατύχημα ή επαγγελματικό νόσημα (φυσικοί, χημικοί και βιολογικοί παράγοντες).

ii. Μη Ατυχηματικοί Κίνδυνοι, οι οποίοι αφορούν σε οργανωτικούς, ψυχολογικούς και εργονομικούς παράγοντες, που δεν οδηγούν σε ατύχημα αλλά επηρεάζουν βραχυπρόθεσμα ή μακροπρόθεσμα τη ψυχική και σωματική υγεία των εργαζομένων.

Πολιτικές και δεσμεύσεις της Εταιρείας

Η MYTILINEOS συνεχίζει να εργάζεται αδιάκοπα, σε όλους τους Τομείς της Επιχειρηματικής της Δραστηριότητας, για την επίτευξη του στόχου «KANENA ΑΤΥΧΗΜΑ ΚΑΙ ΚΑΝΕΝΑ ΕΠΑΓΓΕΛΜΑΤΙΚΟ ΝΟΣΗΜΑ ΣΤΗΝ ΕΡΓΑΣΙΑ» που αποτελεί μία από τις κυρίαρχες προκλήσεις στο χώρο της βιομηχανίας. Η Υγεία και η Ασφάλεια των εργαζομένων αποτελεί θεμελιώδη και πρωταρχικό επιχειρησιακό στόχο της δραστηριότητας της MYTILINEOS. Αποτελεί γραμμή ευθύνης που ξεκινά από τη Διοίκηση και τις Γενικές Διευθύνσεις και φτάνει έως τους χώρους παραγωγής όλων των Τομέων Επιχειρηματικής Δραστηριότητας της Εταιρείας. Επιχειρώντας υπεύθυνα, η MYTILINEOS αναγνωρίζει τόσο την ευθύνη της για τη συνεχή βελτίωση των συνθηκών Υγείας & Ασφάλειας στους χώρους εργασίας της, όσο και το δικαίωμα των εργαζομένων της, αλλά και των εργαζομένων των ανεξάρτητων συνεργατών και εργολάβων που εκτελούν εργασίες στους χώρους της, να εργάζονται χωρίς να εκτίθενται σε κινδύνους που θα μπορούσαν να προκαλέσουν ατύχημα, τραυματισμό ή επαγγελματική ασθένεια, όπως ρητά αναφέρεται στην κεντρική Πολιτική Υγείας και Ασφάλειας στην Εργασία της Εταιρείας.

Ενέργειες αντιμετώπισης και μετριασμού των κινδύνων

Η επίτευξη της συνεχούς προόδου και βελτίωσης, στο συγκεκριμένο θέμα, είναι συνάρτηση τόσο των προληπτικών ενεργειών που αναλαμβάνει, όσο και των ευρύτερων εμπειριών που αποκομίζει η Εταιρεία από κάθε περιστατικό και παρ' ολίγον ατύχημα που εξετάζει, ενώ η εκπαίδευση και η κατάρτιση του προσωπικού έχει καθοριστική σημασία για τη διατήρηση και την περαιτέρω ανάπτυξη της νοοτροπίας πρόληψης ατυχημάτων. Στο σύνολο των Τομέων Επιχειρηματικής της Δραστηριότητας, η Εταιρεία εφαρμόζει ολοκληρωμένο σύστημα διαχείρισης για την Υγεία και Ασφάλεια στην Εργασία που στοχεύει στην ελαχιστοποίηση των κινδύνων, τη συνεχή λήψη μέτρων για την πρόληψη ατυχημάτων και επαγγελματικών ασθενειών, τη συνεχή εκπαίδευση των εργαζομένων, καθώς και την ενίσχυση της εργασιακής κουλτούρας. Το σύστημα έχει βασιστεί και είναι πιστοποιημένο κατά το διεθνές πρότυπο ISO 45001:2018, καλύπτοντας, στο τέλος του 2022, το >90% του συνόλου των βιομηχανικών μονάδων και των μονάδων ΑΠΕ της Εταιρείας που βρίσκονται σε κανονική λειτουργία, και το σύνολο των άμεσων και έμμεσων εργαζομένων στους ΤΕΔ και στις θυγατρικές εταιρείες που εφαρμόζεται. Αναλυτικότερα:

i. Εφαρμόζονται αυστηρά συστήματα και μετρήσεις, εκτιμώντας την επίδρασή τους στους εργαζόμενους, αλλήλ και εντοπίζοντας τις ανάγκες παρεμβάσεων στα γραφεία και τις βιομηχανικές μονάδες.

ii. Υλοποιούνται προληπτικές και διαρθρωτικές ενέργειες, αναλύοντας κάθε περιστατικό και παρ' ολίγον ατύχημα.

iii. Πραγματοποιούνται συνεχείς δράσεις εκπαίδευσης και κατάρτισης του προσωπικού ως προτεραιότητα καθοριστικής σημασίας για τη διατήρηση και την περαιτέρω ανάπτυξη της νοοτροπίας πρόληψης ατυχημάτων. Συνεχίζεται με τον τρόπο αυτό η συστηματική προσπάθεια για την προώθηση και διαμόρφωση μιας ενιαίας εταιρικής Κουλτούρας ΥΑ, που ενθαρρύνει όλους τους εργαζόμενους (άμεσα και έμμεσα) να συμπεριφέρονται υπεύθυνα για τους ίδιους και τους συναδέλφους τους.

iv. Πραγματοποιούνται συστηματικές επενδύσεις στα θέματα Υγείας και Υγιεινής, παρακολουθώντας και αξιολογώντας, όλους τους σχετικούς παράγοντες του εργασιακού περιβάλλοντος, αποσκοπώντας στη συνεχή βελτίωση της καλής υγείας και της υγιεινής διαβίωσης των εργαζομένων.

v. Ενσωματώνονται τα θέματα Υγείας και Ασφάλειας, στο κεντρικό Εταιρικό Σύστημα Διαχείρισης Κινδύνων (ERM), προκειμένου να διασφαλιστεί περαιτέρω η ιεράρχηση τους, καθώς και η απαιτούμενη κατανομή των σχετικών πόρων για την βελτίωσή τους.

Προκειμένου να διατηρηθούν ασφαλείς οι χώροι εργασίας για τους εργαζόμενους και τους εργολάβους που εργάζονται για τη MYTILINEOS, το θέμα της Υγείας και Ασφάλειας συνδέεται με όλες τις αποφάσεις και τις ενέργειες της Εταιρείας.

Αποτελέσματα ενεργειών

Η κεντρική πολιτική Υγείας & Ασφάλειας στην Εργασία της MYTILINEOS εφαρμόζεται σε όλους τους Τομείς Επιχειρηματικής Δραστηριότητας, τις θυγατρικές και τις Κεντρικές Υπηρεσίες της Εταιρείας. Επιμέρους σχέδια δράσης, τα οποία αναθεωρούνται ετησίως, στοχεύουν να βελτιώσουν τις επιδόσεις Υγείας και Ασφάλειας ιδιαίτερα στις βασικές παραγωγικές μονάδες της Εταιρείας. Επιπλέον, οι κεντρικοί εταιρικοί στόχοι Υγείας και Ασφάλειας υποστηρίζουν τη στρατηγική σε θέματα που έχουν αξιολογηθεί ως σημαντικά για την Εταιρεία στο σύνολό της, συμπεριλαμβανομένων του αριθμού των δυστυχημάτων και των σοβαρών ατυχημάτων, της συχνότητας των συνολικών καταγεγραμμένων ατυχημάτων και της συχνότητας των ατυχημάτων που προκαλούν απώλεια χρόνου εργασίας. Αυτοί οι κεντρικοί εταιρικοί στόχοι κλιμακώνονται σε ολόκληρη την επιχείρηση και παρακολουθούνται τοπικά, μαζί με τυχόν πρόσθετους στόχους που μπορεί να σχετίζονται με τις ιδιαιτερότητες κάθε παραγωγικής μονάδας.

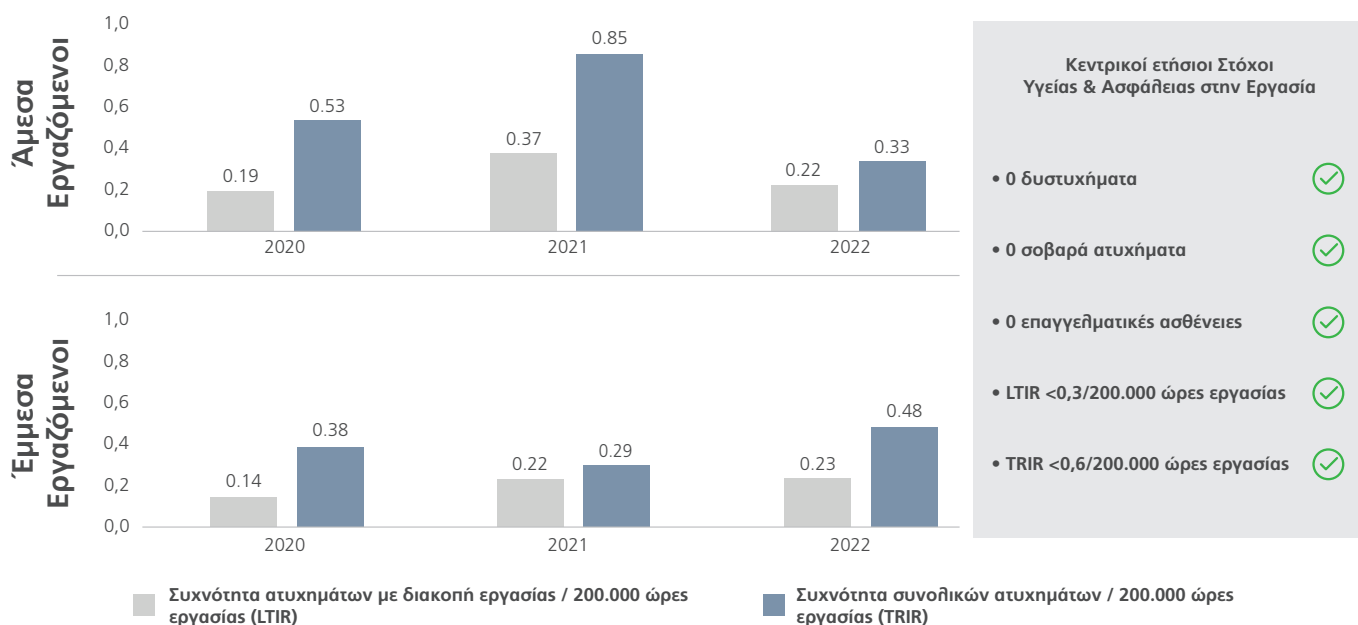
Το 2022:

i. Δεν καταγράφηκαν δυστυχήματα, τραυματισμοί με σοβαρές συνέπειες στη ζωή των εργαζομένων, ούτε επαγγελματικές ασθένειες στους άμεσα και έμμεσα εργαζόμενους της Εταιρείας.

ii. Οι δείκτες συχνότητας ατυχημάτων με διακοπή εργασίας και συνολικών ατυχημάτων των άμεσα εργαζομένων βελτιώθηκαν αισθητά, ενώ οι τιμές των αντίστοιχων δεικτών των έμμεσα εργαζομένων παρέμειναν σχεδόν σταθεροί, σε σχέση με το 2021.

iii. Ιδιαίτερη έμφαση δόθηκε και αυτή τη χρονιά στην πρόληψη σοβαρών ατυχημάτων μέσω καινοτόμων μεθοδολογιών εκπαίδευσης με αξιοποίηση της νέας τεχνολογίας.

Επιδόσεις Υγείας & Ασφάλειας της Εταιρείας.



TRIR: Περιλαμβάνονται τα δυστυχήματα, τα σοβαρά ατυχήματα και όλα τα ατυχήματα που είχαν σαν αποτέλεσμα ημέρες μακριά από την εργασία, περιορισμένη εργασία ή μεταφορά σε άλλη θέση εργασίας, ιατρική περίθαλψη πέραν της παροχής πρώτων βοηθειών ή απώλεια συνείδησης ή σημαντικός τραυματισμός ή κακή υγεία που διαγνώστηκε από ιατρό ή άλλο εξουσιοδοτημένο επαγγελματία υγείας. Συμπεριλαμβάνονται όλες οι περιπτώσεις δυστυχήματα και ατυχήματα που συνέβησαν κατά τη μετακίνηση του υπάλληλου από τον τόπο της ιδιωτικής του δραστηριότητας (π.χ. κατοικία) και ενός τόπου εργασίας ή χώρου εργασίας και μόνο όταν η μετακίνηση αυτή έχει οργανωθεί από την Εταιρεία.

LTIR: Ατυχήματα με απώλεια χρόνου εργασίας ≥ 3 ημερών

Αξιολόγηση της επίδοσης και συνεχής βελτίωση

i. Οι τομείς δραστηριότητας της MYTILINEOS και οι θυγατρικές της, εκτός από τους τακτικούς εσωτερικούς ελέγχους που διενεργούν υποβάλλονται και σε συχνές εξωτερικές επιθεωρήσεις από πελάτες, κρατικούς φορείς και ανεξάρτητους ελεγκτές για την αξιολόγηση και τη βελτίωση των συστημάτων διαχείρισης Υγείας και Ασφάλειας στην εργασία.

ii. Οι βασικοί δείκτες επίδοσης Υγείας και Ασφάλειας διασφαίζονται εξωτερικά στο πλαίσιο της διασφάλισης της Έκθεσης Βιώσιμης Ανάπτυξης.

Στην Έκθεση Βιώσιμης Ανάπτυξης 2022 παρουσιάζονται αναλυτικότερες πληροφορίες για τη διαχείριση και τις επιδόσεις της Εταιρείας στα θέματα Υγείας και Ασφάλειας στην Εργασία.

7.2 Ανθρώπινα Δικαιώματα

Βασική πρόκληση για την Εταιρεία αποτελεί η προστασία και ο σεβασμός των Ανθρώπινων Δικαιωμάτων, ιδιαίτερα των εργασιακών και των κοινωνικών, που σχετίζονται με τη δραστηριότητά της, καθώς και η διασφάλιση της μη έμμεσης συμμετοχής της σε συνθήκες παραβίασης των εν λόγω δικαιωμάτων που μπορεί να προκληθούν είτε από άλλη συνεργαζόμενη επιχείρηση, φορείς της Πολιτείας, φυσικά πρόσωπα ή άλλες ομάδες που συνεργάζεται στις χώρες που δραστηριοποιείται.

Πολιτικές και δεσμεύσεις της Εταιρείας

Η MYTILINEOS λειτουργεί με βάση την πάγια δέσμευση της για μηδενική ανοχή της παραβίασης των Ανθρώπινων Δικαιωμάτων που υλοποιείται τόσο με τη μη συμμετοχή (άμεση, παθητική ή σιωπηρή) της Εταιρείας σε σχετικές παραβιάσεις, όσο και με την αποφυγή κάθε συναλλαγής και επαφής με τρίτα μέρη, στις χώρες που δραστηριοποιείται, που μπορεί να έχουν προκαλέσει ή υπάρχουν βάσιμες υποψίες ότι μπορεί να συμμετέχουν στη δημιουργία συνθηκών που ενδέχεται να προκαλέσουν παραβιάσεις των Ανθρώπινων Δικαιωμάτων, σύμφωνα με τους βασικούς άξονες της Πολιτικής Ανθρώπινων Δικαιωμάτων, του «Κώδικα Επαγγελματικής Δεοντολογίας» και του «Κώδικα Δεοντολογίας Προμηθευτών/Συnergατών» της MYTILINEOS. Επιπροσθέτως, η MYTILINEOS δεσμεύεται στις 6 πρώτες Αρχές του Οικουμενικού Συμφώνου των Ηνωμένων Εθνών (UN Global Compact), που βασίζονται, μεταξύ άλλων, στις διεθνώς αναγνωρισμένες Αρχές της προστασίας των Ανθρώπινων Δικαιωμάτων, όπως καθορίζονται στη Διεθνή Διακήρυξη για τα Ανθρώπινα Δικαιώματα (The UN Guiding Principles on Business and Human Rights).

Κυριότεροι κίνδυνοι

Η ΜΥΤΙΛΙΝΕΟΣ, λόγω της δραστηριότητάς της σε αναπτυσσόμενες χώρες του εξωτερικού κυρίως μέσω του Τομέα Έργων Βιώσιμης Ανάπτυξης και του Τομέα Ανάπτυξης Ανανεώσιμων Πηγών και Αποθήκευσης Ενέργειας αναγνωρίζει κινδύνους που σχετίζονται με τα ανθρώπινα δικαιώματα, τόσο εντός του εργασιακού της περιβάλλοντος όσο και στο περιβάλλον δραστηριότητας των βασικών προμηθευτών και συνεργατών της. Οι κίνδυνοι αυτοί (π.χ. δραστηριότητες που μπορούν να επηρεάζουν ή να εμπλέκουν παιδιά, κουλτούρα διαφθοράς, ανισότητες στον εργασιακό χώρο, περιορισμός ανθρωπίνων δικαιωμάτων σε επίπεδο τοπικών κοινοτήτων κ.α.) μπορούν να επηρεάσουν τόσο το οικονομικό όσο και το ανθρώπινο και κοινωνικό κεφάλαιο της Εταιρείας, μέσω πιθανών επιπτώσεων στη φήμη και την κοινωνική άδεια λειτουργίας της, ενώ ενδέχεται να οδηγήσουν και σε νομικές κυρώσεις αλλήλ και στη λήψη έκτακτων μέτρων πέραν αυτών που επιβάλλουν οι κανονικές επιχειρηματικές συνθήκες.

Ενέργειες αντιμετώπισης και μετριασμού των κινδύνων

i. Η ΜΥΤΙΛΙΝΕΟΣ παρακολουθεί τη σχετική εργατική νομοθεσία (εθνική, ευρωπαϊκή), καθώς και τις συστάσεις της Διεθνούς Οργάνωσης Εργασίας (ILO), ενώ είναι σε πλήρη συμφωνία με τις συλλογικές και σχετικές διεθνείς συμβάσεις, τόσο σε εθνικό και ευρωπαϊκό επίπεδο όσο και στο πλαίσιο της δραστηριοποίησης σε αναπτυσσόμενες χώρες.

ii. Η Εταιρεία διενεργεί αυτοαξιολογήσεις για την προστασία και τον σεβασμό των Ανθρωπίνων Δικαιωμάτων σε όλους τους Τομείς Επιχειρηματικής της Δραστηριότητας.

iii. Η Εταιρεία διαθέτει μηχανισμό αναφοράς παραβάσεων του Κώδικα Δεοντολογίας που βρίσκεται υπό την ευθύνη της Διεύθυνσης Κανονιστικής Συμμόρφωσης, δίνοντας τη δυνατότητα στους εργαζόμενους της να διατυπώσουν τυχόν ανησυχίες τους, καθώς και περιστατικά παραβίασης Ανθρωπίνων Δικαιωμάτων. Παράλληλα, δεσμεύεται ότι δεν αναλαμβάνει καμία ενέργεια εναντίον οποιουδήποτε εργαζόμενου που αναφέρει, καλή τη πίστη, οποιαδήποτε πραγματική ή υποτιθέμενη ανάρμοστη συμπεριφορά.

iv. Σχετικά με τη δραστηριότητά της στις αναπτυσσόμενες χώρες, η ΜΥΤΙΛΙΝΕΟΣ λαμβάνει όλα τα απαραίτητα μέτρα για την τήρηση της νομιμότητας. Η διαχείριση της ασφαλούς εργασίας διέπεται από μία σειρά ενεργειών που έχουν καθήκον όλοι να υλοποιούν, για τη σωστή εφαρμογή του συστήματος της Υγείας & Ασφάλειας των εργαζομένων και την λήψη των καταλληλίων μέτρων. Παράλληλα, στις συμβάσεις που υπογράφονται με τους εργοδότες και τους προμηθευτές υπάρχει ρητή διάταξη αναφορικά με τον Κώδικα Δεοντολογίας για τη διασφάλιση της προστασίας των ανθρωπίνων δικαιωμάτων και της αποφυγής συνθηκών διαφθοράς και δωροδοκίας.

v. Στην Εταιρεία πραγματοποιείται εκπαίδευση των στελεχών και στα Ανθρώπινα Δικαιώματα με έμφαση στον σεβασμό της ελευθερίας του συνδικαλισμού, την εξάλειψη κάθε μορφής αναγκαστικής ή υποχρεωτικής εργασίας, την αναγνώριση και εξάλειψη της παιδικής εργασίας και την εξάλειψη οποιασδήποτε διάκρισης σχετικής με τον χώρο εργασίας και απασχόλησης.

Αποτελέσματα ενεργειών

i. Μέσω της επίσημης διαδικασίας αναφορών παραβίασεων του Κώδικα Δεοντολογίας της Εταιρείας δεν αναφέρθηκε στη Γενική Διεύθυνση Ανθρώπινου Δυναμικού ή στην Διεύθυνση Κανονιστικής Συμμόρφωσης κανένα περιστατικό παραβίασης Ανθρωπίνων Δικαιωμάτων κατά τη διάρκεια του 2022.

ii. Επίσης, στο πλαίσιο της εκπαίδευσης των εργαζομένων σχετικά με τον Κώδικα Επιχειρηματικής Δεοντολογίας, η Εταιρεία συνέχισε και το 2022 την ειδική εκπαίδευση για τα στελέχη και τους εργαζόμενους της, μέσω της διαδικασίας e-learning, στην θεματική των Ανθρωπίνων Δικαι-

ωμάτων, όπου 211 εργαζόμενοι, ενημερώθηκαν για τον σεβασμό της ελευθερίας του συνδικαλισμού, την εξάλειψη κάθε μορφής αναγκαστικής ή υποχρεωτικής εργασίας, την αναγνώριση και εξάλειψη της παιδικής εργασίας και την εξάλειψη οποιασδήποτε διάκρισης σχετικής με τον χώρο εργασίας και απασχόλησης, ανεβάζοντας το συνολικό αριθμό των εργαζομένων που έχουν εκπαιδευτεί σε 941.

Αξιολόγηση της επίδοσης και συνεχής βελτίωση

Η επίδοση της Εταιρείας στο θέμα των Ανθρωπίνων Δικαιωμάτων διασφαλίζεται εξωτερικά στο πλαίσιο της διασφάλισης της Έκθεσης Βιώσιμης Ανάπτυξης.

Στην Έκθεση Βιώσιμης Ανάπτυξης 2022 παρουσιάζονται αναλυτικά οι τομείς που διερευνήθηκαν κατά την διαδικασία αυτοαξιολόγησης, καθώς και τα αποτελέσματα της αξιολόγησης των βασικών προμηθευτών στα θέματα των Ανθρωπίνων Δικαιωμάτων.

7.3 Απασχόληση

Η απασχόληση χαρακτηρίζεται ως εξαιρετικά σημαντικό θέμα για τη ΜΥΤΙΛΙΝΕΟΣ, λόγω της υψηλής εντοπιότητας και του μεγάλου αριθμού των εργαζομένων. Η δημιουργία ευκαιριών για μακροχρόνια απασχόληση των εργαζομένων συμβάλλει και στη βιωσιμότητα των τοπικών κοινοτήτων, στις οποίες δραστηριοποιείται η Εταιρεία. Η εστίαση σε θέματα όπως: το περιβάλλον εργασίας, οι αμοιβές, οι παροχές, ο χρόνος εργασίας, οι περίοδοι ανάπαυσης, οι άδειες, οι πειθαρχικές πρακτικές και οι πρακτικές απόλυσης, η προστασία της μητρότητας, η ψυχική υγεία και άλλα θέματα πρόνοιας αποτελεί κρίσιμο παράγοντα για την ικανοποίηση και διατήρηση των εργαζομένων της ΜΥΤΙΛΙΝΕΟΣ.

Πολιτικές και δεσμεύσεις της Εταιρείας

Ανάπτυξη, διαχείριση και διατήρηση του ανθρώπινου δυναμικού, μέσω της εφαρμογής πρακτικών που προάγουν ένα εργασιακό περιβάλλον χωρίς αποκλεισμούς, με ίσες ευκαιρίες και σεβασμό στα Ανθρώπινα Δικαιώματα, σύμφωνα με τους βασικούς άξονες της Πολιτικής και διαδικασίας προσλήψεων, της Πολιτικής Ανθρωπίνων Δικαιωμάτων και της Πολιτικής Εταιρικής Κοινωνικής Ευθύνης της ΜΥΤΙΛΙΝΕΟΣ.

Κυριότεροι κίνδυνοι

Η αύξηση της ανταγωνιστικότητας στην αγορά εργασίας και της κινητικότητας των εργαζομένων μπορεί να οδηγήσει στην απώλεια πολύτιμων γνώσεων και εμπειρίας που αποκτήθηκε μέσω της απασχόλησης των εργαζομένων, καθώς και την απώλεια της οικονομικής επένδυσης και του χρόνου που απαιτήθηκε για την κατάρτισή τους. Επίσης, η Εταιρεία μπορεί να επωμιστεί αυξημένες δαπάνες λόγω της κινητικότητας και ανάγκης αντικατάστασης εξειδικευμένου προσωπικού.

Ενέργειες αντιμετώπισης και μετριασμού των κινδύνων

Προς αντιμετώπιση των προαναφερόμενων κινδύνων αυτών, η Εταιρεία έχει προβεί στην εφαρμογή συστημάτων και πρακτικών διακράτησης που αφορούν:

i. στην ανάπτυξη προγραμμάτων για τη διαμόρφωση ενιαίας εταιρικής κουλτούρας, βασισμένης στις κοινές αξίες και τις συμπεριφορές των εργαζομένων,

ii. την υλοποίηση προγραμμάτων εκπαίδευσης και ανάπτυξης των εργαζομένων, που στοχεύουν στην ενδυνάμωση προσωπικών και τεχνικών δεξιοτήτων και ικανοτήτων, που απαιτούνται για την αντιμετώπιση των υφιστάμενων και των μελλοντικών προκλήσεων της επιχειρηματικής δραστηριότητας της Εταιρείας, στοχεύοντας παράλληλα και στην προσωπική ανάπτυξη των εργαζομένων,

iii. την παροχή κινήτρων, τόσο σε επίπεδο αμοιβών και παροχών όσο και εξέλιξης και ανάπτυξης, που στοχεύουν στην αύξηση της δέσμευσης και στη διακράτηση των εργαζομένων,

iv. την έγκαιρη και συνεχή ενημέρωση των εργαζομένων σχετικά με τις αλλαγές στις δομές και διαδικασίες, οι οποίες συνδέονται με την ανάπτυξη των δραστηριοτήτων της και την υιοθέτηση βέλτιστων πρακτικών στο μοντέλο λειτουργίας της.

Βασικοί άξονες διαχείρισης της Απασχόλησης από την Εταιρεία

i. Η προσέλευση και διατήρηση ικανών στελεχών και η συνεχής βελτίωση των σχέσεων με τους εργαζόμενους, καθώς και η εφαρμογή σύγχρονων συστημάτων αξιολόγησης της απόδοσης.

ii. Η προώθηση και κατανόηση του Κώδικα Επαγγελματικής Δεοντολογίας στο σύνολο του προσωπικού, καθώς και η αποφυγή διακρίσεων, είτε άμεσα είτε έμμεσα, σε οποιοδήποτε εργασιακές πρακτικές.

iii. Η αναγνώριση της σημασίας και η συνεχής βελτίωση της υγιούς και ασφαλούς απασχόλησης για το σύνολο του προσωπικού και των συνεργατών με έμφαση στην ψυχική υγεία.

iv. Η εστίαση στην εντοπιότητα, δίνοντας προτεραιότητα στην πρόσληψη εργαζομένων από τις τοπικές κοινότητες και η ενίσχυση της τοπικής απασχόλησης σε εγχώριο και διεθνές επίπεδο με βάση τη δραστηριότητά της.

v. Η διασφάλιση της ροής των πληροφοριών και της έγκαιρης επικοινωνίας σχετικά με τις οργανωτικές αλλαγές μέσω των διαθέσιμων καναλιών επικοινωνίας: intranet, e-mail, εφαρμογή SharePoint και τρόπους επικοινωνίας που δεν σχετίζονται με ηλεκτρονικά μέσα όπως π.χ. οι Εσπερίδες Ιεραρχίας, οι γραπτές ανακοινώσεις σε χώρους παραγωγής και γενικότερα της ανοιχτής επικοινωνίας με το ανθρώπινο δυναμικό μέσω του ρόλου του HR-Business Partner ανά Τομέα Επιχειρηματικής Δραστηριότητας.

vi. Η προστασία των προσωπικών δεδομένων των εργαζομένων επιτρέποντας τη χρήση τους μόνο σε εξουσιοδοτημένα άτομα και μόνο όπου απαιτείται από το νόμο και για σκοπούς που σχετίζονται με τη λειτουργία των εργασιακών σχέσεων και την επιχειρηματική δραστηριότητα της Εταιρείας.

vii. Η διασφάλιση μέσω των επιμέρους Κανονισμών Εργασίας και του Κώδικα Επαγγελματικής Δεοντολογίας της εξάλειψης κάθε αυθαίρετης ή μεροληπτικής πρακτικής τερματισμού συνεργασίας με τους εργαζόμενους.

Η Γενική Διεύθυνση Ανθρώπινου Δυναμικού της MYTILINEOS είναι υπεύθυνη για τη δημιουργία και την εφαρμογή του πλαισίου διαχείρισης & ανάπτυξης των σχετικών πολιτικών και πρακτικών, καθώς και για την παροχή επαγγελματικής υποστήριξης στους Τομείς Επιχειρηματικής Δραστηριότητας στην αντιμετώπιση των θεμάτων που αφορούν στο ανθρώπινο δυναμικό.

Αποτελέσματα ενεργειών

Το 2022:

i. Η άμεση απασχόληση παρουσίασε σημαντική αύξηση κατά 10.7%. Ο συνολικός αριθμός των άμεσα εργαζομένων της Εταιρείας ανήλθε στα 3.210 άτομα (2021: 2.899), με το 79% περίπου αυτών να απασχολείται στην Ελλάδα.

ii. Ο συνολικός αριθμός των έμμεσα εργαζομένων (μόνιμοι ανεξάρτητοι εργολάβοι, συνεργάτες με μακροχρόνια συμβόλαια ή συμβάσεις έργου) ανήλθε σε 2.232

(2021: 1.934), ανεβάζοντας τον αριθμό των άμεσα και έμμεσα εργαζομένων της Εταιρείας σε 5.442 άτομα αυξάνοντας τη συνολική απασχόληση κατά 12,8% από το 2021.

iii. Σχετικά με την κινητικότητα του προσωπικού: i) Ο δείκτης εθελοντικών αποχωρήσεων διαμορφώθηκε στο 8,75% αυξημένος κατά 2,6 ποσοστιαίες μονάδες (2021: 6.1%).

iv. Οι συνολικές νέες προσλήψεις έφτασαν τις 820.

v. Η MYTILINEOS δημιούργησε 76 ποιοτικές θέσεις πρακτικής άσκησης και επαγγελματικής κατάρτισης, με στόχο την ανάπτυξη δεξιοτήτων και την μετατροπή πολλών από αυτών των θέσεων σε θέσεις μόνιμης απασχόλησης.

vi. Το ποσοστό παραμονής εργαζομένων πλήρους απασχόλησης ανήλθε στο 88,3% (2021: 90,6%).

vii. Διατηρήθηκε το υψηλό ποσοστό (82.6%) των εργαζομένων που απασχολούνται με σύμβαση εργασίας αορίστου χρόνου (2021: 83%).

viii. Η μερική απασχόληση διατηρήθηκε για άλλη μια χρονιά σε πολύ χαμηλά ποσοστά (0.7%) (2021: 0.6%).

ix. Συνολικά δημιουργήθηκαν 476 νέες θέσεις εργασίας, καλύπτοντας ανάγκες σε όλους τους Τομείς Επιχειρηματικής Δραστηριότητας της Εταιρείας.

Αξιολόγηση της επίδοσης και συνεχής βελτίωση

Οι βασικοί δείκτες επίδοσης της Εταιρείας σχετικά με την απασχόληση διασφαλίζονται εξωτερικά στο πλαίσιο της διασφάλισης της Έκθεσης Βιώσιμης Ανάπτυξης.

Στην Έκθεση Βιώσιμης Ανάπτυξης 2022 παρουσιάζονται αναλυτικά στοιχεία για τους τρόπους διάθεσης των αποβλήτων της Εταιρείας.

7.4 Ίσες ευκαιρίες

Η διασφάλιση των ισότιμων ευκαιριών καταργώντας πολιτικές και πρακτικές που δημιουργούν διακρίσεις (μισθολογικές, ηλικίας, φύλου, αναπηρίας, φυλής, εθνικότητας, καταγωγής, θρησκείας, σεξουαλικού προσδιορισμού ή άλλης κατάστασης) και προάγοντας ενέργειες για την παροχή ενός εργασιακού περιβάλλοντος, όπου ο κάθε εργαζόμενος/η έχει τα ίδια ακριβώς δικαιώματα και αντιμετωπίζεται δίκαια και σύμφωνα με τις ικανότητες που διαθέτει για να ανταποκριθεί στον εκάστοτε ρόλο του.

Πολιτικές και δεσμεύσεις της Εταιρείας

i. Παροχή ίσων ευκαιριών χωρίς διακρίσεις, σύμφωνα με τους βασικούς άξονες της Πολιτικής Ανθρώπινων Δικαιωμάτων της MYTILINEOS.

ii. Δέσμευση στην προώθηση της Άμβλυσης των Ανοσοτήτων στο πλαίσιο της συμβολής της Εταιρείας στους Παγκόσμιους Στόχους Βιώσιμης Ανάπτυξης (5 & 10)

iii. Προτεραιότητα σε πρακτικές που προάγουν ένα εργασιακό περιβάλλον χωρίς αποκλεισμούς, με προώθηση των ίσων ευκαιριών και σεβασμό στα Ανθρώπινα Δικαιώματα, όπως αναφέρεται στην Πολιτική Εταιρικής Κοινωνικής Ευθύνης της MYTILINEOS.

iv. Δέσμευση της Εταιρείας στην 6η Αρχή του Οικουμενικού Συμφώνου του ΟΗΕ για τον περιορισμό κάθε μορφής διάκρισης στην εργασία.

Κυριότεροι κίνδυνοι

Στους κινδύνους συγκαταλέγονται ανισότητες που αφορούν κυρίως στην παροχή αμοιβών, την εκπαίδευση και την κατάρτιση, καθώς και την παροχή ευκαιριών εξέλιξης και ανάπτυξης του ανθρώπινου δυναμικού. Τέτοιοι κίνδυνοι δύνανται να έχουν επιπτώσεις στο ηθικό και την παραγωγικότητα των εργαζομένων, ενώ ανισότητες στην παροχή αμοιβών δύνανται να σταθούν εμπόδιο στη διατήρηση ταλαντούχων και ειδικευμένων εργαζομένων, επωμίζοντας την Εταιρεία με αυξημένες δαπάνες για την αντικατάστασή τους, ενώ παράλληλα μπορούν να θέσουν σε κίνδυνο και τη φήμη της Εταιρείας ως υπεύθυνου εργοδότη.

Ενέργειες αντιμετώπισης και μετριασμού των κινδύνων

i. Ο Κώδικας Επαγγελματικής Δεοντολογίας και η Πολιτική Ανθρώπινων Δικαιωμάτων έχουν ρητές αναφορές στην απαγόρευση διακρίσεων στην εργασία.

ii. Αναθεωρήθηκαν η Πολιτική Αναζήτησης, Επιλογής και Πρόσληψης Ανθρώπινου Δυναμικού, καθώς και η Πολιτική Εκπαίδευσης και Ανάπτυξης, με στόχο τη διασφάλιση της ενσωμάτωσης των Ίσων Ευκαιριών σε αυτές.

iii. Ολοκληρώθηκε ο σχεδιασμός και η εγκριτική ροή της Πολιτικής Βίας και Παρενόχλησης στον χώρο Εργασίας. Στόχος της πολιτικής είναι η δημιουργία ενός περιβάλλοντος εργασίας χωρίς Βία και Παρενόχληση, το οποίο σέβεται και διασφαλίζει την ανθρώπινη αξιοπρέπεια. Η πολιτική αφορά εργαζόμενους, συνεργάτες, μαθητευόμενους, ασκούμενους, πρώην εργαζόμενους και αιτούντες εργασία, κληρ. και εναρμονίζεται πλήρως με την εργατική νομοθεσία.

iv. Συνεχίζεται η μελέτη ανάλυσης και αξιολόγησης των μισθολογικών κλιμακίων, ώστε να εντοπισθούν περιοχές, που πιθανόν να χρίζουν διορθωτικών ενεργειών βραχυπρόθεσμα και μακροπρόθεσμα για τη εξάλειψη του χάσματος των αμοιβών μεταξύ ανδρών και γυναικών. Ο στόχος αυτής της μελέτης είναι η δημιουργία ενός πλάνου ενεργειών έως το τέλος του 2023.

Αποτελέσματα ενεργειών

Το 2022:

i. Πραγματοποιήθηκαν 180 νέες προσλήψεις γυναικών εργαζομένων αυξάνοντας περαιτέρω το ποσοστό γυναικών στην άμεση απασχόληση στο 20,1% (2021: 18,7).

ii. Το ποσοστό γυναικών σε θέσεις ευθύνης ενισχύθηκε επίσης, φτάνοντας το 23,5% (2021: 21,1%).

iii. Επιπλέον, πραγματοποιήθηκαν 303 προσλήψεις νέων εργαζομένων <30 ετών αυξάνοντας την συμμετοχή τους στην άμεση απασχόληση στο 14,3% (2021:13%)

Αξιολόγηση της επίδοσης και συνεχής βελτίωση

Οι βασικοί δείκτες επίδοσης της Εταιρείας σχετικά με την παροχή ίσων ευκαιριών την απασχόληση διασφαλίζονται εξωτερικά στο πλαίσιο της διασφάλισης της Έκθεσης Βιώσιμης Ανάπτυξης.

Στην Έκθεση Βιώσιμης Ανάπτυξης 2022, παρέχονται περισσότερα στοιχεία για τη διαχείριση των ίσων ευκαιριών και την πολυμορφία στην Εταιρεία.

7.5 Βιωσιμότητα τοπικών κοινωνιών

Η MYTILINEOS ως ενεργό μέλος των τοπικών κοινωνιών στις περιοχές που εδρεύουν οι βασικές της βιομηχανικές μονάδες, επιδιώκει τη μακροχρόνια αποδοχή της επιχειρηματικής της δραστηριότητας από τις τοπικές κοινωνίες, έχοντας ως βασική προτεραιότητα να διαδραματίζει ενεργό ρόλο στις οικονομικές, κοινωνικές και πολιτιστικές τους δραστηριότητες, υποστηρίζοντας τη Βιώσιμη Ανάπτυξή τους. Η κοινωνική πολιτική της Εταιρείας επικεντρώνεται στην υλοποίηση δράσεων που συνδέονται με τους Παγκόσμιους Στόχους Βιώσιμης Ανάπτυξης, όπως αναφέρεται στην ενότητα «Ευθυγράμμιση της στρατηγικής μας με τους Παγκόσμιους Στόχους Βιώσιμης Ανάπτυξης» της παρούσας έκθεσης.

Πολιτικές και δεσμεύσεις της Εταιρείας

i. Ο σεβασμός των δικαιωμάτων των πολιτών των τοπικών κοινοτήτων που γειτνιάζουν με τις βιομηχανικές μονάδες της Εταιρείας, σύμφωνα με τους βασικούς άξονες της Πολιτικής Ανθρώπινων Δικαιωμάτων και της Πολιτικής Εταιρικής Κοινωνικής Ευθύνης της Εταιρείας.

ii. Η συνεπής εφαρμογή της κοινωνικής της πολιτικής με δράσεις και πρωτοβουλίες που ενισχύουν την αρμονία συνύπαρξης της MYTILINEOS με τις τοπικές της κοινότητες, αλλά και την ευρύτερη κοινωνία.

iii. Η συνέπεια στην υλοποίηση του θεσμού της διαβούλευσης σε τοπικό επίπεδο (Τομέας Μεταλλουργίας) σε θέματα Βιώσιμης Ανάπτυξης.

Κυριότεροι κίνδυνοι

Η αδυναμία, εκ μέρους της Εταιρείας, του έγκαιρου εντοπισμού και διαχείρισης των συχνά μεταβαλλόμενων κοινωνικών, οικονομικών και πολιτιστικών ιδιαιτεροτήτων των τοπικών της κοινωνιών, μπορεί να αναρέσει την υφιστάμενη παραδοχή ότι η Εταιρεία αποτελεί αναπόσπαστο μέλος τους. Το γεγονός αυτό ενδέχεται να έχει επιπτώσεις στη διατήρηση της κοινωνικής αποδοχής της λειτουργίας της Εταιρείας, στη φήμη αλλά και στη στρατηγική της, θέτοντας πιθανούς περιορισμούς στη μελλοντική της ανάπτυξη με επιδράσεις και στα οικονομικά της στοιχεία.

Ενέργειες αντιμετώπισης και μετριασμού των κινδύνων Η συμβολή της MYTILINEOS στη Βιώσιμη Ανάπτυξη των τοπικών της κοινωνιών, καθορίζεται από τους ακόλουθους βασικούς άξονες:

i) την ενίσχυση της τοπικής απασχόλησης, αναγνωρίζοντας το ρόλο της στην ανάπτυξη και διατήρηση της ευημερίας των τοπικών κοινοτήτων στις οποίες δραστηριοποιείται.

ii) την ανάπτυξη της τοπικής οικονομίας, επιλέγοντας τη συνεργασία με εγχώριους και κατ' επέκταση τοπικούς προμηθευτές κατά προτεραιότητα,

iii) την ουσιαστική κοινωνική προσφορά μέσω του ετήσιου προγράμματος κοινωνικών επενδύσεων, εφαρμόζοντας επιλεγμένες δράσεις σε τομείς που συνδέονται άμεσα με τις βασικές κοινωνικές ανάγκες και με τις εθνικές προτεραιότητες στο πλαίσιο των κοινωνικών Παγκόσμιων Στόχων Βιώσιμης Ανάπτυξης.

iv) την δημιουργία και προσφορά καινοτόμων προϊόντων και υπηρεσιών που εξυπηρετούν τη βιώσιμη διαχείριση των τοπικών κοινοτήτων.

Ειδικότερα:

i. Η MYTILINEOS εφαρμόζει με απόλυτη συνέπεια τα τελευταία 13 χρόνια το θεσμό της Διαβούλευσης με τις ομάδες των Κοινωνικών της Εταιριών σε επίπεδο τοπικής κοινωνίας. Η Εταιρεία βρίσκεται ανάμεσα στους πρωτοπόρους στον τομέα αυτό στην Ελλάδα, δημιουργώντας τις προϋποθέσεις για τη διαμόρφωση νέων αντιλήψεων και πρακτικών στις σχέσεις της με τις κοινωνικές ομάδες, έχοντας ως εφαλτήριο τις ιδιαιτερότητες των Τομέων Επιχειρηματικής της Δραστηριότητας.

ii. Οι κοινωνικές πρωτοβουλίες που αναλαμβάνει η Εταιρεία σε τοπικό επίπεδο, και κυρίως στην κατηγορία της ενίσχυσης των τοπικών υποδομών, είναι συνδεδεμένες με τις ανάγκες της κάθε κοινότητας και της ευρύτερης περιοχής της και διαμορφώνονται μέσα από ανοιχτό διάλογο με τους τοπικούς κοινωνικούς εταίρους. Η Εταιρεία επικοινωνεί με τις τοπικές της κοινότητες με σαφή και διαφανή τρόπο μέσω της πολιτικής «ανοιχτής πόρτας» που εφαρμόζεται κυρίως στις περιοχές που βρίσκονται οι βιομηχανικές της μονάδες.

iii. Παράλληλα, ενισχύοντας την εποικοδομητική σχέση που έχει κτίσει διαχρονικά με τους κοινωνικούς φορείς, η MYTILINEOS, εφαρμόζει σύστημα διαχείρισης και αξιολόγησης κοινωνικών αιτημάτων, που ενισχύει τη διαφάνεια αλληλά και την διασφάλιση της βιωσιμότητας των κοινωνικών της επενδύσεων.

iv. Οι Γενικές Διευθύνσεις κάθε ΤΕΔ της MYTILINEOS έχουν την ευθύνη της διαχείρισης των σχέσεων με τις τοπικές κοινότητες που λειτουργούν, ενώ ειδικά στελέχη της Εταιρείας, μέλη των επιμέρους Sustainability/ESG ομάδων των ΤΕΔ διαχειρίζονται την υλοποίηση της κοινωνικής πολιτικής σε τοπικό επίπεδο και υποστηρίζουν τις Γενικές Διευθύνσεις στη διαχείριση των σχέσεων με τις τοπικές κοινότητες.

Αποτελέσματα ενεργειών

i. Κατά τη διάρκεια του 2022, και σύμφωνα με τους υφιστάμενους μηχανισμούς λήψης παραπόνων των βιομηχανικών μονάδων, δεν υπήρξαν σημαντικές αρνητικές επιδράσεις, από τη δραστηριότητα της εταιρείας, στις τοπικές κοινότητες τόσο σε κοινωνικό και περιβαλλοντικό όσο και σε οικονομικό επίπεδο.

ii. Η Εταιρεία διατήρησε για μία ακόμη χρονιά τα πολύ υψηλά ποσοστά τοπικής απασχόλησης, όπου πάνω σχεδόν 9 στους 10 άμεσα και έμμεσα εργαζόμενοι της προέρχονται από τις κοινότητες που γειτνιάζουν άμεσα με τις βιομηχανικές της μονάδες, αλληλά και την ευρύτερη περιοχή.

iii. Επενδύθηκαν συνολικά >€2εκ. στην εφαρμογή κοινωνικών προγραμμάτων σε κεντρικό και τοπικό επίπεδο με συνολικά 80.000 (2021: 52.899) ωφελούμενους πολίτες.

iv. Υλοποιήθηκε η 8η κατά σειρά θεματική διαβούλευση των Κοινωνικών Εταιριών, στον Τομέα Μεταλλουργίας της Εταιρείας, με θέμα «Καινοτομία και Ψηφιακός Μετασχηματισμός».

v. Η MYTILINEOS, στο πλαίσιο της μετεξέλιξης της, σε έναν ολοκληρωμένο ενεργειακό πάροχο δημιούργησε και παρουσίασε τη νέα πλατφόρμα MYTILINEOS Smart Cities που στοχεύει, με την αξιοποίηση ψηφιακών τεχνολογιών, στην άμεση εμπλοκή των πολιτών των τοπικών κοινωνιών στη βελτίωση της ποιότητας της ζωής τους και τη βελτιστοποίηση εκμετάλλευσης των φυσικών πόρων.

vi. Η MYTILINEOS προκειμένου να προσδιορίσει την κοινωνική αξία που δημιουργούν οι επενδύσεις της σε βασικά κοινωνικά προγράμματα εφαρμόζει τη μεθοδολογία SROI⁹ (Social Return on Investment). Αφορά μια ολιστική προσέγγιση μέσω της οποίας η Εταιρεία υπολογίζει τον αντίκτυπο που δημιουργεί και λαμβάνει τεκμηριωμένες αποφάσεις, με στόχο την μεγιστοποίηση της αξίας που επιστρέφει η επένδυση που υλοποιεί για κάθε κοινωνικό πρόγραμμα. Το 2022, αναλύθηκαν τα αποτελέ-

σματα τεσσάρων βασικών κοινωνικών προγραμμάτων της Εταιρείας, των οποίων οι δείκτες SROI κυμάνθηκαν σε υψηλά επίπεδα και συγκεκριμένα από 3,24:1 μέχρι 4,88:1. Αυτό σημαίνει πως για κάθε 1 ευρώ που επενδύθηκε σε κάθε πρόγραμμα παρήχθησαν αντίστοιχα από 3,24 μέχρι και 4,88 ευρώ κοινωνικής αξίας.

Αξιολόγηση της επίδοσης και συνεχής βελτίωση

Οι βασικοί δείκτες επίδοσης της Εταιρείας σχετικά με την βιωσιμότητα των τοπικών κοινωνιών διασφαλίζονται εξωτερικά στο πλαίσιο της διασφάλισης της Έκθεσης Βιώσιμης Ανάπτυξης.

Στην Έκθεση Βιώσιμης Ανάπτυξης 2022 αναφέρονται αναλυτικά τα κοινωνικά προγράμματα που υλοποίησε η Εταιρεία με τις σχετικές επιδράσεις τους και τους αντίστοιχους στόχους για το 2023, καθώς και τα σχετικά αποτελέσματα με βάση τη μεθοδολογία SROI στα προγράμματα που εφαρμόστηκε.

8. Θέματα Διακυβέρνησης

Στην παρούσα ενότητα, δεν σχολιάζονται στοιχεία της Εταιρικής διακυβέρνησης τα οποία αναλύονται εκτενώς στην αντίστοιχη ενότητα «Δήλωση Εταιρικής Διακυβέρνησης» του παρόντος απολογισμού.

8.1 Επιχειρηματική ηθική

Η MYTILINEOS αναγνωρίζει ότι τα φαινόμενα της διαφθοράς, της δωροδοκίας, της απάτης, της παραβίασης του υγιούς ανταγωνισμού και του ξεπλύματος χρήματος από παράνομες δραστηριότητες υπονομεύουν το ηθικό περιβάλλον κάθε επιχείρησης και ανάμεσα στις επιπτώσεις που μπορεί να προκαλέσουν περιλαμβάνονται η παραβίαση των Ανθρωπίνων Δικαιωμάτων, οι δυσμενείς επιπτώσεις στο περιβάλλον, καθώς και η παρεμπόδιση της διανομής του πλούτου και της οικονομικής ανάπτυξης των χωρών. Τα φαινόμενα αυτά αποτελούν σημαντικό εμπόδιο στη Βιώσιμη Ανάπτυξη, με δυσανάλογο αντίκτυπο στις φτωχές κοινότητες, διαβρώνοντας τη δομή της κοινωνίας.

Πολιτικές και δεσμεύσεις της Εταιρείας

Η MYTILINEOS επιδεικνύει Μηδενική ανοχή σε καταστάσεις διαφθοράς και δωροδοκίας, σύμφωνα με τους βασικούς άξονες της Πολιτικής Εταιρικής Κοινωνικής Ευθύνης, του Κώδικα Επαγγελματικής Δεοντολογίας και του Κώδικα Δεοντολογίας Προμηθευτών και Συμμεταλλωτών.

Κυριότεροι κίνδυνοι

Η MYTILINEOS μέσω της δραστηριοποίησης της σε αναπτυσσόμενες χώρες με μεγάλες ενεργειακές ανάγκες οι οποίες σύμφωνα με την ετήσια έρευνα του Οργανισμού Transparency International (Δείκτης αντίληψης της διαφθοράς) βρίσκονται στην περιοχή υψηλού κινδύνου διαφθοράς, ενδέχεται να εκτεθεί σε πληρω-

⁹ Η μεθοδολογία SROI μέτρα την κοινωνική αξία ενός προγράμματος, που προέρχεται από τις εμπειρίες των άμεσα εμπλεκόμενων δηλαδή τις αλλαγές που βιώνουν στη ζωή τους, χρησιμοποιώντας οικονομικούς όρους ως κοινό παρονομαστή για να εκφραστεί αυτή η αξία

μές διευκόλυνσης ή λοιπές παροχές προς τους τοπικούς εταίρους, ώστε να συνεχιστεί η απρόσκοπτη λειτουργία των έργων. Οποιαδήποτε τυχόν παρέκκλιση από τις αρχές και τις ηθικές πρακτικές της Εταιρείας θέτει σε κίνδυνο την καλή φήμη, την αξιοπιστία, την εμπιστοσύνη των κοινωνικών εταίρων και κατ' επέκταση τα οικονομικά της αποτελέσματα και την δυνατότητά της να αναλαμβάνει νέα έργα.

Ενέργειες αντιμετώπισης και μετριασμού των κινδύνων

Η αντιμετώπιση της διαφθοράς και της δωροδοκίας αποτελεί βασικό στοιχείο του Κώδικα Επαγγελματικής Δεοντολογίας, καθώς και του Κώδικα Δεοντολογίας Προμηθευτών & Συνεργατών της MYTILINEOS. Για την Εταιρεία, το σημείο αναφοράς στην αντιμετώπιση της διαφθοράς και της δωροδοκίας, αποτελεί η αρχή της ακεραιότητας, η οποία συνδέεται με την πάγια δέσμευσή της για μηδενική ανοχή στα θέματα αυτά. Η Εταιρεία λαμβάνει πλήθος μέτρων για την υλοποίηση της εν λόγω δέσμευσης και συγκεκριμένα:

i. Έχει δεσμευθεί επισήμως στην 10η αρχή του UN Global Compact, σύμφωνα με την οποία «Είναι αντίθετη σε κάθε μορφή διαφθοράς, συμπεριλαμβανομένων του εκβιασμού, της δωροδοκίας και των πληρωμών διευκόλυνσης» και η οποία λειτουργεί καταλυτικά στην ανάπτυξη της σχετικής κουλτούρας ηθικής σε όλη την Εταιρεία.

ii. Υλοποιεί ενδελεχή έλεγχο και πρακτικές δέουσας επιμέλειας τρίτων μερών πριν τη σύναψη συμφωνίας ή την πληρωμή αυτών, με στόχο την αντιμετώπιση της διαφθοράς και της δωροδοκίας.

iii. Αποφεύγεται κάθε συναλληγή και επαφή με τρίτα μέρη που έχουν συμμετάσχει στη δημιουργία συνθηκών για την ανάπτυξη περιστατικών διαφθοράς, εκβιασμού ή δωροδοκίας.

iv. Διενεργείται σε ετήσια βάση μελέτη διακινδύνευσης σχετικά με την εν δυνάμει διαφθορά και δωροδοκία στις επιχειρηματικές της δραστηριότητες και προδιαγράφονται μέτρα ελαχιστοποίησης των κινδύνων, στο πλαίσιο της Εταιρικής Διαχείρισης Επιχειρηματικού Κινδύνου (Enterprise Risk Management).

v. Εφαρμόζονται συστήματα και έλεγχοι σε προληπτικό, αλληλά και σε ανιχνευτικό επίπεδο ώστε να διασφαλίζεται η ορθή επιλογή των προμηθευτών, η αποφυγή αμφισβητούμενων πληρωμών, η ορθότητα των πληρωμών, καθώς και η ορθή και με διαφάνεια αναγνώρισή τους στα λογιστικά βιβλία της Εταιρείας.

vi. Εγκαθιστά μηχανισμό καταγγελιών, σε χώρες υψηλού κινδύνου διαφθοράς, προστατεύοντας τους καταγγέλλοντες, ενώ λειτουργεί μηχανισμό καταγγελιών σε κεντρικό επίπεδο δια της υποβολής αναφορών παραβιάσεων στον Διευθυντή Κανονιστικής Συμμόρφωσης.

vii. Πραγματοποιούνται έκτακτοι έλεγχοι προμηθευτών με στόχο τη διασφάλιση της εφαρμογής του Κώδικα Δεοντολογίας Προμηθευτών και Συνεργατών.

viii. Η Εταιρεία μεριμνά για τη συστηματική εκπαίδευση του προσωπικού σε θέματα του κώδικα δεοντολογίας ανά κατηγορία έκθεσης σε κανονιστικό κίνδυνο.

Αποτελέσματα ενεργειών

Το 2022, η MYTILINEOS εφάρμοσε όλες τις απαραίτητες εσωτερικές διαδικασίες για τη διασφάλιση της πολιτικής της. Μέσω των μηχανισμών ελέγχου που εφαρμόζονται στα Τμήματα Αγορών – Προμηθειών των Τομέων Δραστηριότητας της Εταιρείας, όπου εξετάστηκαν τόσο η επιλογή των συνεργατών όσο και κάθε είδους συναλληγή, δεν υπήρξαν επιβεβαιωμένα περιστατικά διαφθοράς, περιστατικά τα οποία να οδήγησαν στη απομάκρυνση ή την πειθαρχική δίωξη εργαζομένων για λόγους διαφθοράς, επιβεβαιωμένα περιστατικά που σχετιζόνταν με τη διαφθορά και τα οποία να οδήγησαν στον τερματισμό ή την μη ανανέωση της συνεργασίας με συνεργάτες ή δημόσιες δικαστικές υποθέσεις σχετικές με τη διαφθορά κατά της Εταιρείας ή των εργαζομένων της. Με αυτό τον τρόπο η MYTILINEOS πέτυχε τον ετήσιο στόχο που έχει θέσει για μηδενικά περιστατικά διαφθοράς και δωροδοκίας.

Αξιολόγηση της επίδοσης & συνεχής βελτίωση

Οι βασικοί δείκτες επίδοσης σχετικά με την επιχειρηματική ηθική επαληθεύονται εξωτερικά στο πλαίσιο της διασφάλισης της Έκθεσης Βιώσιμης Ανάπτυξης.

8.2 Κυβερνοασφάλεια

Η διατήρηση και η συνεχής ενίσχυση του επιπέδου Κυβερνοασφάλειας αποτελούν στόχους μείζονος σημασίας για την MYTILINEOS, τόσο στο πλαίσιο συμμόρφωσης με διεθνή και εγχώρια κανονιστικά πρότυπα ασφάλειας πληροφοριών, όσο και στην ευρύτερη προοπτική διασφάλισης των παρεχόμενων υπηρεσιών έναντι των συνεχώς εξελισσόμενων κυβερνοασπειλών. Δεδομένης της πολυπλοκότητας του σχετικού κανονιστικού πλαισίου όσο και της σημαντικής εξάρτησης των επιχειρησιακών δραστηριοτήτων στην ανθεκτικότητα και ομαλή λειτουργία των υποδομών, η MYTILINEOS έχει θέσει σε εφαρμογή τεχνικές και οργανωτικές δικλίδες ασφάλειας που εστιάζουν στη διασφάλιση των βασικών πυλώνων ασφάλειας, όπως η εμπιστευτικότητα, η ακεραιότητα και η διαθεσιμότητα.

Πολιτικές και δεσμεύσεις της Εταιρείας

Η MYTILINEOS έχει αναπτύξει και έχει δεσμευτεί στην εφαρμογή ενός ολιστικού Συστήματος Διαχείρισης Ασφάλειας Πληροφοριών, το οποίο αποτελείται από πολιτικές, διαδικασίες και οδηγίες, μέσω των οποίων επιτυγχάνεται η αποτελεσματική και αποδοτική προστασία των πληροφοριακών συστημάτων και των δεδομένων της Εταιρείας. Το Σύστημα Διαχείρισης Ασφάλειας Πληροφοριών έχει σχεδιαστεί με στόχο να υποστηρίξει τους επιχειρησιακούς στόχους της MYTILINEOS, να μειώσει τον κίνδυνο παραβίασης της εμπιστευτικότητας, ακεραιότητας και διαθεσιμότητας των εταιρικών πληροφοριών και των πληροφοριακών συστημάτων, και να εμψυχήσει τη στρατηγική και τις ηθικές αξίες της Εταιρείας, καθώς και τις αρχές ασφάλειας πληροφοριών, στο προσωπικό της Εταιρείας. Επιπρόσθετα, η MYTILINEOS, έχοντας πλήρη επίγνωση της κρισιμότητας των κυβερνοασπειλών που αντιμετωπίζει και των σχετιζόμενων ενδεχόμενων επιπτώσεων, έχει αποφασίσει να επιδεικνύει μηδενική ανοχή έναντι των κινδύνων ασφάλειας πληροφοριών, το οποίο επιτυγχάνεται μέσω του υφιστάμενου Συστήματος Διαχείρισης Ασφάλειας Πληροφοριών. Οι στόχοι, οι αρμοδιότητες, οι ευθύνες και οι δεσμεύσεις της MYTILINEOS επικοινωνούνται μέσω του Συστήματος Διαχείρισης Ασφάλειας Πληροφοριών, σε όλους τους εργαζόμενους, συνεργάτες και εμπλεκόμενους τρίτους.

Κυριότεροι κίνδυνοι

Καθοριστικός παράγοντας για την αποτελεσματική διατήρηση ενός επαρκούς επιπέδου κυβερνοασφάλειας αποτελεί η επιτυχής αναγνώριση των κρισιμότερων κινδύνων ασφάλειας πληροφοριών που ελλοχεύουν και συνδέονται άμεσα με το μέγεθος της MYTILINEOS, τη φύση και το εύρος των επιχειρησιακών δραστηριο-

τήτων και των προσφερόμενων υπηρεσιών της, καθώς και τις ενεργές συνεργασίες με τρίτους. Η MYTILINEOS αναγνωρίζει ως σημαντικότερους τους κινδύνους που πηγάζουν από στοχευμένες κυβερνοεπιθέσεις, οι οποίες αποσκοπούν στη διακοπή της εύρυθμης λειτουργίας της Εταιρείας. Ενδεικτικά παραδείγματα τέτοιων επιθέσεων αποτελούν οι επιθέσεις «Κατανεμημένης Επίθεσης Άρνησης Εξυπηρέτησης» (Distributed Denial of Service), καθώς και οι επιθέσεις με κακόβουλο λογισμικό κρυπτογράφησης ή αλλιώς «λιτρισμικό» (ransomware). Παράλληλα, στο πλαίσιο διασφάλισης των ανθρώπινων δικαιωμάτων, η MYTILINEOS αναγνωρίζει ως εξίσου σημαντικό τον κίνδυνο διαρροής δεδομένων σε μη εξουσιοδοτημένες οντότητες, ο οποίος δύναται να επέλθει εκούσια ή και ακούσια, λόγω ανθρώπινου λάθους.

Ενέργειες αντιμετώπισης και μετριασμού των κινδύνων

i. Με στόχο την έγκαιρη, αποτελεσματική και αποδοτική αντιμετώπιση των αναγνωρισμένων κινδύνων και την αποφυγή ή μετριασμό οποιωνδήποτε δυνητικών επιπτώσεων, η MYTILINEOS έχει θέσει σε εφαρμογή ένα ολιστικό Πρόγραμμα Ασφάλειας Πληροφοριών, το οποίο απαρτίζεται από τις κατάλληλες οργανωτικές και τεχνικές δικλίδες ασφάλειας. Ο άνωτερος στόχος του Προγράμματος είναι η διατήρηση και η συνεχής ενίσχυση του επιπέδου κυβερνοασφάλειας, συνδράμοντας έτσι στην επίτευξη των επιχειρησιακών στόχων της Εταιρείας αναφορικά με την Βιώσιμη Ανάπτυξη και την προσφορά ασφαλών υπηρεσιών, και προστατεύοντας παράλληλα τα δικαιώματα των υπαλλήλων, των πελατών και των συνεργατών της. Μέρος του Προγράμματος Ασφάλειας Πληροφοριών αποτελεί το προαναφερθέν Σύστημα Διαχείρισης Ασφάλειας Πληροφοριών, το οποίο καθορίζει όλες τις οργανωτικές δικλίδες ασφάλειας που απαιτούνται για την εύρυθμη λειτουργία του Προγράμματος. Η MYTILINEOS, μέσα από τη συνεργασία της με ανεξάρτητους οργανισμούς και συμβούλους, επισκοπεί περιοδικά την επάρκεια και την αποτελεσματικότητα των πολιτικών, διαδικασιών και οδηγιών ασφάλειας πληροφοριών και πληροφορικής και προβαίνει σε οποιαδήποτε αναγκαία επικαιροποίηση του Συστήματος Διαχείρισης Ασφάλειας Πληροφοριών, σύμφωνα με τις ανάγκες της Εταιρείας. Η επικαιροποίηση αυτή λαμβάνει επίσης χώρα έπειτα από τυχόν τεχνολογικές εξελίξεις, νέους κινδύνους ασφάλειας πληροφοριών και περιστατικά παραβίασης της ασφάλειας πληροφοριών, με σκοπό να εξασφαλίζει ότι υποστηρίζεται επαρκώς το Πρόγραμμα Ασφάλειας Πληροφοριών και η επίτευξη των επιχειρησιακών στόχων. Αναπόσπαστο μέρος του Προγράμματος αποτελεί η περιοδική αναγνώριση, αξιολόγηση και προτεραιοποίηση των κινδύνων ασφάλειας πληροφοριών, προσδιορίζοντας τους σχετιζόμενους πληροφοριακούς πόρους, την έκθεση αυτών σε κυβερνοασφαλείς, τις δυνητικές επιπτώσεις για την Εταιρεία, καθώς και τις υφιστάμενες δικλίδες ασφάλειας. Μέσω αυτής της αξιολόγησης, δύναται να προσδιορισθεί το επίπεδο ωριμότητας των δικλίδων ασφάλειας που εφαρμόζονται, καθώς και ο βαθμός στον οποίο μετράζονται οι κίνδυνοι που έχουν εντοπιστεί, συνδράμοντας έτσι στη συνεχή βελτίωση του Προγράμματος Ασφάλειας Πληροφοριών.

ii. Παράλληλες δράσεις που υλοποιούνται και συνεισφέρουν στο συνεχή εντοπισμό των κινδύνων αποτελούν οι έλεγχοι ευπαθειών των πληροφοριακών συστημάτων. Τέτοιες μορφής τεχνικοί έλεγχοι διενεργούνται περιοδικά από εξωτερικούς οργανισμούς και συμβούλους, καθώς και μέσω συστημάτων ασφάλειας πληροφοριών που έχει θέσει σε εφαρμογή η MYTILINEOS, ώστε να εντοπίζονται έγκαιρα συστηματικές ευπάθειες που εκτίθενται σε κυβερνοασφαλείς και δύναται να επιφέρουν σημαντικές επιπτώσεις.

iii. Δίνοντας ιδιαίτερη βαρύτητα στον ανθρώπινο παράγοντα, η MYTILINEOS έχει αναπτύξει ένα τακτικό και δομημένο πρόγραμμα ευαισθητοποίησης και εκπαίδευσης σε θέματα ασφάλειας πληροφοριών και πληροφορικής, το οποίο εφαρμόζεται σε συνεχή βάση. Ο στόχος του προγράμματος είναι να διασφαλίσει ότι όλοι οι εργαζόμενοι, οι εργοδότες και τα σχετιζόμενα τρίτα μέρη με πρόσβαση σε πληροφορίες και πληροφοριακά συστήματα της Εταιρείας, κατανοούν την ανάγκη για την ασφάλεια πληροφοριών, αποδέχονται τις ευθύνες που τους έχουν ανατεθεί βάσει του Συστήματος Διαχείρισης Ασφάλειας Πληροφοριών και εκτελούν τα καθήκοντά τους επιδεικνύοντας ένα υψηλό επίπεδο επαγγελματικής δεοντολογίας. Το εν λόγω πρόγραμμα αξιολογείται και αναθεωρείται εφόσον θεωρηθεί σκόπιμο, σε τακτά χρονικά διαστήματα μέσω εξετάσεων, καθώς και ασκήσεων που προσομοιάζουν πραγματικές επιθέσεις κυβερνοασφάλειας. Παράλληλα, δεδομένου του μεγέθους της MYTILINEOS, η συνεχής εκπαίδευση και ευαισθητοποίηση του προσωπικού και των συνεργατών της Εταιρείας σε θέματα ασφάλειας πληροφοριών συμβάλλει στην ενίσχυση του σχετικού επιπέδου γνώσης στο ευρύτερο κοινωνικό σύνολο, στην προώθηση της κουλτούρας ασφάλειας πληροφοριών και τελικά στην προστασία των δεδομένων από κυβερνοασφαλείς.

iv. Αναγνωρίζοντας τις δυνητικές αρνητικές επιδράσεις που απορρέουν από μία στοχευμένη επίθεση ασφάλειας πληροφοριών, η MYTILINEOS έχει υλοποιήσει τεχνικές δικλίδες ασφάλειας με στόχο τον έγκαιρο εντοπισμό συμβάντων ασφάλειας πληροφοριών. Παράλληλα, υφίστανται οργανωτικές δικλίδες ασφάλειας, όπως ρόλοι, αρμοδιότητες και διαδικασίες, που καθιστούν δυνατή την επιβεβαίωση συμβάντων ως περιστατικά ασφάλειας πληροφοριών, καθώς και τη διερεύνηση, την αξιολόγηση, τον περιορισμό και την αντιμετώπισή τους μέσα σε αυστηρά χρονικά πλαίσια, με στόχο τον μετριασμό των σχετικών επιπτώσεων και την υλοποίηση μέτρων για την αποφυγή αντίστοιχων περιστατικών στο μέλλον.

v. Τέλος, αναγνωρίζοντας την αυξημένη πιθανότητα εμφάνισης περιστατικών ασφάλειας πληροφοριών, η MYTILINEOS έχει σχεδιάσει και εφαρμόζει ένα σχέδιο επιχειρησιακής συνέχειας και αποκατάστασης καταστροφών, το οποίο δοκιμάζεται και ενημερώνεται σε τακτική βάση, με στόχο να διασφαλιστεί η επιχειρησιακή συνέχεια, να ελαχιστοποιηθεί και να αποκατασταθεί ο αρνητικός αντίκτυπος μετά από μια παραβίαση κυβερνοασφάλειας ή φυσική καταστροφή.

Σε τακτά χρονικά διαστήματα, ή εφόσον προκύπτουν θέματα στο ευρύτερο περιβάλλον κυβερνοασφάλειας στο οποίο δραστηριοποιείται η Εταιρεία, πραγματοποιούνται σχετικές παρουσιάσεις σε επίπεδο Ανώτερης Διοίκησης ή και Επιτροπής Ελέγχου. Η Ανώτερη Διοίκηση είναι υπεύθυνη για τη λήψη κατάλληλων μέτρων που θα εγγυώνται την επιχειρησιακή συνέχεια, σύμφωνα με τις ανάγκες της Εταιρείας.

Αποτελέσματα ενεργειών

Προκειμένου να αξιολογεί την επάρκεια και αποτελεσματικότητα του Προγράμματος Ασφάλειας Πληροφοριών, η MYTILINEOS έχει θεσπίσει και παρακολουθεί συστηματικά ένα σύνολο δεικτών μέτρησης της απόδοσης (KPIs), ενώ παράλληλα διεξάγει περιοδικούς και συνεχείς ελέγχους συμμόρφωσης, αποσκοπώντας στην εξασφάλιση της τήρησης των κανονιστικών απαιτήσεων και της επαρκούς επίτευξης των στόχων που έχουν τεθεί, καθώς και στη συνεχή ενίσχυση του επιπέδου κυβερνοασφάλειας της Εταιρείας. Τα αποτελέσματα της αξιολόγησης απόδοσης καθώς και των εσωτερικών και εξωτερικών ελέγχων/επιθεωρήσεων αναφέρονται περιοδικά στην Ανώτερη Διοίκηση της Εταιρείας, ώστε, βάσει αυτών, να καθορίζεται και να υλοποιείται το κατάλληλο πλάνο ενεργειών διόρθωσης και βελτίωσης του Προγράμματος.

Δίνοντας ιδιαίτερη βαρύτητα στη συνεχή ευαισθητοποίηση των εργαζομένων σε θέματα ασφάλειας πληροφοριών, η MYTILINEOS παρακολουθεί επιμελώς την συγκεκριμένη δράση και έχει θέσει σε ισχύ κατάλληλους ελέγχους και ποσοτικούς δείκτες μέτρησης απόδοσης. Ενδεικτικά αναφέρεται ότι:

i. 2.216 χρήστες των πληροφοριακών συστημάτων της Εταιρείας συμμετείχαν στις εκπαιδευτικές δράσεις που διεξήχθησαν και οι οποίες εστίασαν σε 8 διαφορετικές θεματολογίες ασφάλειας.

ii. 63% των εργαζομένων ολοκλήρωσαν τις εν λόγω εκπαιδεύσεις.

iii. 21% βρίσκονται σε φάση ολοκλήρωσης των εν λόγω εκπαιδεύσεων.

iv. 59% των εργαζομένων ολοκλήρωσαν επιτυχώς τις αντίστοιχες αξιολογήσεις σε θέματα ασφάλειας πληροφοριών.

Αξιολόγηση της επίδοσης & συνεχής βελτίωση

Με βάση τα αποτελέσματα της συνολικής αξιολόγησης των δράσεων του Προγράμματος Ασφάλειας Πληροφοριών της MYTILINEOS για το έτος 2022, ο βαθμός επίτευξης των στόχων που έχουν τεθεί για τη διατήρηση επαρκούς επιπέδου κυβερνοασφάλειας, την εύρυθμη επιχειρησιακή λειτουργία, τη προστασία των εταιρικών και προσωπικών δεδομένων και τη συμμόρφωση με τις ισχύουσες κανονιστικές απαιτήσεις, θεωρείται πολύ ικανοποιητικός, συνδράμοντας στην ευρύτερη στρατηγική της Εταιρείας για τη Βιώσιμη Ανάπτυξη και την διαφύλαξη των δικαιωμάτων των υποκειμένων.

8.3 Κανονιστική συμμόρφωση

Η διατήρηση της κανονιστικής συμμόρφωσης σε περιβαλλοντικό, κοινωνικό και προϊόντικό επίπεδο, με σκοπό τη διασφάλιση ότι η συνολική εταιρική δραστηριότητα είναι σύμφωνη και ανταποκρίνεται σε υψηλά επίπεδα υπεύθυνης επιχειρηματικότητας, ενισχύοντας το κλίμα εμπιστοσύνης μεταξύ της MYTILINEOS και των Κοινωνικών της Εταίρων.

Πολιτικές και δεσμεύσεις της Εταιρείας.

Λειτουργία σε πλήρη αρμονία, συμμόρφωση και τήρηση προς την εκάστοτε ισχύουσα νομοθεσία και τις αρχές λειτουργίας σε κάθε περιοχή ή χώρα δραστηριοποίησης, σύμφωνα με τους βασικούς άξονες του Κώδικα Επαγγελματικής Δεοντολογίας και του Κώδικα Δεοντολογίας Προμηθευτών και Συνεργατών.

Κυριότεροι κίνδυνοι:

i. Κίνδυνοι οικονομικής φύσεως, από ενδεχόμενες αρνητικές εκβάσεις δικαστικών διενέξεων που αφορούν στη μη συμμόρφωση με τη νομοθεσία εν γένει.

ii. Ενδεχόμενη μη συμμόρφωση της Εταιρείας με τις υποχρεώσεις της που απορρέουν από την περιβαλλοντική νομοθεσία και πιο συγκεκριμένα με τους όρους των περιβαλλοντικών αδειών των βιομηχανικών της εγκαταστάσεων. Σε περίπτωση παράβασης των ισχυουσών ρυθμίσεων, οι αρμόδιες αρχές ενδέχεται να επιβάλουν πρόστιμα ή κυρώσεις, καθώς και να ανακαλέσουν ή να αρνηθούν να ανανεώσουν άδειες και εγκρίσεις.

iii. Η MYTILINEOS δραστηριοποιείται σε χώρες με αναδυόμενες οικονομίες, στις οποίες οι λειτουργίες της ενδεχομένως να επηρεάζονται από τις πολιτικές συνθήκες και τις μεταβολές σε αυτές. Αυτό θα μπορούσε να επηρεάσει αρνητικά τις δραστηριότητες της Εταιρείας.

Οι παραπάνω δυνητικοί κίνδυνοι θα μπορούσαν να έχουν σημαντικές επιπτώσεις στην κερδοφορία, τη χρηματοοικονομική θέση και τις ταμειακές ροές και κατά συνέπεια, στην ικανότητα της MYTILINEOS να εκπληρώσει τις υποχρεώσεις της.

Ενέργειες αντιμετώπισης και μετριασμού των κινδύνων

i. Η MYTILINEOS, προκειμένου να προλημβάνει τυχόν κινδύνους, διασφαλίζει τη συμμόρφωση με τις νομικές και κανονιστικές απαιτήσεις των περιοχών στις οποίες δραστηριοποιείται καθώς και ότι οι σχέσεις και οι δραστηριότητές της συμμορφώνονται με την κείμενη νομοθεσία και το εφαρμόστεο θεσμικό πλαίσιο.

ii. Λαμβάνονται μέτρα για τη συνεχή ενημέρωση για τις ισχύουσες διαχρονικά νομικές υποχρεώσεις ενώ εφαρμόζονται διαδικασίες παρακολούθησης των νομοθετικών εξελίξεων.

iii. Πραγματοποιείται επανεξέταση και αξιολόγηση σε τακτική βάση της συμμόρφωσης με τους εκάστοτε ισχύοντες νόμους και κανονισμούς, συμπεριλαμβανομένων και των εγκεκριμένων περιβαλλοντικών αδειών.

iv. Η Εταιρεία μεριμνά ώστε οι επιχειρηματικές της πρακτικές να συμβαδίζουν με τις Αρχές του Οικουμενικού Συμφώνου του ΟΗΕ (UN Global Compact).

v. Κατά τη διάρκεια υποβολής προσφορών για ένα έργο, εφαρμόζονται οι πολιτικές και οι διαδικασίες (σύστημα διαχείρισης ή διαδικασίες δέουσας επιμέλειας) για την αποτροπή της δωροδοκίας και της διαφθοράς, καθώς και της αντι-ανταγωνιστικής συμπεριφοράς.

vi. Παράλληλα, αναπτύσσονται και πραγματοποιούνται εκπαιδεύσεις σε θέματα σχετικά με την κανονιστική συμμόρφωση, όπως για παράδειγμα εκπαιδεύσεις σχετικά με την προστασία προσωπικών δεδομένων (GDPR) και εκπαιδεύσεις στον Κώδικα Δεοντολογίας. Επιπλέον, έχει αναπτυχθεί υλικό και πραγματοποιούνται θεματικές εκπαιδεύσεις σε συγκεκριμένους εργαζόμενους τους οποίους η θεματολογία αφορά:

a. Αρχική εκπαίδευση στην Κανονιστική Συμμόρφωση για νέους εργαζόμενους

b. Δίκαιο του υγειούς ανταγωνισμού

c. Ενδελεχής έλεγχος τρίτων μερών με τη χρήση της ενδοεταιρικής πλατφόρμας ελέγχου ακεραιότητας

d. Οικονομικές κυρώσεις και έλεγχος αντισυμβαλλόμενων.

e. Διαχείριση πλατφόρμας καταγγελιών και διερεύνηση αυτών

Αποτελέσματα ενεργειών

i. Η Διεύθυνση Κανονιστικής Συμμόρφωσης συνέχισε και το 2022, την υλοποίηση της εκπαίδευσης για την προστασία προσωπικών Δεδομένων (GDPR) και της εκπαίδευσης στον Κώδικα Δεοντολογίας της MYTILINEOS (CoC) εστιάζοντας στην ομάδα των νεοεισερχόμενων εργαζομένων.

ii. Το 2022, επίσης, δεν σημειώθηκαν περιστατικά ένδικης προσφυγής ή οικονομικές κυρώσεις για συμπεριφορές αντίθετες προς τον ανταγωνισμό, αντιμονοπωλιακές ή μονοπωλιακές πρακτικές, θέματα διαφθοράς, δωροδοκίας, δραστηριότητες καρτέλ ή καθορισμού τιμών.

Αξιολόγηση της επίδοσης & συνεχής βελτίωση

Οι βασικοί δείκτες επίδοσης σχετικά με την κανονιστική συμμόρφωση επαληθεύονται εξωτερικά στο πλαίσιο της διασφάλισης της Έκθεσης Βιώσιμης Ανάπτυξης.

9. Θέματα εφοδιαστικής αλυσίδας

Η προσέγγισή της Εταιρείας για τη βιώσιμη διαχείριση της εφοδιαστικής της αλυσίδας ενσωματώνει περιβαλλοντικές, κοινωνικές και σχετικές με τη διακυβέρνηση πτυχές. Η MYTILINEOS παρακολουθεί τους κινδύνους βιωσιμότητας για να αποφευχθούν τυχόν δυσμενείς

επιπτώσεις που προκύπτουν από την αλυσίδα εφοδιασμού. Επιπλέον, οι βασικοί προμηθευτές ενθαρρύνονται όχι μόνο να συμμορφώνονται με τις νομικές απαιτήσεις, αλλά και να τις υπερβαίνουν. Κατά συνέπεια, η Εταιρεία κατανοεί τις επιδόσεις βιωσιμότητας των προμηθευτών της ως σημαντική πτυχή για τη δημιουργία πρόσθετης αξίας και θετικών επιπτώσεων.

Κυριότεροι κίνδυνοι

Η έλλειψη υπεύθυνων πρακτικών στην εφοδιαστική αλυσίδα της Εταιρείας μπορεί να αποτελέσει πηγή διαφορετικών κινδύνων, όπως: προβλήματα στον εφοδιασμό πρώτων υλών, υλικών και υπηρεσιών, αυξημένες περιβαλλοντικές επιπτώσεις, κίνδυνοι Υγείας και Ασφάλειας, κίνδυνοι παραβίασης ανθρωπίνων δικαιωμάτων, κίνδυνοι που αφορούν θέματα ηθικής και συμμόρφωσης, με οικονομικές συνέπειες για την Εταιρεία, αλλά και συνέπειες στη φήμη και την αξιοπιστία της.

Πολιτικές και δεσμεύσεις της Εταιρείας

Δημιουργία υπεύθυνης εφοδιαστικής αλυσίδας με βάση ESG κριτήρια και σύμφωνα με τον Κώδικα Δεοντολογίας Προμηθευτών και Συνεργατών.

Ενέργειες αντιμετώπισης και μετριασμού των κινδύνων

Για την ανάπτυξη μιας υπεύθυνης και βιώσιμης εφοδιαστικής αλυσίδας η MYTILINEOS έχει υιοθετήσει τα ακόλουθα:

«Κώδικας Δεοντολογίας Προμηθευτών και Συνεργατών»

Η Εταιρεία έχει δημιουργήσει ειδικό «Κώδικα Δεοντολογίας Προμηθευτών και Συνεργατών» που περιλαμβάνει την περιγραφή των ελάχιστων προϋποθέσεων/προσδοκιών της Εταιρείας από τους προμηθευτές της, σε θέματα που άπτονται της υπεύθυνης επιχειρηματικότητας και Βιώσιμης Ανάπτυξης, ενώ αποτελεί βασική προϋπόθεση της εμπορικής συνεργασίας των δύο μερών. Ο Κώδικας είναι δομημένος σύμφωνα με τα ESG κριτήρια και ευθυγραμμισμένος με τους Παγκόσμιους Στόχους Βιώσιμης Ανάπτυξης. Έχει αναρτηθεί στην εταιρική ιστοσελίδα και είναι προσβάσιμος στους προμηθευτές. Η αποδοχή του Κώδικα αποτελεί απαραίτητη προϋπόθεση κατά την υπογραφή μίας σύμβασης ή άλλης συμφωνίας με προμηθευτή (η τήρησή του συνιστά συμβατική υποχρέωση).

Εκπαίδευση προμηθευτών

Στο επίπεδο της εκπαίδευσης, η Εταιρεία προωθεί με συνέπεια τη γνώση στην εφαρμογή προτύπων και διαδικασιών για την κατοχύρωση της βιωσιμότητας ως βασικού παράγοντα στις επιχειρηματικές δραστηριότητες των βασικών της προμηθευτών, καθώς αναγνωρίζει τη θετική σύνδεση μεταξύ βιωσιμότητας, ανθεκτικότητας και οικονομικής απόδοσης. Το εκπαιδευτικό πρόγραμμα που υλοποιεί η MYTILINEOS αποσκοπεί στην επιμόρφωση και ευαισθητοποίηση των βασικών προμηθευτών της στους κύριους πυλώνες της βιώσιμης ανάπτυξης και πραγματοποιείται συστηματικά τα τελευταία 3 χρόνια, σε συνεργασία με το Ελληνικό Δίκτυο για την Εταιρική Κοινωνική Ευθύνη "CSR HELLAS",

Αξιολόγηση προμηθευτών με ESG κριτήρια.

Στο επίπεδο της αξιολόγησης επιδιώκεται ο εντοπισμός των κρίσιμων θεμάτων, η παροχή υποστήριξης, καθώς και η συνεχής βελτίωση των βασικών προμηθευτών της Εταιρείας. Η MYTILINEOS το 2022, ξεκίνησε την συστηματική προώθηση και ενσωμάτωση των αρχών της Βιώσιμης Ανάπτυξης στην εφοδιαστική της αλυσίδα. Συγκεκριμένα, έως το 2025, η MYTILINEOS στοχεύει να δημιουργήσει ένα μητρώο βασικών προμηθευτών, οι οποίοι πληρούν τα ESG κριτήρια που έχει θέσει η Εταιρεία, μέσω μιας ειδικής μεθοδολογίας αξιολόγησης, εναρμονισμένης με τις απαιτήσεις του Κώδικα Δεοντολογίας Προμηθευτών και Συνεργατών της. Η διαδικασία αξιολόγησης των βασικών προμηθευτών ενσωματώνεται σταδιακά σε όλα τα τμήματα/διευθύνσεις αγορών και προμηθειών όλων των Τομέων Επιχειρηματικής Δραστηριότητας και εστιάζει σε ουσιαστικά θέματα που σχετίζονται άμεσα με τους Στόχους Βιώσιμης Ανάπτυξης και περιλαμβάνουν την αξιολόγηση, μεταξύ άλλων, της συμμόρφωσης με περιβαλλοντικές απαιτήσεις, της διαχείρισης θεμάτων υγείας και ασφάλειας, της προστασίας των ανθρωπίνων δικαιωμάτων, καθώς και θεμάτων δεοντολογίας και ακεραιότητας. Παράλληλα, η MYTILINEOS συνεργάζεται με τους προμηθευτές της που υστερούν σε θέματα Βιώσιμης Ανάπτυξης, προκειμένου να

τους υποστηρίξει να βελτιώσουν τις επιδόσεις τους στη διαχείριση των ουσιαστικών ESG θεμάτων που τους αφορούν.

Αποτελέσματα ενεργειών

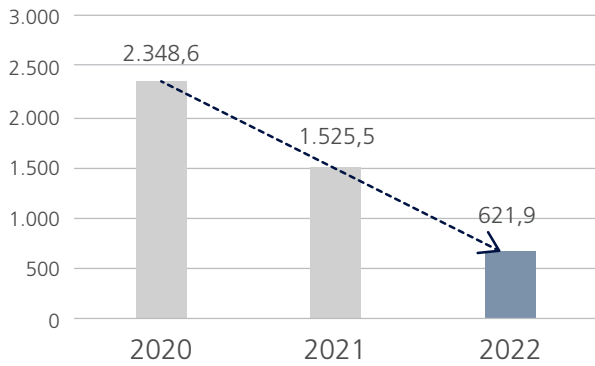
i. Το 2022, ξεκίνησε η νέα διαδικασία αξιολόγησης υφιστάμενων βασικών προμηθευτών με κριτήρια ESG. Στη διαδικασία αξιολόγησης συμμετείχαν 62 βασικοί προμηθευτές από διάφορες δραστηριότητες της Εταιρείας. Τα πρώτα αποτελέσματα, έδειξαν ότι το 82% αυτών βρίσκεται στο επίπεδο του χαμηλού και αμελητέου κινδύνου, ενώ για τους υπόλοιπους εξετάζεται το ενδεχόμενο σχεδιασμού ειδικών ενεργειών προσαρμογής με στόχο τη βελτίωσή τους. Η αξιολόγηση συνεχίζεται με επιμέρους επικοινωνίες με τους προμηθευτές για την αποστολή συμπληρωματικών στοιχείων.

ii. Η Εταιρεία ολοκλήρωσε τον 3ο κύκλο εκπαίδευσης των εγχώριων προμηθευτών της σε θέματα Βιώσιμης Ανάπτυξης αυξάνοντας τον αριθμό των προμηθευτών που έχουν ήδη εκπαιδευτεί σε 126, ενώ 14 από αυτούς ολοκλήρωσαν επιπλέον ενδοεταιρική κατάρτιση σε συνέχεια εκδήλωσης σχετικού ενδιαφέροντος από πλευράς τους, με το σχετικό κόστος να καλύπτεται αποκλειστικά από την MYTILINEOS.

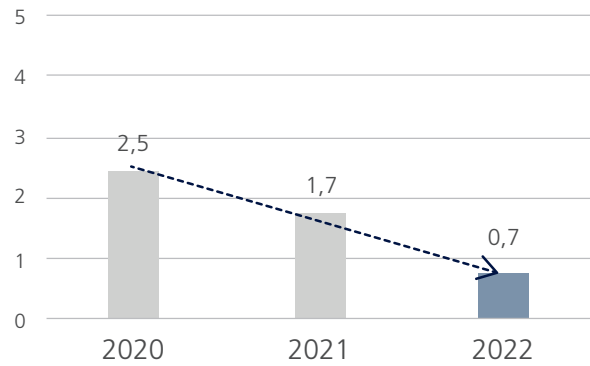
Στην Έκθεση Βιώσιμης Ανάπτυξης 2022 παρουσιάζονται αναλυτικότερες πληροφορίες για τη διαχείριση και την αξιολόγηση των βασικών προμηθευτών της Εταιρείας.

10. Βασικοί δείκτες έντασης

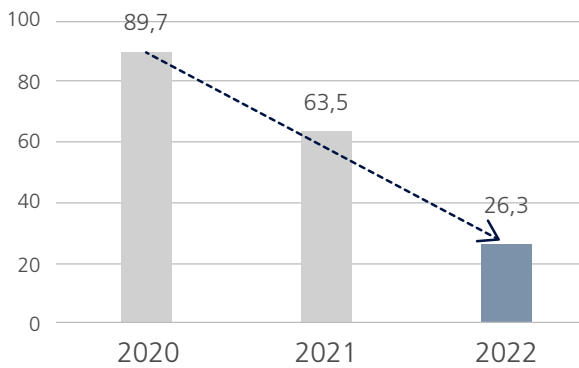
Συνολικές εκπομπές CO₂ (Scope 1 & 2) (t_{eq})
/ εκ. Euro εσόδων



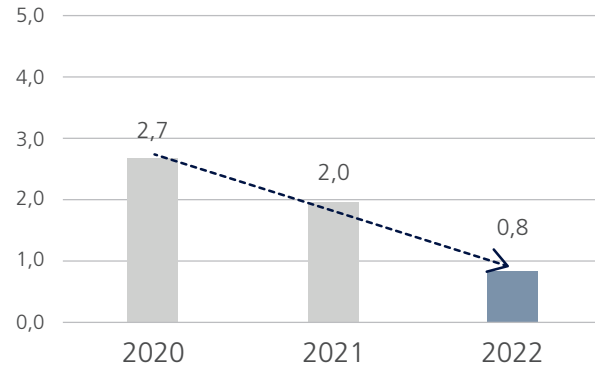
Συνολικές εκπομπές NOx - SOx (t)
/ εκ. Euro εσόδων



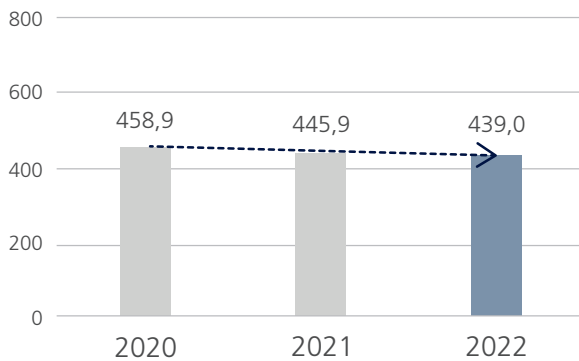
Συνολική άντληση νερού (MI)
/ εκ. Euro εσόδων



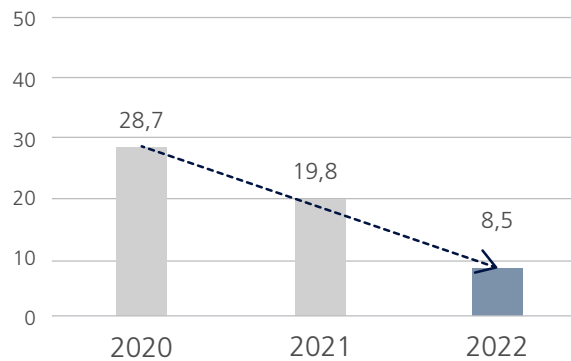
Συνολική κατανάλωση φρέσκου νερού (MI)
/ εκ. Euro εσόδων

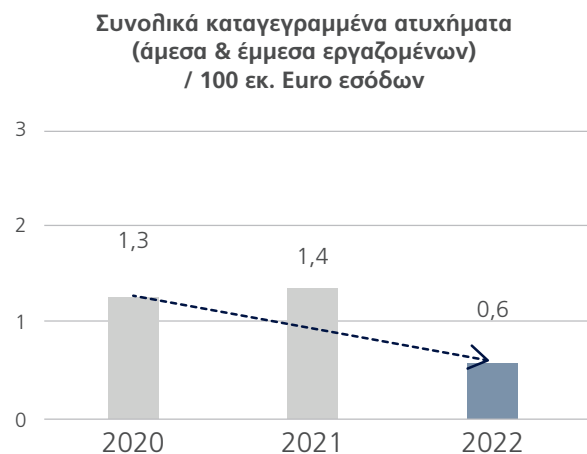
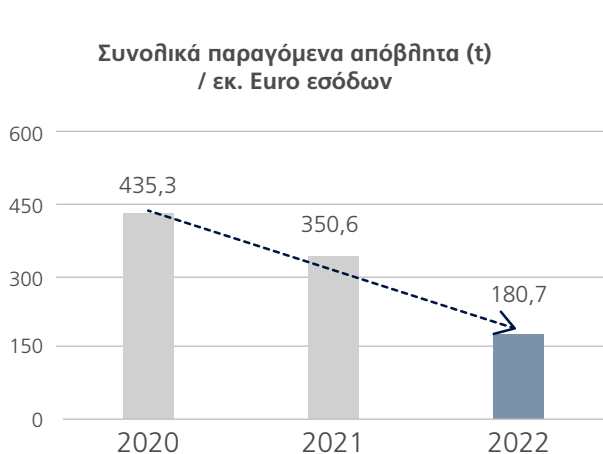


Συνολική κατανάλωση ενέργειας (MWh)
/ Συνολική παραγόμενη ενέργεια (Tj)



Συνολική κατανάλωση ενέργειας (Tj)
/ εκ. Euro εσόδων





11. ESG Scorecard

Παρουσίαση επιλεγμένων ESG δεικτών επίδοσης, που πλαισιώνουν την πληροφόρηση των Ουσιαστικών θεμάτων που παρουσιάζονται στην παρούσα Έκθεση.

Πυλώνες ESG	Δείκτες ESG KPIs	Δείκτες ESG ATHEX	2020	2021	2022
E	Συνολικές εκπομπές CO ₂ (Scope 1 & 2 - t CO ₂ e)	C-E1 C-E2	4.459.424	4.063.959	3.921.899
	Τομέας Μεταλλουργίας: Εκπομπές CO ₂ (Scope 1 & 2 - t CO ₂ e)		2.840.274	2.619.917	2.586.076
	Τομέας Μεταλλουργίας: Ειδικές εκπομπές CO ₂ (t CO ₂ e Scope 1 & 2 / t παραγωγής πρωτότυπου αλουμινίου) ¹		6,98	6,53	6,30
	Τομέας Ηλεκτρικής Ενέργειας & Φυσικού Αερίου: Ειδικές εκπομπές CO ₂ (kg CO ₂ e Scope 1 & 2 / MWh παραγωγής ηλεκτρικής ενέργειας)		324	322	317
	Έσοδα που προέρχονται από προϊόντα και υπηρεσίες με περιβαλλοντικά οφέλη (% των συνολικών εσόδων) ²	A-S5	-	-	13,0%
	Συνολικές εκπομπές CO ₂ που αποφεύχθηκαν (t CO ₂ e) ³		287.088	250.113	235.592
	Παραγωγή ηλεκτρικής ενέργειας από Ανανεώσιμες Πηγές (% επί της συνολικής παραγόμενης ηλεκτρικής ενέργειας)		8,6%	9,7%	9,9%
	Συνολικές εκπομπές NO _x & SO _x (t)	SS-E2	4.670	4.577	4.687
	Στερεά απόβλητα που επαναχρησιμοποιήθηκαν, ανακυκλώθηκαν ή αξιοποιήθηκαν (% επί των συνολικών παραγόμενων στερεών αποβλήτων)	SS-E5	18,6%	24,9%	36,9%
	Υγιονομική ταφή στερεών αποβλήτων (% επί των συνολικών παραγόμενων μη-επικίνδυνων στερεών αποβλήτων)	SS-E5	2,4%	2,0%	1,3%
	Κατανάλωση φρέσκου νερού (ML) ⁴	SS-E3	5.245	5.301	5.309
	Ποσοστό αποκατάστασης εκμεταλλεύσιμης περιοχής κατά την εξορυκτική διαδικασία		83,3%	84,3%	84,9%

1. Οι ειδικές εκπομπές πρωτότυπου Αλουμινίου υπολογίζονται στο πλαίσιο της συμμετοχής του Τομέα Μεταλλουργίας της MYTILINEOS στην διεθνή πρωτοβουλία ASI (Aluminium Stewardship Initiative) και σύμφωνα με τα όσα αναφέρονται στο Aluminium Carbon Footprint Technical Support Document (WA, Feb-2018), του International Aluminium Institute, για την προσέγγιση LEVEL 1. Περιλαμβάνονται οι δραστηριότητες παραγωγής αλουμινίου ηλεκτρόλυσης, αλουμινίου χυτηρίου και παραγωγής ανόδων.

2. Περιλαμβάνει έσοδα που προέρχονται από δραστηριότητες οι οποίες πληρούν τις προϋποθέσεις (alignment criteria) για να συμπεριληφθούν στη λίστα των δραστηριοτήτων όπως ορίζονται από το EU Taxonomy. Το EU Taxonomy είναι ένα σύστημα ταξινόμησης, το οποίο δημιουργεί έναν κατάλογο περιβαλλοντικά βιώσιμων οικονομικών δραστηριοτήτων με σκοπό την αύξηση των βιώσιμων επενδύσεων και την εφαρμογή της Ευρωπαϊκής Πράσινης Συμφωνίας (European Green Deal).

3. Αφορά τις εκπομπές που θα προέκυπταν απουσία των έργων Ανανεώσιμων Πηγών Ενέργειας της MYTILINEOS. Υπολογίζεται μέσω του πολλαπλασιασμού της παραγόμενης ενέργειας (MWh) από ΑΠΕ (φωτοβολταϊκά, αιολικά, μικρά υδροηλεκτρικά (<10MW)) που βρίσκονται σε λειτουργία και του συντελεστή μετατροπής ηλεκτρικής ενέργειας σε CO₂e με βάση το ενεργειακό μείγμα της χώρας κατά το έτος αναφοράς.

4. Η διαφορά μεταξύ της συνολικής ποσότητας φρέσκου νερού που αντλείται και της συνολικής ποσότητας φρέσκου νερού που απορρίπτεται. Ως φρέσκο λογίζεται το νερό με συγκέντρωση ολικών διαλυμένων στερεών ίση ή μικρότερη από 1.000 mg/l. Η μεθοδολογία υπολογισμού του συγκεκριμένου δείκτη είναι σύμφωνα με το πρότυπο GRI 303-5 (2018).

Πυλώνες ESG	Δείκτες ESG KPIs	Δείκτες ESG ATHEX	2020	2021	2022
S	Συνολική απασχόληση (άμεσα & έμμεσα εργαζόμενοι)		3.856	4.823	5.442
	Ποσοστό εργαζομένων μερικής απασχόλησης (άμεσα εργαζόμενοι)		0,5%	0,6%	0,7%
	Δείκτης κινητικότητας εργαζομένων (%) ⁵	C-S3	6,0%	6,1%	8,8%
	Αριθμός δυστυχημάτων (άμεσα & έμμεσα εργαζόμενοι)	SS-S6	1	1	0
	Δείκτης συχνότητας συνολικών ατυχημάτων ανά 200.000 ώρες εργασίας (άμεσα εργαζόμενοι) ⁶	SS-S6	0,53	0,85	0,33
	Δείκτης συχνότητας συνολικών ατυχημάτων ανά 200.000 ώρες εργασίας (έμμεσα εργαζόμενοι) ⁶	SS-S6	0,38	0,29	0,48
	Ποσοστό γυναικών στην εργασία (%)	C-S1	19,0%	18,7%	20,1%
	Ποσοστό γυναικών σε θέσεις ευθύνης (%) ⁷	C-S2	19,4%	21,1%	23,5%
	Μέσος όρος ημερών εκπαίδευσης ανά εργαζόμενο (ημέρες / έτος)	C-S4	2,0	1,8	1,6
	Αριθμός ωφελούμενων πολιτών από τα εταιρικά κοινωνικά προγράμματα/ πρωτοβουλίες		31.602	52.899	89.601
	Αριθμός προμηθευτών που εκπαιδεύτηκαν στις αρχές του UN Global Compact		50	35	41
G	Ποσοστό συμμόρφωσης με τον Κώδικα Εταιρικής Διακυβέρνησης του Ηνωμένου Βασιλείου (%)		70%	75%	80%
	Αριθμός μελών Διοικητικού Συμβουλίου		11	11	11
	Ποσοστό Ανεξάρτητων Μελών Διοικητικού Συμβουλίου		64%	64%	64%
	Ποδημορφία Διοικητικού Συμβουλίου (% γυναικών στο Διοικητικό Συμβούλιο)		20%	27%	27%
	Ποσοστό Ανεξάρτητων Μελών Επιτροπής Ελέγχου		100%	100%	100%
	Ποσοστό Ανεξάρτητων Μελών Επιτροπής Αποδοχών		100%	100%	100%
	Επιτροπή Αειφόρου Ανάπτυξης	C-G1	Ναι	Ναι	Ναι
	Σύνδεση μεταβλητών αποδοχών στελεχιακού προσωπικού με δείκτες Βιωσιμότητας		Ναι	Ναι	Ναι
	Επιβεβαιωμένα περιστατικά διαφθοράς και δωροδοκίας		0	0	0
	Οικονομικές επιβαρύνσεις από περιστατικά παραβίασης του Κώδικα Επιχειρηματικής Δεοντολογίας (€)	SS-G1	0	0	0
	Οικονομικές επιβαρύνσεις λόγω μη συμμόρφωσης με τους κανονισμούς και τη νομοθεσία (σε θέματα οικονομικά, περιβαλλοντικά, εργασιακά & κοινωνικά) (€)		0	0	0

5. Αριθμός εθελοντικών αποχωρήσεων ως ποσοστό του μέσου αριθμού άμεσων υπαλλήλων της Εταιρείας κατά το συγκεκριμένο έτος. Οι περιπτώσεις λήξης συμβάσεων ορισμένου χρόνου δεν θεωρούνται εθελοντικές αποχωρήσεις.

6. Η μεθοδολογία μέτρησης των ατυχημάτων έχει πραγματοποιηθεί σύμφωνα με το πρότυπο GRI 403-9 (2018). Περιλαμβάνει όλα τα δυστυχήματα καθώς και ατυχήματα που οδήγησαν σε ημέρες αδείας, περιορισμένη εργασία ή μεταφορά σε άλλη εργασία, ιατρική περίθαλψη εκτός από τις πρώτες βοήθειες ή απώλεια συνείδησης ή σοβαρό τραυματισμό ή κακή υγεία που διαγνώστηκε από ιατρό ή άλλο εξουσιοδοτημένο επαγγελματία υγείας. Περιλαμβάνει όλα τα ατυχήματα και συμβάντα που συνέβησαν κατά τη μεταφορά του υπαλλήλου από τον τόπο της ιδιωτικής του δραστηριότητας (π.χ. κατοικία) και από ένα χώρο εργασίας και μόνο όταν αυτή η μεταφορά έχει οργανωθεί από την Εταιρεία.

7. Ποσοστό επί του στελεχιακού προσωπικού της Εταιρείας.

VIII. Λοιπά στοιχεία και πληροφορίες για την εταιρεία & τον όμιλο

ΔΟΜΗ ΤΟΥ ΟΜΙΛΟΥ

Οι εταιρείες του Ομίλου οι οποίες περιλαμβάνονται στις ενοποιημένες οικονομικές καταστάσεις και η μέθοδος ενοποίησης έχουν ως εξής:

	ΟΝΟΜΑ ΘΥΓΑΤΡΙΚΩΝ, ΣΥΓΓΕΝΩΝ ΚΑΙ ΚΟΙΝΟΠΡΑΞΙΩΝ	ΧΩΡΑ ΔΡΑΣΤΗΡΙΟΠΟΙΗΣΗΣ	ΜΕΘΟΔΟΣ ΕΝΟΠΟΙΗΣΗΣ	% ΣΥΜΜΕΤΟΧΗΣ 31.12.2022	
				Άμεση %	Έμμεση %
1	ΜΥΤΙΛΗΝΑΙΟΣ Α.Ε.	Ελλάδα	-	-	-
2	ΕΛΛΗΝΙΚΗ ΒΙΟΜΗΧΑΝΙΑ ΧΑΛΥΒΟΣ Α.Ε.	Ελλάδα	Ολική Ενοποίηση	99,98%	0,00%
3	ΕΛΕΜΚΑ Α.Ε.	Ελλάδα	Ολική Ενοποίηση	83,50%	0,00%
4	BRIDGE ACCESSORIES & CONSTRUCTION SYSTEMS TKT Α.Ε.	Ελλάδα	Ολική Ενοποίηση	0,00%	62,63%
5	ΔΕΛΦΟΙ ΔΙΣΤΟΜΟΝ Α.Μ.Ε.	Ελλάδα	Ολική Ενοποίηση	100,00%	0,00%
6	ΔΕΣΦΙΝΑ ΝΑΥΤΙΚΗ ΕΤΑΙΡΕΙΑ	Ελλάδα	Ολική Ενοποίηση	100,00%	0,00%
7	ΑΠΟΣ ΝΙΚΟΛΑΟΣ ΜΟΝΟΠΡΟΣΩΠΗ ΙΔΙΩΤΙΚΗ ΚΕΦΑΛΑΙΟΥΧΙΚΗ ΕΤΑΙΡΕΙΑ	Ελλάδα	Ολική Ενοποίηση	100,00%	0,00%
8	ΑΝΑΝΕΩΣΙΜΕΣ ΠΗΓΕΣ ΚΑΡΥΣΤΙΑΣ Α.Ε.	Ελλάδα	Ολική Ενοποίηση	100,00%	0,00%
9	ΓΕΝΙΚΗ ΒΙΟΜΗΧΑΝΙΚΗ Α.Ε. ΑΜΥΝΤΙΚΟΥ ΥΛΙΚΟΥ	Ελλάδα	Ολική Ενοποίηση	Κοινή Διοίκηση	Κοινή Διοίκηση
10	ΥΔΡΟΧΟΟΣ Α.Ε. Α.Π.Ε. ΣΥΜΜΕΤΟΧΩΝ & ΕΜΠΟΡΙΟΥ	Ελλάδα	Ολική Ενοποίηση	100,00%	0,00%
11	ΑΝΑΝΕΩΣΙΜΕΣ ΠΗΓΕΣ ΒΟΡΕΙΟΥ ΑΙΓΑΙΟΥ	Ελλάδα	Ολική Ενοποίηση	100,00%	0,00%
12	ΜΥΤΙΛΗΝΑΙΟΣ ΑΙΟΛΙΚΗ ΕΝΕΡΓΕΙΑΚΗ ΕΛΛΑΔΟΣ Α.Ε.	Ελλάδα	Ολική Ενοποίηση	80,00%	0,00%
13	ΑΙΟΛΙΚΗ ΑΝΔΡΟΥ ΤΣΙΡΟΒΛΙΔΙ Α.Ε.	Ελλάδα	Ολική Ενοποίηση	1,00%	79,20%
14	ΜΥΤΙΛΗΝΑΙΟΣ ΑΙΟΛΙΚΗ ΝΕΑΠΟΛΕΩΣ Α.Ε.	Ελλάδα	Ολική Ενοποίηση	1,00%	79,20%
15	ΑΙΟΛΙΚΗ ΕΥΒΟΙΑΣ ΠΥΡΓΟΣ Α.Ε.	Ελλάδα	Ολική Ενοποίηση	1,00%	79,20%
16	ΑΙΟΛΙΚΗ ΕΥΒΟΙΑΣ ΠΟΥΝΤΑ Α.Ε.	Ελλάδα	Ολική Ενοποίηση	1,00%	79,20%
17	ΑΙΟΛΙΚΗ ΕΥΒΟΙΑΣ ΧΕΛΩΝΑ Α.Ε.	Ελλάδα	Ολική Ενοποίηση	1,00%	79,20%
18	ΑΙΟΛΙΚΗ ΑΝΔΡΟΥ ΡΑΧΗ ΞΗΡΟΚΟΜΠΙ Α.Ε.	Ελλάδα	Ολική Ενοποίηση	1,00%	79,20%
19	ΜΕΤΚΑ ΑΙΟΛΙΚΑ ΠΛΑΤΑΝΟΥ Α.Ε.	Ελλάδα	Ολική Ενοποίηση	1,00%	79,20%
20	ΑΙΟΛΙΚΗ ΣΑΜΟΘΡΑΚΗΣ Α.Ε.	Ελλάδα	Ολική Ενοποίηση	100,00%	0,00%
21	ΑΙΟΛΙΚΗ ΕΥΒΟΙΑΣ ΔΙΑΚΟΦΤΗΣ Α.Ε.	Ελλάδα	Ολική Ενοποίηση	1,00%	79,20%
22	ΑΙΟΛΙΚΗ ΣΙΔΗΡΟΚΑΣΤΡΟΥ Α.Ε.	Ελλάδα	Ολική Ενοποίηση	1,00%	79,20%
23	ΕΛΛΗΝΙΚΗ ΦΩΤΟΒΟΛΤΑΪΚΗ Α.Ε.	Ελλάδα	Ολική Ενοποίηση	100,00%	0,00%
24	SPIDER ΕΝΕΡΓΕΙΑΚΗ Α.Ε.	Ελλάδα	Ολική Ενοποίηση	100,00%	0,00%
25	ΕΚΜΕΤΑΛΛΕΥΣΕΙΣ ΛΙΓΝΙΤΗ ΦΛΩΡΙΝΑΣ ΜΟΝΟΠΡΟΣΩΠΗ Α.Ε.	Ελλάδα	Ολική Ενοποίηση	100,00%	0,00%
26	ΜΥΤΙΛΗΝΑΙΟΣ ΤΕΧΝΙΚΩΝ ΚΑΤΑΣΚΕΥΩΝ ΑΤΕ ΜΟΝΟΠΡΟΣΩΠΗ Α.Ε.	Ελλάδα	Ολική Ενοποίηση	100,00%	0,00%
27	ΑΝΕΜΟΔΡΑΣΗ Α.Ε. Α.Π.Ε.	Ελλάδα	Ολική Ενοποίηση	100,00%	0,00%
28	ΑΝΕΜΟΡΑΧΗ Α.Ε. Α.Π.Ε.	Ελλάδα	Ολική Ενοποίηση	100,00%	0,00%
29	ΧΟΡΤΕΡΟΥ Α.Ε. Α.Π.Ε.	Ελλάδα	Ολική Ενοποίηση	100,00%	0,00%
30	ΚΙΣΣΑΒΟΣ ΔΡΟΣΕΡΗ ΡΑΧΗ Α.Ε. Α.Π.Ε.	Ελλάδα	Ολική Ενοποίηση	100,00%	0,00%
31	ΚΙΣΣΑΒΟΣ ΠΛΑΚΑ ΤΡΑΝΗ Α.Ε. Α.Π.Ε.	Ελλάδα	Ολική Ενοποίηση	100,00%	0,00%
32	ΚΙΣΣΑΒΟΣ ΦΩΤΕΙΝΗ Α.Ε. Α.Π.Ε.	Ελλάδα	Ολική Ενοποίηση	100,00%	0,00%
33	ΑΕΤΟΒΟΥΝΙ Α.Ε. Α.Π.Ε.	Ελλάδα	Ολική Ενοποίηση	100,00%	0,00%
34	ΛΟΓΓΑΡΙΑ Α.Ε. Α.Π.Ε.	Ελλάδα	Ολική Ενοποίηση	100,00%	0,00%
35	ΙΚΑΡΟΣ ΑΝΕΜΟΣ Α.Ε. Α.Π.Ε.	Ελλάδα	Ολική Ενοποίηση	100,00%	0,00%
36	ΚΕΡΑΣΟΥΔΑ Α.Ε. Α.Π.Ε.	Ελλάδα	Ολική Ενοποίηση	100,00%	0,00%
37	ΑΙΟΛΙΚΗ ΑΡΓΟΣΤΥΛΙΑΣ Α.Ε. Α.Π.Ε.	Ελλάδα	Ολική Ενοποίηση	100,00%	0,00%
38	MNG TRADING Α.Ε.	Ελλάδα	Ολική Ενοποίηση	100,00%	0,00%
39	ΚΟΡΙΝΘΟΣ POWER Α.Ε.	Ελλάδα	Ολική Ενοποίηση	0,00%	65,00%
40	ΚΙΛΚΙΣ ΠΑΛΑΙΩΝ ΤΡΙΕΘΝΕΣ Α.Ε. Α.Π.Ε.	Ελλάδα	Ολική Ενοποίηση	100,00%	0,00%
41	ΑΝΕΜΟΡΟΗ Α.Ε. Α.Π.Ε.	Ελλάδα	Ολική Ενοποίηση	100,00%	0,00%
42	PROTERGIA ENERGY Α.Ε.	Ελλάδα	Ολική Ενοποίηση	100,00%	0,00%
43	SOLIEN ΕΝΕΡΓΕΙΑΚΗ Α.Ε.	Ελλάδα	Ολική Ενοποίηση	100,00%	0,00%
44	ΑΛΟΥΜΙΝΙΟΝ ΤΗΣ ΕΛΛΑΔΟΣ Β.Ε.Α.Ε. (πρώην ΟΣΤΕΝΙΤΗΣ ΒΙΟΜΗΧΑΝΙΚΗ ΕΜΠΟΡΙΚΗ ΑΝΩΝΥΜΗ ΕΤΑΙΡΕΙΑ)	Ελλάδα	Ολική Ενοποίηση	100,00%	0,00%

	ΟΝΟΜΑ ΘΥΓΑΤΡΙΚΩΝ, ΣΥΓΓΕΝΩΝ ΚΑΙ ΚΟΙΝΟΠΡΑΞΙΩΝ	ΧΩΡΑ ΔΡΑΣΤΗΡΙΟΠΟΙΗΣΗΣ	ΜΕΘΟΔΟΣ ΕΝΟΠΟΙΗΣΗΣ	% ΣΥΜΜΕΤΟΧΗΣ 31.12.2022	
				Άμεση %	Έμμεση %
45	ΑΙΟΛΙΚΗ ΤΡΙΚΟΡΦΩΝ Α.Ε. ΠΑΡΑΓΩΓΗΣ & ΕΜΠΟΡΙΑΣ Η.Ε.	Ελλάδα	Ολική Ενοποίηση	100,00%	0,00%
46	ΜΑΚΡΥΝΟΡΟΣ ΕΝΕΡΓΕΙΑΚΗ Α.Ε. ΠΑΡΑΓΩΓΗΣ & ΕΜΠΟΡΙΑΣ Η.Ε.	Ελλάδα	Ολική Ενοποίηση	100,00%	0,00%
47	PROTERGIA ΘΕΡΜΟΗΛΕΚΤΡΙΚΗ Α.Ε.	Ελλάδα	Ολική Ενοποίηση	100,00%	0,00%
48	ZEOLOGIC A.B.E.E	Ελλάδα	Ολική Ενοποίηση	60,00%	0,00%
49	ΕΠ.ΑΛ.ΜΕ. Α.Ε.	Ελλάδα	Ολική Ενοποίηση	97,87%	0,00%
50	Κ/Ε ΜΕΤΚΑ - ΤΕΡΝΑ	Ελλάδα	Καθαρή Θέση	10,00%	0,00%
51	ΦΘΙΩΤΙΚΗ ΕΝΕΡΓΕΙΑΚΗ Α.Β.Ε.Ε.	Ελλάδα	Καθαρή Θέση	35,00%	0,00%
52	Κ/Ε ΜΥΤΙΛΗΝΑΙΟΣ ΕΛΕΜΚΑ	Ελλάδα	Καθαρή Θέση	50,00%	0,00%
53	Κ/Ε ΜΥΤΙΛΗΝΑΙΟΣ ΞΑΝΘΑΚΗΣ	Ελλάδα	Καθαρή Θέση	50,00%	0,00%
54	Κ/Ε ΑΒΑΞ Α.Ε. - ΙΝΤΡΑΚΑΤ - ΜΥΤΙΛΗΝΑΙΟΣ Α.Ε - ΤΕΡΝΑ Α.Ε.	Ελλάδα	Καθαρή Θέση	25,00%	0,00%
55	ΚΕΔΡΗΝΟΣ ΛΟΦΟΣ ΛΕΙΤΟΥΡΓΙΑ Α.Ε.	Ελλάδα	Καθαρή Θέση	50,00%	0,00%
56	ΕΓΝΑΤΙΑ WIND Μ.Α.Ε.	Ελλάδα	Ολική Ενοποίηση	100,00%	0,00%
57	ΜΥΤΙΛΙΝΕΟΣ - ΜΟΝΟΠΡΟΣΩΠΗ ΑΝΩΝΥΜΗ ΕΤΑΙΡΕΙΑ ΤΕΧΝΟΛΟΓΙΚΗΣ ΚΑΙ ΨΗΦΙΑΚΗΣ ΚΑΙΝΟΤΟΜΙΑΣ	Ελλάδα	Ολική Ενοποίηση	100,00%	0,00%
58	ΑΕΝΑΟΣ ΣΥΣΣΩΡΕΥΤΕΣ ΕΝΕΡΓΕΙΑΚΗ ΜΟΝΟΠΡΟΣΩΠΗ ΑΕ	Ελλάδα	Ολική Ενοποίηση	100,00%	0,00%
59	ΚΕΔΡΗΝΟΣ ΛΟΦΟΣ ΑΕ (ΠΑΡΟΧΗ ΥΠΗΡΕΣΙΩΝ ΚΑΙ ΕΡΓΑΣΙΩΝ ΑΝΑΒΑΘΜΙΣΗΣ, ΛΕΙΤΟΥΡΓΙΑΣ ΚΑΙ ΣΥΝΤΗΡΗΣΗΣ ΑΝΑΤΟΛΙΚΗΣ ΕΣΩΤΕΡΙΚΗΣ ΠΕΡΙΦΕΡΕΙΑΚΗΣ ΘΕΣΣΑΛΟΝΙΚΗΣ ΑΕΕΣ)	Ελλάδα	Καθαρή Θέση	50,00%	0,00%
60	ΜΥΤΙΛΙΝΕΟΣ WIND ENERGY ALBANIA	Αλβανία	Ολική Ενοποίηση	100,00%	0,00%
61	MTRH Developmnet GmbH	Αυστρία	Ολική Ενοποίηση	0,00%	100,00%
62	INTERNATIONAL POWER SUPPLY AD	Βουλγαρία	Καθαρή Θέση	10,00%	0,00%
63	DROSCO HOLDINGS LIMITED	Κύπρος	Ολική Ενοποίηση	0,00%	83,50%
64	STANMED TRADING LTD	Κύπρος	Ολική Ενοποίηση	0,00%	100,00%
65	METKA RENEWABLES LIMITED	Κύπρος	Ολική Ενοποίηση	100,00%	0,00%
66	METKA POWER INVESTMENTS	Κύπρος	Ολική Ενοποίηση	100,00%	0,00%
67	Energy Ava Yarz LLC	Ιράν	Ολική Ενοποίηση	0,00%	100,00%
68	ΜΥΤΙΛΙΝΕΟΣ FINANCE S.A.	Λουξεμβούργο	Ολική Ενοποίηση	100,00%	0,00%
69	ΜΥΤΙΛΙΝΕΟΣ FINANCIAL PARTNERS S.A.	Λουξεμβούργο	Ολική Ενοποίηση	100,00%	0,00%
70	AURORA VENTURES	Νήσοι Μάρσαϊ	Ολική Ενοποίηση	100,00%	0,00%
71	METKA POWER WEST AFRICA LIMITED	Νιγηρία	Ολική Ενοποίηση	100,00%	0,00%
72	ΜΥΝΕΚΤ INTERNATIONAL SKOPJE	Βόρεια Μακεδονία	Ολική Ενοποίηση	0,00%	100,00%
73	ΜΥΤΙΛΙΝΕΟΣ Heat and Power Generation	Βόρεια Μακεδονία	Ολική Ενοποίηση	100,00%	0,00%
74	RIVERA DEL RIO	Παναμάς	Ολική Ενοποίηση	50,00%	0,00%
75	METKA BRAZI SRL	Ρουμανία	Ολική Ενοποίηση	100,00%	0,00%
76	SOMETRA S.A.	Ρουμανία	Ολική Ενοποίηση	92,79%	0,00%
77	DELTA PROJECT CONSTRUCT SRL	Ρουμανία	Ολική Ενοποίηση	95,01%	0,00%
78	ELEMKA SAUDI	Σαουδική Αραβία	Καθαρή Θέση	0,00%	34,24%
79	ΜΥΤΙΛΙΝΕΟΣ BELGRADE D.O.O.	Σερβία	Ολική Ενοποίηση	0,00%	100,00%
80	ΜΥΤΙΛΙΝΕΟΣ INTERNATIONAL COMPANY AG "MIT Co"	Ελβετία	Ολική Ενοποίηση	0,00%	100,00%
81	POWER PROJECT SANAYI INSAAT TICARET LIMITED SIRKETI	Τουρκία	Ολική Ενοποίηση	100,00%	0,00%
82	METKA INTERNATIONAL LTD (FZE)	Ηνωμένα Αραβικά	Ολική Ενοποίηση	0,00%	100,00%
83	METKA INTERNATIONAL LTD (RAK)	Ηνωμένα Αραβικά	Ολική Ενοποίηση	0,00%	100,00%
84	METKA IPS LTD	Ηνωμένα Αραβικά	Καθαρή Θέση	50,00%	0,00%
85	PROTERGIA ENERGY ALBANIA LTD	Αλβανία	Ολική Ενοποίηση	0,00%	100,00%
86	PROTERGIA ENERGY DOOEL Skopje	Βόρεια Μακεδονία	Ολική Ενοποίηση	0,00%	100,00%
87	Κ/Ε ΜΥΤΙΛΗΝΑΙΟΣ - EUSIF	Ελλάδα	Αναλογική Ενοποίηση	50,00%	0,00%
88	Κ/Ε ΤΕΡΝΑ Α.Ε. - ΜΥΤΙΛΗΝΑΙΟΣ Α.Ε. (Διακριτικός τίτλος: Κοινοπραξία Ροδοδάφνη - Ριο)	Ελλάδα	Αναλογική Ενοποίηση	50,00%	0,00%
89	Κ/Ε ΤΕΡΝΑ Α.Ε. - ΜΥΤΙΛΗΝΑΙΟΣ Α.Ε. (Διακριτικός τίτλος: Κοινοπραξία Κιάτο-Ροδοδάφνη)	Ελλάδα	Αναλογική Ενοποίηση	50,00%	0,00%
90	Κ/Ε ΑΒΑΞ Α.Ε. - ΜΥΤΙΛΗΝΑΙΟΣ Α.Ε. (Διακριτικός τίτλος: ΚΟΙΝΟΠΡΑΞΙΑ ΑΝΑΤΟΛΙΚΗΣ ΠΕΡΙΦΕΡΕΙΑΣ ΘΕΣΣΑΛΟΝΙΚΗΣ - FLYOVER)	Ελλάδα	Αναλογική Ενοποίηση	50,00%	0,00%
91	METKA EGN GREECE ΜΟΝΟΠΡΟΣΩΠΗ Α.Ε.	Ελλάδα	Ολική Ενοποίηση	0,00%	100,00%

ΟΝΟΜΑ ΘΥΓΑΤΡΙΚΩΝ, ΣΥΓΓΕΝΩΝ ΚΑΙ ΚΟΙΝΟΠΡΑΞΙΩΝ		ΧΩΡΑ ΔΡΑΣΤΗΡΙΟΠΟΙΗΣΗΣ	ΜΕΘΟΔΟΣ ΕΝΟΠΙΟΙΗΣΗΣ	% ΣΥΜΜΕΤΟΧΗΣ 31.12.2022	
				Άμεση %	Έμμεση %
92	METKA EGN AUSTRALIA PTY LTD	Αυστραλία	Ολική Ενοποίηση	0,00%	100,00%
93	METKA EGN AUSTRALIA (QLD) PTY LTD	Αυστραλία	Ολική Ενοποίηση	0,00%	100,00%
94	METKA EGN AUSTRALIA PTY HOLDINGS LTD*	Αυστραλία	-	0,00%	100,00%
95	TERRANOVA ASSETCO PTY LTD*	Αυστραλία	-	0,00%	100,00%
96	WAGGA-WAGGA OPERATIONS CO PTY LTD*	Αυστραλία	-	0,00%	100,00%
97	WAGGA-WAGGA PROPERTY CO PTY LTD*	Αυστραλία	-	0,00%	100,00%
98	JUNEE OPERATIONS CO PTY LTD*	Αυστραλία	-	0,00%	100,00%
99	JUNEE PROPERTY CO PTY LTD*	Αυστραλία	-	0,00%	100,00%
100	COROWA OPERATIONS CO PTY LTD*	Αυστραλία	-	0,00%	100,00%
101	COROWA PROPERTY CO PTY LTD*	Αυστραλία	-	0,00%	100,00%
102	MOAMA OPERATIONS CO PTY LTD*	Αυστραλία	-	0,00%	100,00%
103	MOAMA PROPERTY CO PTY LTD*	Αυστραλία	-	0,00%	100,00%
104	KINGAROY OPERATIONS CO PTY LTD*	Αυστραλία	-	0,00%	100,00%
105	KINGAROY PROPERTY CO PTY LTD*	Αυστραλία	-	0,00%	100,00%
106	GLENELLA OPERATIONS CO PTY LTD*	Αυστραλία	-	0,00%	100,00%
107	GLENELLA PROPERTY CO PTY LTD*	Αυστραλία	-	0,00%	100,00%
108	METKA EGN AUSTRALIA HOLDINGS TWO PTY LTD*	Αυστραλία	-	0,00%	100,00%
109	MOURA SOLAR FARM HOLDINGS PTY LTD*	Αυστραλία	-	0,00%	100,00%
110	WYALONG SOLAR FARM HOLDINGS PTY LTD*	Αυστραλία	-	0,00%	100,00%
111	MAVIS SOLAR FARM AUSTRALIA HOLDINGS PTY LTD*	Αυστραλία	-	0,00%	100,00%
112	PENRITH BESS HOLDINGS PTY LTD*	Αυστραλία	-	0,00%	100,00%
113	TERRANOVA HOLDCO PTY LTD*	Αυστραλία	-	0,00%	100,00%
114	EPC HOLDCO PTY LTD*	Αυστραλία	-	0,00%	100,00%
115	MOURA SOLAR FARM SPV PTY LTD*	Αυστραλία	-	0,00%	100,00%
116	WYALONG SOLAR FARM SPV PTY LTD*	Αυστραλία	-	0,00%	100,00%
117	MAVIS SOLAR FARM PTY LTD*	Αυστραλία	-	0,00%	100,00%
118	MOURA SOLAR FARM SPV HOLDINGS PTY LTD*	Αυστραλία	-	0,00%	100,00%
119	METKA EGN Burkina Faso	Μπουρκίνα Φάσο	Ολική Ενοποίηση	0,00%	100,00%
120	METKA-EGN CHILE SPA	Χιλή	Ολική Ενοποίηση	0,00%	100,00%
121	INVERSIONES FOTOVOLTAICAS SPA*	Χιλή	-	0,00%	100,00%
122	CAMPANILLAS SOLAR SPA*	Χιλή	-	0,00%	100,00%
123	TAMARICO SOLAR DOS SPA*	Χιλή	-	0,00%	100,00%
124	DONA ANTONIA SOLAR SPA*	Χιλή	-	0,00%	100,00%
125	PLANTA SOLAR TOCOPILLA SPA*	Χιλή	-	0,00%	100,00%
126	METKA-EGN LTD	Κύπρος	Ολική Ενοποίηση	100,00%	0,00%
127	METKA EGN Holdings 1 Limited*	Κύπρος	-	0,00%	100,00%
128	SANTIAM INVESTMENT V LTD*	Κύπρος	-	0,00%	90,00%
129	SANTIAM INVESTMENT VI LTD*	Κύπρος	-	0,00%	90,00%
130	SANTIAM INVESTMENT I LTD*	Κύπρος	-	0,00%	90,00%
131	SANTIAM INVESTMENT II LTD*	Κύπρος	-	0,00%	90,00%
132	SANTIAM INVESTMENT III LTD*	Κύπρος	-	0,00%	90,00%
133	SANTIAM INVESTMENT IV LTD*	Κύπρος	-	0,00%	90,00%
134	METKA EGN FRANCE SRL	Γαλλία	Ολική Ενοποίηση	0,00%	100,00%
135	METKA-EGN USA LLC	Πουέρτο Ρίκο	Ολική Ενοποίηση	0,00%	100,00%
136	HERA SUN POWER PRIVATE LIMITED	Ινδία	-	0,00%	100,00%
137	GOREYSBRIDGE SPV LIMITED*	Ιρλανδία	-	0,00%	100,00%
138	GOREY SPV LIMITED*	Ιρλανδία	-	0,00%	100,00%
139	METKA EGN ITALY S.R.L.	Ιταλία	Ολική Ενοποίηση	0,00%	100,00%
140	MYT DEVELOPMENT INITIATIVES SRL	Ιταλία	-	0,00%	10,00%
141	FAMILY ENERGY SRL	Ιταλία	-	0,00%	15,00%
142	CATCH THE SUN SRL	Ιταλία	-	0,00%	10,00%

	ΟΝΟΜΑ ΘΥΓΑΤΡΙΚΩΝ, ΣΥΓΓΕΝΩΝ ΚΑΙ ΚΟΙΝΟΠΡΑΞΙΩΝ	ΧΩΡΑ ΔΡΑΣΤΗΡΙΟΠΟΙΗΣΗΣ	ΜΕΘΟΔΟΣ ΕΝΟΠΟΙΗΣΗΣ	% ΣΥΜΜΕΤΟΧΗΣ 31.12.2022	
				Άμεση %	Έμμεση %
143	METKA EGN SARDINIA SRL*	Ιταλία	-	0,00%	100,00%
144	METKA EGN APULIA SRL*	Ιταλία	-	0,00%	100,00%
145	MY SUN SRL*	Ιταλία	-	0,00%	100,00%
146	METKA EGN RENEWABLES DEVELOPMENT ITALY S.R.L.*	Ιταλία	-	0,00%	100,00%
147	MYT ENERGY DEVELOPMENT SRL *	Ιταλία	-	0,00%	100,00%
148	CATCH THE SUN 2 S.R.L.*	Ιταλία	-	0,00%	100,00%
149	CATCH THE SUN 3 S.R.L.*	Ιταλία	-	0,00%	10,00%
150	CATCH THE SUN 4 S.R.L.*	Ιταλία	-	0,00%	10,00%
151	CATCH THE SUN 5 S.R.L.*	Ιταλία	-	0,00%	100,00%
152	CATCH THE SUN 6 S.R.L.*	Ιταλία	-	0,00%	10,00%
153	MYT SARDINIA 1 S.R.L.*	Ιταλία	-	0,00%	100,00%
154	MYT SARDINIA 2 S.R.L.*	Ιταλία	-	0,00%	100,00%
155	MYT SARDINIA 3 S.R.L.*	Ιταλία	-	0,00%	100,00%
156	MYT SARDINIA 4 S.R.L.*	Ιταλία	-	0,00%	100,00%
157	MYT SARDINIA 5 S.R.L.*	Ιταλία	-	0,00%	100,00%
158	MYT SARDINIA 6 S.R.L.*	Ιταλία	-	0,00%	100,00%
159	METKA EGN KZ LLP	Καζακστάν	Ολική Ενοποίηση	0,00%	100,00%
160	METKA GENERAL CONTRACTOR CO. LTD	Κορέα	Ολική Ενοποίηση	0,00%	100,00%
161	METKA KOREA LTD*	Κορέα	-	0,00%	100,00%
162	JVIGA KOREA TAEAHN Inc.*	Κορέα	-	0,00%	100,00%
163	MK SOLAR CO. LTD.*	Κορέα	-	0,00%	100,00%
164	HANMAEUM ENERGY CO., LTD.*	Κορέα	-	0,00%	100,00%
165	METKA EGN MEXICO S. DE R.L. C.V	Μεξικό	Ολική Ενοποίηση	0,00%	100,00%
166	METKA EGN Mexico Holdings*	Μεξικό	-	0,00%	100,00%
167	METKA CYPRUS PORTUGAL HOLDINGS*	Πορτογαλία	-	0,00%	100,00%
168	METKA CYPRUS PORTUGAL 2*	Πορτογαλία	-	0,00%	100,00%
169	METKA CYPRUS PORTUGAL 3*	Πορτογαλία	-	0,00%	100,00%
170	CENTRAL SOLAR DE DIVOR LDA*	Πορτογαλία	-	0,00%	100,00%
171	CENTRAL SOLAR DE FALAGUEIRA DLA*	Πορτογαλία	-	0,00%	100,00%
172	METKA EGN ROM S.R.L.	Ρουμανία	Ολική Ενοποίηση	0,00%	100,00%
173	SOLAR REVOLUTION S.R.L.*	Ρουμανία	-	0,00%	100,00%
174	SUN CHALLENGE S.R.L.*	Ρουμανία	-	0,00%	100,00%
175	SOLAR RENEWABLE S.R.L.*	Ρουμανία	-	0,00%	100,00%
176	MYT HOLDCO CLEAN ENERGY S.R.L.*	Ρουμανία	-	0,00%	100,00%
177	METKA EGN SINGAPORE PTE LTD	Σιγκαπούρη	Ολική Ενοποίηση	0,00%	100,00%
178	METKA EGN Singapore Holdings Pte Ltd	Σιγκαπούρη	Ολική Ενοποίηση	0,00%	100,00%
179	METKA EGN SINGAPORE HOLDINGS 2 PTE. LTD*	Σιγκαπούρη	-	0,00%	100,00%
180	METKA EGN SINGAPORE HOLDINGS 3 PTE. LTD*	Σιγκαπούρη	-	0,00%	100,00%
181	MAVIS SOLAR FARM SINGAPORE PTE. LTD*	Σιγκαπούρη	-	0,00%	100,00%
182	MOURA SOLAR FARM PTE. LTD.*	Σιγκαπούρη	-	0,00%	100,00%
183	WYALONG SOLAR FARM PTE. LTD.*	Σιγκαπούρη	-	0,00%	100,00%
184	PENRITH BESS HOLDING PTE LTD*	Σιγκαπούρη	-	0,00%	100,00%
185	METKA EGN SINGAPORE HOLDINGS 4 PTE *	Σιγκαπούρη	-	0,00%	100,00%
186	ROSEDALE SOLAR HOLDINGS PTE LTD	Σιγκαπούρη	-	0,00%	100,00%
187	METKA EGN SPAIN SLU	Ισπανία	Ολική Ενοποίηση	0,00%	100,00%
188	METKA EGN SOLAR 2	Ισπανία	Ολική Ενοποίηση	0,00%	100,00%
189	METKA EGN SOLAR 5	Ισπανία	Ολική Ενοποίηση	0,00%	100,00%
190	METKA EGN SPAIN HOLDING 2 SL	Ισπανία	Ολική Ενοποίηση	0,00%	100,00%
191	METKA EGN SOLAR 1*	Ισπανία	-	0,00%	100,00%
192	METKA EGN SOLAR 3*	Ισπανία	-	0,00%	100,00%
193	METKA EGN SOLAR 4*	Ισπανία	-	0,00%	100,00%

ΟΝΟΜΑ ΘΥΓΑΤΡΙΚΩΝ, ΣΥΓΓΕΝΩΝ ΚΑΙ ΚΟΙΝΟΠΡΑΞΙΩΝ		ΧΩΡΑ ΔΡΑΣΤΗΡΙΟΠΟΙΗΣΗΣ	ΜΕΘΟΔΟΣ ΕΝΟΠΙΟΙΗΣΗΣ	% ΣΥΜΜΕΤΟΧΗΣ 31.12.2022	
				Άμεση %	Έμμεση %
194	METKA EGN SOLAR 6*	Ισπανία	-	0,00%	100,00%
195	METKA EGN SOLAR 7*	Ισπανία	-	0,00%	100,00%
196	METKA EGN SOLAR 8*	Ισπανία	-	0,00%	100,00%
197	METKA EGN SOLAR 9*	Ισπανία	-	0,00%	100,00%
198	METKA EGN SOLAR 10*	Ισπανία	-	0,00%	100,00%
199	METKA EGN SOLAR 11*	Ισπανία	-	0,00%	100,00%
200	METKA EGN SOLAR 12*	Ισπανία	-	0,00%	100,00%
201	METKA EGN SOLAR 13*	Ισπανία	-	0,00%	100,00%
202	METKA EGN SOLAR 14*	Ισπανία	-	0,00%	100,00%
203	METKA EGN SOLAR 15*	Ισπανία	-	0,00%	100,00%
204	METKA EGN SOLAR 16*	Ισπανία	-	0,00%	100,00%
205	METKA EGN SOLAR 17*	Ισπανία	-	0,00%	100,00%
206	METKA EGN SOLAR 18*	Ισπανία	-	0,00%	100,00%
207	METKA EGN SOLAR 19*	Ισπανία	-	0,00%	100,00%
208	METKA EGN SOLAR 20*	Ισπανία	-	0,00%	100,00%
209	METKA EGN SOLAR 21*	Ισπανία	-	0,00%	100,00%
210	METKA EGN SOLAR 22*	Ισπανία	-	0,00%	100,00%
211	METKA EGN SOLAR 23*	Ισπανία	-	0,00%	100,00%
212	METKA EGN SOLAR 24*	Ισπανία	-	0,00%	100,00%
213	METKA EGN SOLAR 25*	Ισπανία	-	0,00%	100,00%
214	METKA EGN SOLAR 26*	Ισπανία	-	0,00%	100,00%
215	METKA EGN SOLAR 27*	Ισπανία	-	0,00%	100,00%
216	METKA EGN SOLAR 28*	Ισπανία	-	0,00%	100,00%
217	METKA EGN SOLAR 29*	Ισπανία	-	0,00%	100,00%
218	METKA EGN SOLAR 30*	Ισπανία	-	0,00%	100,00%
219	METKA EGN SOLAR 31*	Ισπανία	-	0,00%	100,00%
220	METKA EGN SOLAR 32*	Ισπανία	-	0,00%	100,00%
221	METKA EGN SOLAR 33*	Ισπανία	-	0,00%	100,00%
222	METKA EGN SOLAR 34*	Ισπανία	-	0,00%	100,00%
223	METKA EGN SOLAR 35*	Ισπανία	-	0,00%	100,00%
224	METKA EGN SOLAR 36*	Ισπανία	-	0,00%	100,00%
225	METKA EGN SOLAR 37*	Ισπανία	-	0,00%	100,00%
226	METKA EGN SOLAR 38*	Ισπανία	-	0,00%	100,00%
227	METKA EGN SOLAR 39*	Ισπανία	-	0,00%	100,00%
228	METKA EGN SOLAR 40*	Ισπανία	-	0,00%	100,00%
229	METKA EGN GREEN POWER HOLDINGS CO LTD*	Ταϊβάν	-	0,00%	100,00%
230	METKA-EGN UGANDA SMC LTD	Ουγκάντα	Οήλική Ενοποίηση	0,00%	100,00%
231	METKA-EGN LIMITED	Αγγλία	Οήλική Ενοποίηση	0,00%	100,00%
232	FALAG Holdings Limited*	Αγγλία	-	0,00%	100,00%
233	CROOME AIRFIELD SOLAR LIMITED*	Αγγλία	-	0,00%	100,00%
234	EEB 23 LIMITED*	Αγγλία	-	0,00%	100,00%
235	EEB 13 LIMITED*	Αγγλία	-	0,00%	100,00%
236	METKA EGN RENEWCO HOLDING LIMITED*	Αγγλία	-	0,00%	100,00%
237	METKA EGN TW HOLDINGS LIMITED*	Αγγλία	-	0,00%	100,00%
238	SIRIUS SPV LTD (WATNALL)*	Αγγλία	-	0,00%	100,00%
239	SSPV1 LIMITED*	Αγγλία	-	0,00%	100,00%
240	WATNALL ENERGY LIMITED*	Αγγλία	-	0,00%	100,00%
241	METKA EGN REGENER8 HOLDING LIMITED*	Αγγλία	-	0,00%	100,00%
242	REGENER8 SPV 1 LIMITED*	Αγγλία	-	0,00%	100,00%
243	REGENER8 SPV 2 LIMITED*	Αγγλία	-	0,00%	100,00%
244	REGENER8 SPV 3 LIMITED*	Αγγλία	-	0,00%	100,00%

	ΟΝΟΜΑ ΘΥΓΑΤΡΙΚΩΝ, ΣΥΓΓΕΝΩΝ ΚΑΙ ΚΟΙΝΟΠΡΑΞΙΩΝ	ΧΩΡΑ ΔΡΑΣΤΗΡΙΟΠΟΙΗΣΗΣ	ΜΕΘΟΔΟΣ ΕΝΟΠΙΩΣΗΣ	% ΣΥΜΜΕΤΟΧΗΣ 31.12.2022	
				Άμεση %	Έμμεση %
245	REGENER8 SPV 4 LIMITED*	Αγγλία	-	0,00%	100,00%
246	MYT UK HOLDING 1 LIMITED*	Αγγλία	-	0,00%	100,00%
247	METKA EGN CENTRAL ASIA	Ουζμπεκιστάν	Ολική Ενοποίηση	0,00%	100,00%
248	MYT STRUGA SP. ZOO*	Πολωνία	-	0,00%	100,00%
249	MYT WITKOW SP. ZOO*	Πολωνία	-	0,00%	100,00%
250	MYT HRVATSKA D.o.o.	Κροατία	-	0,00%	100,00%
251	MOURA SF FINANCE CO PTY LTD	Αυστραλία	-	0,00%	100,00%
252	WYALONG SF FINANCE CO PTY LTD	Αυστραλία	-	0,00%	100,00%
253	KINGAROY SF FINANCE CO PTY LTD	Αυστραλία	-	0,00%	100,00%
254	METKA SOL LTD	Κύπρος	-	0,00%	100,00%
255	METKA-EGN Holdings 2 LTD	Κύπρος	-	0,00%	100,00%
256	METKA-EGN Holdings 3 LTD	Κύπρος	-	0,00%	100,00%
257	SELSSE Solar Holdings I Limited	Αγγλία	-	0,00%	100,00%
258	MYT UK Holding 4 Limited	Αγγλία	-	0,00%	100,00%
259	MYT UK Holding 5 Limited	Αγγλία	-	0,00%	100,00%
260	UBH SOLAR ITALIA S.R.L.*	Ιταλία	-	0,00%	15,00%
261	SOLAR CHALLENGE 3 S.R.L.*	Ιταλία	-	0,00%	100,00%
262	NLSOLARE S.R.L.*	Ιταλία	-	0,00%	100,00%
263	LUXENIA S.R.L.*	Ιταλία	-	0,00%	100,00%
264	NAMWOON A CO LTD*	Κορέα	-	0,00%	100,00%
265	NAMWOON B CO LTD*	Κορέα	-	0,00%	100,00%
266	DOCKING FARM SOLAR LTD*	Αγγλία	-	0,00%	100,00%
267	NORTH FARM SOLAR EXTENSION LTD*	Αγγλία	-	0,00%	100,00%
268	SELSSE SOLAR HOLDINGS IV LTD*	Αγγλία	-	0,00%	100,00%
269	MYT UK Holding 2 Limited	Αγγλία	-	0,00%	100,00%
270	MYT UK Holding 3 Limited	Αγγλία	-	0,00%	100,00%
271	Haunton Farmers' Solar Limited	Αγγλία	-	0,00%	100,00%
272	Whirlbush Solar Limited	Αγγλία	-	0,00%	100,00%
273	Green Farm Solar Limited	Αγγλία	-	0,00%	100,00%
274	MYT EPC Ireland Limited	Ιρλανδία	Ολική Ενοποίηση	0,00%	100,00%
275	SUNLIGHT VENTURE SRL	Ρουμανία	-	0,00%	100,00%
276	MYT APULIA STORAGE 1 S.r.l	Ιταλία	-	0,00%	100,00%
277	MYT APULIA STORAGE 2 S.r.l	Ιταλία	-	0,00%	100,00%
278	MYT APULIA STORAGE 3 S.r.l	Ιταλία	-	0,00%	100,00%
279	MYT APULIA H2 S.R.L	Ιταλία	-	0,00%	100,00%
280	RENEWABLE ADVENTURE 3 S.R.L	Ιταλία	-	0,00%	100,00%
281	VIFRA ENERGY S.R.L.	Ιταλία	-	0,00%	15,00%
282	GREEN GENIUS 8 S.R.L	Ιταλία	-	0,00%	100,00%
283	GREEN GENIUS 16 S.R.L	Ιταλία	-	0,00%	100,00%
284	GREEN GENIUS 7 S.R.L	Ιταλία	-	0,00%	45,00%
285	MUNNA CREEK HOLDING PTE LTD	Σιγκαπούρη	-	0,00%	100,00%
286	RALOS DEVELOPMENT FOTOVOLTAICO SUR, SOCIEDAD LIMIT	Ισπανία	-	0,00%	100,00%
287	MYT Bulgaria EOOD	Βουλγαρία	Ολική Ενοποίηση	0,00%	100,00%

2

Παράτιθεται πίνακας με τα υποκαταστήματα του Ομίλου

Υποκαταστήματα		Χώρα Δραστηριοποίησης
1	Mytilineos S.A. - BRANCH OFFICE IRAQ	Ιράκ
2	Mytilineos S.A. - BRANCH OFFICE JORDAN	Ιορδανία
3	Mytilineos S.A. - BRANCH OFFICE ALGERIA	Αλγερία
4	Mytilineos S.A. - BRANCH OFFICE LIBYA	Λιβύη
5	Mytilineos S.A. - BRANCH OFFICE GHANA	Γκάνα
6	Mytilineos S.A. - BRANCH OFFICE SLOVENIA	Σλοβενία
7	Mytilineos S.A. - BRANCH OFFICE CYPRUS	Κύπρος
8	Mytilineos S.A. - BRANCH OFFICE UK	Αγγλία
9	Mytilineos S.A. - BRANCH OFFICE ALBANIA	Αλβανία
10	Mytilineos S.A. - BRANCH OFFICE GEORGIA	Γεωργία
11	Mytilineos S.A. - BRANCH OFFICE POLAND	Πολωνία
12	Mytilineos S.A. - BRANCH OFFICE SAUDI ARABIA	Σαουδική Αραβία
13	Mytilineos S.A. - BRANCH OFFICE ABU DHABI	Ηνωμένα Αραβικά
14	Power Projects - BRANCH OFFICE JORDAN	Ιορδανία
15	Power Projects - BRANCH OFFICE ALGERIA	Αλγερία
16	Power Projects - BRANCH OFFICE LIBYA	Λιβύη
17	Power Projects - BRANCH OFFICE GHANA	Γκάνα
18	Metka Egn S.A. (CYPRUS) - BRANCH OFFICE IRAN	Ιράν
19	Metka International - BRANCH OFFICE LIBYA	Λιβύη
20	Metka Egn LTD - BRANCH OFFICE TUNISIA	Τυνσία

Οι αλληλαγές στην δομή του Ομίλου παρουσιάζονται αναλυτικά στην σημείωση 1.3 της Ετήσιας Οικονομικής Έκθεσης.

Συναλληλαγές με συνδεδεμένα μέρη

Οι εμπορικές συναλληλαγές του Ομίλου και της Εταιρείας με τα συνδεδεμένα με αυτή πρόσωπα στη διάρκεια της χρήσης 2022, έχουν πραγματοποιηθεί υπό τους συνήθεις όρους της αγοράς. Ο Όμιλος δεν συμμετείχε σε καμία συναλληλαγή ασυνήθους φύσης ή περιεχομένου η οποία να είναι ουσιώδης για τον Όμιλο, ή τις εταιρείες και τα άτομα που συνδέονται στενά με αυτόν, και δεν αποσκοπεί να συμμετάσχει σε τέτοιου είδους συναλληλαγές στο μέλλον. Καμία από τις συναλληλαγές δεν εμπεριέχει ειδικούς όρους και συνθήκες.

Στους κατωτέρω πίνακες παρουσιάζονται οι διεταιρικές πωλήσεις και οι λοιπές διεταιρικές συναλληλαγές, μεταξύ της Εταιρείας, των θυγατρικών της και μελών της διοίκησης, κατά την τρέχουσα χρήση καθώς και τα διεταιρικά υπόλοιπα απαιτήσεων και υποχρεώσεων κατά την 31.12.2022 και 31.12.2021.

Οι παροχές προς τη Διοίκηση σε επίπεδο Ομίλου και Εταιρείας αναλύονται ως ακολούθως:

(Ποσά σε χιλιάδες €)	ΟΜΙΛΟΣ ΜΥΤΙΛΗΝΑΙΟΣ		ΜΥΤΙΛΗΝΑΙΟΣ Α.Ε. - Μητρική	
	31/12/2022	31/12/2021	31/12/2022	31/12/2021
Βραχυπρόθεσμες παροχές				
- Μισθοί Διευθ. Στελεχών και Αμοιβές Δ.Σ.	107.346	8.577	104.325	6.816
-Κόστος φόρων και κοινωνικής ασφάλισης	43.746	352	43.571	197
- Bonus	100	100	100	100
- Πληρωμές βασιζόμενες σε συμμετοχικούς τίτλους	4.747	4.482	4.747	4.482
Σύνολο	155.938	13.511	152.742	11.595

Οι παροχές της 31/12/2022 έχουν διαφοροποιηθεί σημαντικά σε σχέση με την προηγούμενη χρήση καθώς, εντός της χρήσης 2022, λογιστικοποιήθηκε ποσό € 140.906 χιλ. που αφορά στην ολοκλήρωση της υλοποίησης του σκοπού της σύμβασης μεταξύ της Εταιρείας και του Διευθύνοντος Συμβούλου, σύμφωνα με την από 7 Ιουνίου 2018 εγκριθείσα από την Γενική Συνέλευση σύμβαση παροχής υπηρεσιών. Σημειώνεται ότι η καταβολή ποσού € 98.665 χιλ. έγινε τον Φεβρουάριο του 2023 και αποδόθηκε και ο αναλογούν φόρος € 42.241 χιλ.

Η Εταιρεία, κατά την 31/12/2022 έχει θέση σε εφαρμογή συμφωνίες πληρωμής βασιζόμενες σε συμμετοχικούς τίτλους για εργαζομένους και στελέχη της. Ειδικότερα, με βάση τις υφιστάμενες συμφωνίες, χορηγείται στους εργαζομένους και στελέχη της Εταιρείας το δικαίωμα να λάβουν συμμετοχικούς τίτλους (μετοχές) της μητρικής εταιρείας, με δεδομένο ότι έχουν εκπληρωθεί συγκεκριμένες προϋποθέσεις κατοχύρωσης.

Κανένα από τα υφιστάμενα προγράμματα συμφωνίας πληρωμής βασιζόμενες σε συμμετοχικούς τίτλους δεν διακανονίζεται με μετρητά.

Οι υπηρεσίες που λαμβάνονται ως αντάλλαγμα για τη χορήγηση πληρωμών που βασίζονται σε συμμετοχικούς τίτλους επιμετρώνται στην εύλογη αξία τους. Η εύλογη αξία των υπηρεσιών των στελεχών και των εργαζομένων, κατά την ημερομηνία που τους παρέχονται τα δικαιώματα προαίρεσης μετοχών, αναγνωρίζεται σύμφωνα με το ΔΠΧΑ 2 ως έξοδο στην κατάσταση αποτελεσμάτων, με αντίστοιχη αύξηση στα ίδια κεφάλαια, κατά τη διάρκεια της περιόδου που λαμβάνονται οι υπηρεσίες έναντι των οποίων παρέχονται τα δικαιώματα. Το σύνολο του εξόδου των δικαιωμάτων προαίρεσης κατά τη διάρκεια της περιόδου κατοχύρωσης, υπολογίζεται με βάση την εύλογη αξία των παρεχόμενων δικαιωμάτων προαίρεσης κατά την ημερομηνία χορήγησης. Το έξοδο κατανέμεται κατά τη διάρκεια της περιόδου κατοχύρωσης, με βάση την καλύτερη διαθέσιμη εκτίμηση του αριθμού των δικαιωμάτων προαίρεσης μετοχών που αναμένεται να κατοχυρωθούν. Η εύλογη αξία των δικαιωμάτων προαίρεσης επιμετρώνται με την υιοθέτηση ενός κατάλληλου μοντέλου αποτίμησης, ώστε να αντικατοπτρίζει τον αριθμό των δικαιωμάτων προαίρεσης για τα οποία αναμένεται να πληρούνται οι όροι απόδοσης του εκάστοτε προγράμματος.

Οι συναλλαγές και τα υπόλοιπα με τα συνδεδεμένα μέρη φαίνονται στους παρακάτω πίνακες:

(Ποσά σε χιλιάδες €)		ΟΜΙΛΟΣ	ΜΥΤΙΛΗΝΑΙΟΣ Α.Ε. -
		ΜΥΤΙΛΗΝΑΙΟΣ	Μητρική
		31/12/2022	31/12/2022
Πωλήσεις Εμπορευμάτων	ΕΛΛΗΝΙΚΗ ΒΙΟΜΗΧΑΝΙΑ ΧΑΛΥΒΔΟΣ Α.Ε. (SERVISTEEL)	-	100
Πωλήσεις Εμπορευμάτων	ΕΛΕΜΚΑ Α.Ε.	-	14
Πωλήσεις Εμπορευμάτων	ΔΕΛΦΟΙ ΔΙΣΤΟΜΟΝ Α.Μ.Ε.	-	1.502
Πωλήσεις Εμπορευμάτων	ΑΝΑΝΕΩΣΙΜΕΣ ΠΗΓΕΣ ΕΝΕΡΓΕΙΑΣ ΚΑΡΥΣΤΙΑΣ Α.Ε.	-	24
Πωλήσεις Εμπορευμάτων	ΚΟΡΙΝΘΟΣ POWER Α.Ε.	-	463.682
Πωλήσεις Εμπορευμάτων	ΑΙΟΛΙΚΗ ΑΝΔΡΟΥ ΤΣΙΡΟΒΛΙΔΙ Α.Ε.	-	78
Πωλήσεις Εμπορευμάτων	ΑΙΟΛΙΚΗ ΕΥΒΟΙΑΣ ΠΥΡΓΟΣ Α.Ε.	-	7
Πωλήσεις Εμπορευμάτων	ΑΙΟΛΙΚΗ ΕΥΒΟΙΑΣ ΠΟΥΝΤΑ Α.Ε.	-	2
Πωλήσεις Εμπορευμάτων	ΑΙΟΛΙΚΗ ΕΥΒΟΙΑΣ ΧΕΛΩΝΑ Α.Ε.	-	6
Πωλήσεις Εμπορευμάτων	ΑΙΟΛΙΚΗ ΕΥΒΟΙΑΣ ΔΙΑΚΟΦΤΗΣ Α.Ε.	-	4
Πωλήσεις Εμπορευμάτων	ΑΙΟΛΙΚΗ ΣΙΔΗΡΟΚΑΣΤΡΟΥ Α.Ε.	-	68
Πωλήσεις Εμπορευμάτων	ΕΛΛΗΝΙΚΗ ΦΩΤΟΒΟΛΤΑΪΚΗ Α.Ε.	-	35
Πωλήσεις Εμπορευμάτων	SPIDER ΕΝΕΡΓΕΙΑΚΗ Α.Ε.	-	58
Πωλήσεις Εμπορευμάτων	ΥΔΡΟΧΟΟΣ Α.Ε. Α.Π.Ε. ΣΥΜΜΕΤΟΧΩΝ & ΕΜΠΟΡΙΟΥ	-	6
Πωλήσεις Εμπορευμάτων	ΑΙΟΛΙΚΗ ΤΡΙΚΟΡΦΩΝ Α.Ε.	-	25
Πωλήσεις Εμπορευμάτων	METKA International LTD	-	1.072
Πωλήσεις Εμπορευμάτων	POWER PROJECT	-	1.340
Πωλήσεις Εμπορευμάτων	ΕΠ.ΑΛ.ΜΕ Α.Ε.	-	21.619
Πωλήσεις Εμπορευμάτων	ΖΕΟΛΟΓIC Α.Ε.Β.Ε	-	7
Πωλήσεις Εμπορευμάτων	Κ/Ξ ΜΥΤΙΛΙΝΕΟΣ - ΕΛΕΜΚΑ	-	104
Πωλήσεις Εμπορευμάτων	METKA EGN GREECE ΜΟΝΟΠΡΟΣΩΠΗ Α.Ε.	-	10
Αγορές Εμπορευμάτων	ΕΛΕΜΚΑ Α.Ε.	-	67.045
Αγορές Εμπορευμάτων	ΔΕΛΦΟΙ ΔΙΣΤΟΜΟΝ Α.Μ.Ε.	-	24.170
Αγορές Εμπορευμάτων	ΚΟΡΙΝΘΟΣ POWER Α.Ε.	-	812
Αγορές Εμπορευμάτων	ΕΠ.ΑΛ.ΜΕ Α.Ε.	-	4.161
Αγορές Εμπορευμάτων	ΖΕΟΛΟΓIC Α.Ε.Β.Ε	-	961
Πωλήσεις Υπηρεσιών	ΕΛΕΜΚΑ Α.Ε.	-	477
Πωλήσεις Υπηρεσιών	SOMETRA S.A.	-	8
Πωλήσεις Υπηρεσιών	ΑΝΕΜΟΔΡΑΣΗ Α.Ε. Α.Π.Ε.	-	3
Πωλήσεις Υπηρεσιών	ΑΝΕΜΟΡΑΧΗ Α.Ε. Α.Π.Ε.	-	3
Πωλήσεις Υπηρεσιών	ΕΛΙΦ - ΕΚΜΕΤΑΛΛΕΥΣΕΙΣ ΛΙΓΝΙΤΗ ΦΛΩΡΙΝΑΣ ΜΟΝΟΠΡΟΣΩΠΗ Α.Ε.	-	3
Πωλήσεις Υπηρεσιών	METKA ΒΙΟΜΗΧΑΝΙΚΗ - ΚΑΤΑΣΚΕΥΑΣΤΙΚΗ Α.Ε.	-	3
Πωλήσεις Υπηρεσιών	ΔΕΛΦΟΙ ΔΙΣΤΟΜΟΝ Α.Μ.Ε.	-	104
Πωλήσεις Υπηρεσιών	ΑΝΑΝΕΩΣΙΜΕΣ ΠΗΓΕΣ ΕΝΕΡΓΕΙΑΣ ΚΑΡΥΣΤΙΑΣ Α.Ε.	-	201
Πωλήσεις Υπηρεσιών	PROTERGIA ΘΕΡΜΟΗΛΕΚΤΡΙΚΗ Α.Ε.	-	6
Πωλήσεις Υπηρεσιών	ΓΕΝΙΚΗ ΒΙΟΜΗΧΑΝΙΚΗ Α.Ε. ΑΜΥΝΤΙΚΟΥ ΥΛΙΚΟΥ	-	3

(Ποσά σε χιλιάδες €)		31/12/2022	31/12/2022
Πωλήσεις Υπηρεσιών	ΧΟΡΤΕΡΟΥ Α.Ε. Α.Π.Ε.	-	3
Πωλήσεις Υπηρεσιών	ΚΙΣΣΑΒΟΣ ΔΡΟΣΕΡΗ ΡΑΧΗ Α.Ε. Α.Π.Ε.	-	3
Πωλήσεις Υπηρεσιών	ΑΕΤΟΒΟΥΝΙ Α.Ε. Α.Π.Ε.	-	3
Πωλήσεις Υπηρεσιών	ΚΙΣΣΑΒΟΣ ΠΛΑΚΑ ΤΡΑΝΗ Α.Ε. Α.Π.Ε.	-	3
Πωλήσεις Υπηρεσιών	ΚΙΣΣΑΒΟΣ ΦΩΤΕΙΝΗ Α.Ε. Α.Π.Ε.	-	3
Πωλήσεις Υπηρεσιών	ΛΟΓΓΑΡΙΑ Α.Ε. Α.Π.Ε.	-	3
Πωλήσεις Υπηρεσιών	ΚΟΡΙΝΘΟΣ POWER Α.Ε.	-	3.431
Πωλήσεις Υπηρεσιών	ΑΛΟΥΜΙΝΙΟΝ ΤΗΣ ΕΛΛΑΔΟΣ Β.Ε.Α.Ε	-	3
Πωλήσεις Υπηρεσιών	PROTERGIA ENERGY Α.Ε.	-	6
Πωλήσεις Υπηρεσιών	ΑΝΕΜΟΡΟΗ Α.Ε. Α.Π.Ε	-	3
Πωλήσεις Υπηρεσιών	ΚΙΛΚΙΣ ΠΑΛΛΑΙΩΝ ΤΡΙΕΘΝΕΣ Α.Ε. Α.Π.Ε.	-	3
Πωλήσεις Υπηρεσιών	ΚΕΡΑΣΟΥΔΑ Α.Ε. Α.Π.Ε.	-	3
Πωλήσεις Υπηρεσιών	ΙΚΑΡΟΣ ΑΝΕΜΟΣ Α.Ε. Α.Π.Ε.	-	3
Πωλήσεις Υπηρεσιών	ΑΙΟΛΙΚΗ ΑΡΓΟΣΤΥΛΙΑ Α.Ε. Α.Π.Ε.	-	3
Πωλήσεις Υπηρεσιών	ΜΟΝ. ΑΝΩΝΥΜΗ ΕΤΑΙΡΕΙΑ ΑΝΑΝΕΩΣΙΜΩΝ ΠΗΓΩΝ ΒΟΡΕΙΟΥ ΑΙΓΑΙΟΥ	-	3
Πωλήσεις Υπηρεσιών	ΜΥΤΙΛΗΝΑΙΟΣ ΑΙΟΛΙΚΗ ΕΝΕΡΓΕΙΑΚΗ ΕΛΛΑΔΟΣ Α.Ε.	-	17
Πωλήσεις Υπηρεσιών	ΑΙΟΛΙΚΗ ΑΝΔΡΟΥ ΤΣΙΡΟΒΛΙΔΙ Α.Ε.	-	102
Πωλήσεις Υπηρεσιών	ΜΥΤΙΛΗΝΑΙΟΣ ΑΙΟΛΙΚΗ ΝΕΑΠΟΛΕΩΣ Α.Ε.	-	3
Πωλήσεις Υπηρεσιών	ΑΙΟΛΙΚΗ ΕΥΒΟΙΑΣ ΠΥΡΓΟΣ Α.Ε.	-	99
Πωλήσεις Υπηρεσιών	ΑΙΟΛΙΚΗ ΕΥΒΟΙΑΣ ΠΟΥΝΤΑ Α.Ε.	-	73
Πωλήσεις Υπηρεσιών	ΑΙΟΛΙΚΗ ΕΥΒΟΙΑΣ ΧΕΛΩΝΑ Α.Ε.	-	49
Πωλήσεις Υπηρεσιών	ΑΙΟΛΙΚΗ ΑΝΔΡΟΥ ΡΑΧΗ ΞΗΡΟΚΟΜΠΙ Α.Ε.	-	3
Πωλήσεις Υπηρεσιών	ΜΕΤΚΑ ΑΙΟΛΙΚΑ ΠΛΑΤΑΝΟΥ Α.Ε.	-	3
Πωλήσεις Υπηρεσιών	ΑΙΟΛΙΚΗ ΣΑΜΟΘΡΑΚΗΣ Α.Ε.	-	3
Πωλήσεις Υπηρεσιών	ΑΙΟΛΙΚΗ ΕΥΒΟΙΑΣ ΔΙΑΚΟΦΤΗΣ Α.Ε.	-	69
Πωλήσεις Υπηρεσιών	ΑΙΟΛΙΚΗ ΣΙΔΗΡΟΚΑΣΤΡΟΥ Α.Ε.	-	149
Πωλήσεις Υπηρεσιών	ΕΛΛΗΝΙΚΗ ΦΩΤΟΒΟΛΤΑΪΚΗ Α.Ε.	-	157
Πωλήσεις Υπηρεσιών	SPIDER ΕΝΕΡΓΕΙΑΚΗ Α.Ε.	-	282
Πωλήσεις Υπηρεσιών	ΥΔΡΟΧΟΟΣ Α.Ε. Α.Π.Ε. ΣΥΜΜΕΤΟΧΩΝ & ΕΜΠΟΡΙΟΥ	-	8
Πωλήσεις Υπηρεσιών	ΑΙΟΛΙΚΗ ΤΡΙΚΟΡΦΩΝ Α.Ε.	-	65
Πωλήσεις Υπηρεσιών	ΜΑΚΡΥΝΟΡΟΣ Α.Ε.	-	20
Πωλήσεις Υπηρεσιών	MNG TRADING	-	28
Πωλήσεις Υπηρεσιών	ΔΕΣΦΙΝΑ ΝΑΥΤΙΚΗ ΕΤΑΙΡΕΙΑ	-	3
Πωλήσεις Υπηρεσιών	MYTILINEOS FINANCIAL PARTNERS S.A.	-	2.517
Πωλήσεις Υπηρεσιών	SOLIEN ΕΝΕΡΓΕΙΑΚΗ Α.Ε.	-	6
Πωλήσεις Υπηρεσιών	Αγ. Νικόλαος ΙΚΕ	-	56
Πωλήσεις Υπηρεσιών	METKA-EGN Ltd Κύπρου	-	1.540
Πωλήσεις Υπηρεσιών	POWER PROJECTS	-	270
Πωλήσεις Υπηρεσιών	METKA POWER WEST AFRICA LIMITED	-	13
Πωλήσεις Υπηρεσιών	ΕΠ.ΑΛ.ΜΕ Α.Ε.	-	87
Πωλήσεις Υπηρεσιών	ΖΕΟΛΟΓIC Α.Ε.Β.Ε	-	28
Πωλήσεις Υπηρεσιών	METKA EGN GREECE ΜΟΝΟΠΡΟΣΩΠΗ Α.Ε.	-	55
Πωλήσεις Υπηρεσιών	ΕΓΝΑΤΙΑ WIND Μ.Α.Ε	-	1
Πωλήσεις Υπηρεσιών	METKA International LTD	-	1.291
Πωλήσεις Υπηρεσιών	PROTERGIA ENERGY Α.Ε.	-	124
Λοιπές Συναλλαγές	METKA International LTD	-	1.043
Λοιπές Συναλλαγές	POWER PROJECTS	-	208
Λοιπές Συναλλαγές	METKA POWER WEST AFRICA LIMITED	-	13
Λοιπές Συναλλαγές	METKA EGN LTD (CYPRUS)	-	4.173
Λοιπές Συναλλαγές	ΑΝΑΝΕΩΣΙΜΕΣ ΠΗΓΕΣ ΕΝΕΡΓΕΙΑΣ ΚΑΡΥΣΤΙΑΣ Α.Ε.	-	146

(Ποσά σε χιλιάδες €)		ΟΜΙΛΟΣ	ΜΥΤΙΛΗΝΑΙΟΣ Α.Ε. -
		ΜΥΤΙΛΗΝΑΙΟΣ	Μητρική
		31/12/2022	31/12/2022
Αγορές Υπηρεσιών	ΕΛΛΗΝΙΚΗ ΒΙΟΜΗΧΑΝΙΑ ΧΑΛΥΒΔΟΣ Α.Ε. (SERVISTEEL)	-	1.081
Αγορές Υπηρεσιών	ΔΕΛΦΟΙ ΔΙΣΤΟΜΟΝ Α.Μ.Ε.	-	19
Αγορές Υπηρεσιών	ΑΝΑΝΕΩΣΙΜΕΣ ΠΗΓΕΣ ΕΝΕΡΓΕΙΑΣ ΚΑΡΥΣΤΙΑΣ Α.Ε.	-	32
Αγορές Υπηρεσιών	ΚΟΡΙΝΘΟΣ POWER Α.Ε.	-	16
Αγορές Υπηρεσιών	ΑΙΟΛΙΚΗ ΑΝΔΡΟΥ ΤΣΙΡΟΒΛΙΔΙ Α.Ε.	-	31
Αγορές Υπηρεσιών	ΑΙΟΛΙΚΗ ΕΥΒΟΙΑΣ ΠΥΡΓΟΣ Α.Ε.	-	29
Αγορές Υπηρεσιών	ΑΙΟΛΙΚΗ ΕΥΒΟΙΑΣ ΠΟΥΝΤΑ Α.Ε.	-	29
Αγορές Υπηρεσιών	ΑΙΟΛΙΚΗ ΕΥΒΟΙΑΣ ΧΕΛΩΝΑ Α.Ε.	-	13
Αγορές Υπηρεσιών	ΑΙΟΛΙΚΗ ΕΥΒΟΙΑΣ ΔΙΑΚΟΦΤΗΣ Α.Ε.	-	18
Αγορές Υπηρεσιών	ΑΙΟΛΙΚΗ ΣΙΔΗΡΟΚΑΣΤΡΟΥ Α.Ε.	-	46
Αγορές Υπηρεσιών	ΕΛΛΗΝΙΚΗ ΦΩΤΟΒΟΛΤΑΪΚΗ Α.Ε.	-	12
Αγορές Υπηρεσιών	SPIDER ΕΝΕΡΓΕΙΑΚΗ Α.Ε.	-	67
Αγορές Υπηρεσιών	ΥΔΡΟΧΟΟΣ Α.Ε. Α.Π.Ε. ΣΥΜΜΕΤΟΧΩΝ & ΕΜΠΟΡΙΟΥ	-	1
Αγορές Υπηρεσιών	ΑΙΟΛΙΚΗ ΤΡΙΚΟΡΦΩΝ Α.Ε.	-	20
Αγορές Υπηρεσιών	ΜΥΤΙΛΙΝΕΟΣ FINANCIAL PARTNERS S.A.	-	2.404
Αγορές Υπηρεσιών	ΖΕΟΛΟΓIC Α.Ε.Β.Ε	-	450

(Ποσά σε χιλιάδες €)		ΟΜΙΛΟΣ	ΜΥΤΙΛΗΝΑΙΟΣ Α.Ε. -
		ΜΥΤΙΛΗΝΑΙΟΣ	Μητρική
		31/12/2022	31/12/2022
Υπόλοιπα απαιτήσεων από συνδεδεμένα	ΕΛΛΗΝΙΚΗ ΒΙΟΜΗΧΑΝΙΑ ΧΑΛΥΒΔΟΣ Α.Ε. (SERVISTEEL)	-	17
Υπόλοιπα απαιτήσεων από συνδεδεμένα	ΕΛΕΜΚΑ Α.Ε.	-	4.118
Υπόλοιπα απαιτήσεων από συνδεδεμένα	STANMED TRADING LTD	-	225
Υπόλοιπα απαιτήσεων από συνδεδεμένα	ΑΝΕΜΟΔΡΑΣΗ Α.Ε. Α.Π.Ε.	-	87
Υπόλοιπα απαιτήσεων από συνδεδεμένα	ΑΝΕΜΟΡΑΧΗ Α.Ε. Α.Π.Ε.	-	40
Υπόλοιπα απαιτήσεων από συνδεδεμένα	ΕΛΙΦ - ΕΚΜΕΤΑΛΛΕΥΣΕΙΣ ΛΙΓΝΙΤΗ ΦΛΩΡΙΝΑΣ ΜΟΝΟΠΡΟΣΩΠΗ Α.Ε.	-	55
Υπόλοιπα απαιτήσεων από συνδεδεμένα	ΜΕΤΚΑ ΒΙΟΜΗΧΑΝΙΚΗ - ΚΑΤΑΣΚΕΥΑΣΤΙΚΗ Α.Ε.	-	48
Υπόλοιπα απαιτήσεων από συνδεδεμένα	ΜΕΤΚΑ BRAZI SRL	-	353
Υπόλοιπα απαιτήσεων από συνδεδεμένα	ΔΕΛΦΟΙ ΔΙΣΤΟΜΟΝ Α.Μ.Ε.	-	4.414
Υπόλοιπα απαιτήσεων από συνδεδεμένα	ΑΝΑΝΕΩΣΙΜΕΣ ΠΗΓΕΣ ΕΝΕΡΓΕΙΑΣ ΚΑΡΥΣΤΙΑΣ Α.Ε.	-	2.683
Υπόλοιπα απαιτήσεων από συνδεδεμένα	PROTERGIA ΘΕΡΜΟΗΛΕΚΤΡΙΚΗ Α.Ε	-	47.283
Υπόλοιπα απαιτήσεων από συνδεδεμένα	ΓΕΝΙΚΗ ΒΙΟΜΗΧΑΝΙΚΗ Α.Ε. ΑΜΥΝΤΙΚΟΥ ΥΛΙΚΟΥ	-	227
Υπόλοιπα απαιτήσεων από συνδεδεμένα	ΧΟΡΤΕΡΟΥ Α.Ε. Α.Π.Ε.	-	1.336
Υπόλοιπα απαιτήσεων από συνδεδεμένα	ΚΙΣΣΑΒΟΣ ΔΡΟΣΕΡΗ ΡΑΧΗ Α.Ε. Α.Π.Ε.	-	826
Υπόλοιπα απαιτήσεων από συνδεδεμένα	ΑΕΤΟΒΟΥΝΙ Α.Ε. Α.Π.Ε.	-	365
Υπόλοιπα απαιτήσεων από συνδεδεμένα	ΚΙΣΣΑΒΟΣ ΠΛΑΚΑ ΤΡΑΝΗ Α.Ε. Α.Π.Ε.	-	1.079
Υπόλοιπα απαιτήσεων από συνδεδεμένα	ΚΙΣΣΑΒΟΣ ΦΩΤΕΙΝΗ Α.Ε. Α.Π.Ε.	-	664
Υπόλοιπα απαιτήσεων από συνδεδεμένα	ΛΟΓΓΑΡΙΑ Α.Ε. Α.Π.Ε.	-	333

(Ποσά σε χιλιάδες €)		31/12/2022	31/12/2022
Υπόλοιπα απαιτήσεων από συνδεδεμένα	ΚΟΡΙΝΘΟΣ POWER Α.Ε.	-	46.989
Υπόλοιπα απαιτήσεων από συνδεδεμένα	ΑΛΟΥΜΙΝΙΟΝ ΤΗΣ ΕΛΛΑΔΟΣ Β.Ε.Α.Ε.	-	601
Υπόλοιπα απαιτήσεων από συνδεδεμένα	ΚΙΛΚΙΣ ΠΑΛΛΙΩΝ ΤΡΙΕΘΝΕΣ Α.Ε. Α.Π.Ε.	-	416
Υπόλοιπα απαιτήσεων από συνδεδεμένα	ΚΕΡΑΣΟΥΔΑ Α.Ε. Α.Π.Ε.	-	117
Υπόλοιπα απαιτήσεων από συνδεδεμένα	ΙΚΑΡΟΣ ΑΝΕΜΟΣ Α.Ε. Α.Π.Ε.	-	398
Υπόλοιπα απαιτήσεων από συνδεδεμένα	ΑΙΟΛΙΚΗ ΑΡΓΟΣΤΥΛΙΑ Α.Ε. Α.Π.Ε.	-	19
Υπόλοιπα απαιτήσεων από συνδεδεμένα	ΑΝΩΝΥΜΗ ΕΤΑΙΡΕΙΑ ΑΝΑΝΕΩΣΙΜΩΝ ΠΗΓΩΝ ΒΟΡΕΙΟΥ ΑΙΓΑΙΟΥ	-	87
Υπόλοιπα απαιτήσεων από συνδεδεμένα	ΜΥΤΙΛΗΝΑΙΟΣ ΑΙΟΛΙΚΗ ΕΝΕΡΓΕΙΑΚΗ ΕΛΛΑΔΟΣ Α.Ε.	-	34.065
Υπόλοιπα απαιτήσεων από συνδεδεμένα	ΑΙΟΛΙΚΗ ΑΝΔΡΟΥ ΤΣΙΡΟΒΛΙΔΙ Α.Ε.	-	130
Υπόλοιπα απαιτήσεων από συνδεδεμένα	ΑΙΟΛΙΚΗ ΕΥΒΟΙΑΣ ΠΥΡΓΟΣ Α.Ε.	-	726
Υπόλοιπα απαιτήσεων από συνδεδεμένα	ΑΙΟΛΙΚΗ ΕΥΒΟΙΑΣ ΠΟΥΝΤΑ Α.Ε.	-	484
Υπόλοιπα απαιτήσεων από συνδεδεμένα	ΑΙΟΛΙΚΗ ΕΥΒΟΙΑΣ ΧΕΛΩΝΑ Α.Ε.	-	322
Υπόλοιπα απαιτήσεων από συνδεδεμένα	ΑΙΟΛΙΚΗ ΣΑΜΟΘΡΑΚΗΣ Α.Ε.	-	105
Υπόλοιπα απαιτήσεων από συνδεδεμένα	ΑΙΟΛΙΚΗ ΕΥΒΟΙΑΣ ΔΙΑΚΟΦΤΗΣ Α.Ε.	-	417
Υπόλοιπα απαιτήσεων από συνδεδεμένα	ΑΙΟΛΙΚΗ ΣΙΔΗΡΟΚΑΣΤΡΟΥ Α.Ε.	-	163
Υπόλοιπα απαιτήσεων από συνδεδεμένα	ΕΛΛΗΝΙΚΗ ΦΩΤΟΒΟΛΤΑΪΚΗ Α.Ε.	-	2.712
Υπόλοιπα απαιτήσεων από συνδεδεμένα	SPIDER ΕΝΕΡΓΕΙΑΚΗ Α.Ε.	-	8.382
Υπόλοιπα απαιτήσεων από συνδεδεμένα	ΥΔΡΟΧΟΟΣ Α.Ε. Α.Π.Ε. ΣΥΜΜΕΤΟΧΩΝ & ΕΜΠΟΡΙΟΥ	-	29
Υπόλοιπα απαιτήσεων από συνδεδεμένα	ΑΙΟΛΙΚΗ ΤΡΙΚΟΡΦΩΝ Α.Ε.	-	72
Υπόλοιπα απαιτήσεων από συνδεδεμένα	ΜΑΚΡΥΝΟΡΟΣ Α.Ε.	-	239
Υπόλοιπα απαιτήσεων από συνδεδεμένα	MNG TRADING	-	134
Υπόλοιπα απαιτήσεων από συνδεδεμένα	ΔΕΣΦΙΝΑ ΝΑΥΤΙΚΗ ΕΤΑΙΡΕΙΑ	-	43
Υπόλοιπα απαιτήσεων από συνδεδεμένα	MYTILINEOS FINANCIAL PARTNERS S.A.	-	224.457
Υπόλοιπα απαιτήσεων από συνδεδεμένα	Mytilineos International Trading Company AG (MIT Co)	-	204
Υπόλοιπα απαιτήσεων από συνδεδεμένα	SOLIEN ΕΝΕΡΓΕΙΑΚΗ Α.Ε.	-	2
Υπόλοιπα απαιτήσεων από συνδεδεμένα	Αγ. Νικόλαος ΙΚΕ	-	10
Υπόλοιπα απαιτήσεων από συνδεδεμένα	METKA-EGN Ltd Κύπρου	-	36.738
Υπόλοιπα απαιτήσεων από συνδεδεμένα	METKA-EGN Ltd Αγγλίας	-	2.413
Υπόλοιπα απαιτήσεων από συνδεδεμένα	METKA-EGN USA LLC	-	650
Υπόλοιπα απαιτήσεων από συνδεδεμένα	METKA POWER WEST AFRICA LIMITED	-	1.449

(Ποσά σε χιλιάδες €)		31/12/2022	31/12/2022
Υπόλοιπα απαιτήσεων από συνδεδεμένα	METKA RENEWABLE LTD CYPRUS	-	3.778
Υπόλοιπα απαιτήσεων από συνδεδεμένα	METKA EGN Chile SpA	-	1.017
Υπόλοιπα απαιτήσεων από συνδεδεμένα	METKA EGN KZ LLP	-	96
Υπόλοιπα απαιτήσεων από συνδεδεμένα	METKA International LTD	-	10.340
Υπόλοιπα απαιτήσεων από συνδεδεμένα	METKA EGN UGANDA SMC LTD	-	4
Υπόλοιπα απαιτήσεων από συνδεδεμένα	MTRH Develoment LTD.	-	45
Υπόλοιπα απαιτήσεων από συνδεδεμένα	METKA EGN FRANCE SRL	-	17
Υπόλοιπα απαιτήσεων από συνδεδεμένα	METKA EGN SPAIN SLU	-	1.288
Υπόλοιπα απαιτήσεων από συνδεδεμένα	METKA EGN AUSTRALIA PTY LTD	-	1.934
Υπόλοιπα απαιτήσεων από συνδεδεμένα	METKA Power Investments	-	2.079
Υπόλοιπα απαιτήσεων από συνδεδεμένα	POWER PROJECT	-	8.468
Υπόλοιπα απαιτήσεων από συνδεδεμένα	ΕΠ.ΑΛ.ΜΕ Α.Ε.	-	7.280
Υπόλοιπα απαιτήσεων από συνδεδεμένα	ZEOLOGIC A.E.B.E	-	102
Υπόλοιπα απαιτήσεων από συνδεδεμένα	Κ/Ξ ΜΥΤΙΛΙΝΕΟΣ - ΕΛΕΜΚΑ	-	8.562
Υπόλοιπα απαιτήσεων από συνδεδεμένα	ΜΥΤΙΛΙΝΕΟΣ WIND ENERGY ALBANIA Ltd	-	214
Υπόλοιπα απαιτήσεων από συνδεδεμένα	METKA EGN GREECE ΜΟΝΟΠΡΟΣΩΠΗ Α.Ε.	-	497
Υπόλοιπα απαιτήσεων από συνδεδεμένα	ΕΓΝΑΤΙΑ WIND Μ.Α.Ε	-	61.719
Υπόλοιπα απαιτήσεων από συνδεδεμένα	ΑΕΝΑΟΣ ΣΥΣΣΩΡΕΥΤΕΣ ΕΝΕΡΓΕΙΑΚΗ ΜΟΝΟΠΡΟΣΩΠΗ Α.Ε.	-	30
Υπόλοιπα υποχρεώσεων προς συνδεδεμένα	ΕΛΛΗΝΙΚΗ ΒΙΟΜΗΧΑΝΙΑ ΧΑΛΥΒΔΟΣ Α.Ε. (SERVISTEEL)	-	1.718
Υπόλοιπα υποχρεώσεων προς συνδεδεμένα	ΕΛΕΜΚΑ Α.Ε.	-	7.637
Υπόλοιπα υποχρεώσεων προς συνδεδεμένα	SOMETRA S.A.	-	117
Υπόλοιπα υποχρεώσεων προς συνδεδεμένα	METKA BRAZI SRL	-	18
Υπόλοιπα υποχρεώσεων προς συνδεδεμένα	ΑΝΑΝΕΩΣΙΜΕΣ ΠΗΓΕΣ ΕΝΕΡΓΕΙΑΣ ΚΑΡΥΣΤΙΑΣ Α.Ε.	-	2.540
Υπόλοιπα υποχρεώσεων προς συνδεδεμένα	PROTERGIA ΘΕΡΜΟΗΛΕΚΤΡΙΚΗ Α.Ε	-	12.000
Υπόλοιπα υποχρεώσεων προς συνδεδεμένα	ΚΟΡΙΝΘΟΣ POWER Α.Ε.	-	28.131
Υπόλοιπα υποχρεώσεων προς συνδεδεμένα	PROTERGIA ENERGY Α.Ε.	-	124
Υπόλοιπα υποχρεώσεων προς συνδεδεμένα	ΑΝΕΜΟΡΟΗ ΜΟΝ. Α.Ε. Α.Π.Ε	-	24
Υπόλοιπα υποχρεώσεων προς συνδεδεμένα	ΑΙΟΛΙΚΗ ΑΝΔΡΟΥ ΤΣΙΡΟΒΛΙΔΙ Α.Ε.	-	39
Υπόλοιπα υποχρεώσεων προς συνδεδεμένα	ΑΙΟΛΙΚΗ ΕΥΒΟΙΑΣ ΠΥΡΓΟΣ Α.Ε.	-	817
Υπόλοιπα υποχρεώσεων προς συνδεδεμένα	ΑΙΟΛΙΚΗ ΕΥΒΟΙΑΣ ΠΟΥΝΤΑ Α.Ε.	-	570

<i>(Ποσά σε χιλιάδες €)</i>		31/12/2022	31/12/2022
Υπόλοιπα υποχρεώσεων προς συνδεδεμένα	ΑΙΟΛΙΚΗ ΕΥΒΟΙΑΣ ΧΕΛΩΝΑ Α.Ε.	-	344
Υπόλοιπα υποχρεώσεων προς συνδεδεμένα	ΑΙΟΛΙΚΗ ΕΥΒΟΙΑΣ ΔΙΑΚΟΦΤΗΣ Α.Ε.	-	454
Υπόλοιπα υποχρεώσεων προς συνδεδεμένα	ΑΙΟΛΙΚΗ ΣΙΔΗΡΟΚΑΣΤΡΟΥ Α.Ε.	-	60
Υπόλοιπα υποχρεώσεων προς συνδεδεμένα	ΕΛΛΗΝΙΚΗ ΦΩΤΟΒΟΛΤΑΪΚΗ Α.Ε.	-	15
Υπόλοιπα υποχρεώσεων προς συνδεδεμένα	SPIDER ΕΝΕΡΓΕΙΑΚΗ Α.Ε.	-	2.068
Υπόλοιπα υποχρεώσεων προς συνδεδεμένα	ΥΔΡΟΧΟΟΣ Α.Ε. Α.Π.Ε. ΣΥΜΜΕΤΟΧΩΝ & ΕΜΠΟΡΙΟΥ	-	1
Υπόλοιπα υποχρεώσεων προς συνδεδεμένα	ΑΙΟΛΙΚΗ ΤΡΙΚΟΡΦΩΝ Α.Ε.	-	25
Υπόλοιπα υποχρεώσεων προς συνδεδεμένα	ΜΑΚΡΥΝΟΡΟΣ ΜΟΝ. Α.Ε. ΠΑΡΑΓΩΓΗΣ & ΕΜΠΟΡΙΑΣ ΗΛΕΚΤΡΙΚΗΣ ΕΝΕΡΓΕΙΑΣ	-	274
Υπόλοιπα υποχρεώσεων προς συνδεδεμένα	MYTILINEOS FINANCIAL PARTNERS S.A.	-	15.525
Υπόλοιπα υποχρεώσεων προς συνδεδεμένα	METKA-EGN Ltd Κύπρου	-	1
Υπόλοιπα υποχρεώσεων προς συνδεδεμένα	METKA POWER WEST AFRICA LIMITED	-	563
Υπόλοιπα υποχρεώσεων προς συνδεδεμένα	METKA International LTD	-	969
Υπόλοιπα υποχρεώσεων προς συνδεδεμένα	POWER PROJECT	-	177.358
Υπόλοιπα υποχρεώσεων προς συνδεδεμένα	ΕΠ.ΑΛ.ΜΕ Α.Ε.	-	431
Υπόλοιπα υποχρεώσεων προς συνδεδεμένα	ΖΕΟΛΟΓIC Α.Ε.Β.Ε	-	1.625
Υπόλοιπα υποχρεώσεων προς συνδεδεμένα	ΕΓΝΑΤΙΑ WIND Μ.Α.Ε	-	34

Μερισματική πολιτική

Η Διοίκηση σκοπεύει να προτείνει στην Τακτική Γενική Συνέλευση των Μετόχων τη διανομή μερίσματος μικτού ποσού € 1,2000 / μετοχή, ενώ στη συγκριτική χρήση προτάθηκε η διανομή μερίσματος μικτού ποσού € 0,4200 / μετοχή. Η προτινόμενη διανομή τελεί υπό την έγκριση της Τακτικής Γενικής Συνέλευσης των Μετόχων.

Σημαντικά γεγονότα μετά την ημερομηνία του ισολογισμού

Την 10η Ιανουαρίου 2023 η ΜΥΤΙΛΙΝΕΟΣ και η Statkraft, υπέγραψαν Σύμβαση Πώλησης Ηλεκτρικής Ενέργειας (PPA) που θα παράγεται από τέσσερα φωτοβολταϊκά πάρκα στην Ιταλία. Ειδικότερα, τα συγκεκριμένα φωτοβολταϊκά πάρκα βρίσκονται στις περιοχές Emilia Romagna, Lazio και Campania, συνολικής δυναμικότητας 63 MW. Όλα τα έργα έχουν αναπτυχθεί και βρίσκονται επί του παρόντος σε φάση κατασκευής από την ΜΥΤΙΛΙΝΕΟΣ. Η Ημερομηνία Εμπορικής Εκμετάλλευσης (COD) για κάθε ένα από τα έργα αναμένεται σταδιακά κατά τη διάρκεια ολόκληρου του 2023 και εντός του πρώτου τριμήνου του 2024. Η ΜΥΤΙΛΙΝΕΟΣ έχει ήδη καθιερωθεί στην Ιταλία, καθώς θεωρείται στρατηγικής σημασίας για την Εταιρεία, τόσο για τα έργα παραγωγής ηλιακής ενέργειας, όσο και για έργα αποθήκευσης. Σήμερα κατασκευάζει 156 MW στην Ιταλία, εκ των οποίων τα 127MW αφορούν σε έργα ηλιακής ενέργειας και τα 31MW είναι έργα αποθήκευσης στο πλαίσιο Διαγωνισμού μονάδων Fast Reserve (ταχείας εφεδρικής δυναμικότητας). Από αυτά, 62 MW έχουν εξασφαλίσει Χρηματοπιστωτική Σύμβαση επί Διαφορών (CFD) εικοσαετίας με την Ιταλική κρατική εταιρεία GSE, με τιμή 65,17€/MWh, ενώ τα υπόλοιπα έργα θα έχουν PPA με την Statkraft. Η Εταιρεία διαθέτει ήδη στην χώρα χαρτοφυλάκιο 2GW το οποίο αναπτύσσεται και σχεδιάζει να προσθέσει ακόμη 1 GW μέσα στο 2023.

Την 16η Ιανουαρίου 2023 η ΜΥΤΙΛΙΝΕΟΣ ανέλαβε την εκτέλεση σύμβασης για την «Προμήθεια και εγκατάσταση Σύγχρονου Πυκνωτή», για λογαριασμό της RWE Generation UK PLC, μίας από τις κορυφαίες εταιρείες ηλεκτρικής ενέργειας του Ηνωμένου Βασιλείου. Οι Σύγχρονοι Πυκνωτές θεωρούνται ευρέως απαραίτητοι για την ανάπτυξη έργων ανανεώσιμων πηγών ενέργειας (ΑΠΕ). Ο Τομέας M Power Projects της ΜΥΤΙΛΙΝΕΟΣ, με την υψηλή τεχνογνωσία που διαθέτει, θα αναλάβει την εκτέλεση αυτού του έργου «με το κλειδί στο χέρι» που περιλαμβάνει τη Μελέτη, Προμήθεια, Εγκατάσταση και Θέση σε λειτουργία μονάδας Σύγχρονου Πυκνωτή, με τα βοηθητικά συστήματα, καθώς και υποσταθμού υψηλής τάσης (ΥΤ) για τη σύνδεση του Σύγχρονου Πυκνωτή με το Δίκτυο ΥΤ της National Grid (Διαχειριστής Συστήματος Μεταφοράς). Πρόκειται για το πρώτο έργο Σύγχρονου Πυκνωτή για την ΜΥΤΙΛΙΝΕΟΣ, αλλά και το πρώτο για την RWE στο Ηνωμένο Βασίλειο, καθώς αποτελεί μέρος του στόχου απαλλαγής από εκπομπές CO₂ στο πλαίσιο του Pembroke Net Zero Centre (PNZC). Το έργο θα κατασκευαστεί στις υπάρχουσες εγκαταστάσεις του σταθμού παραγωγής ηλεκτρικής ενέργειας Pembroke της RWE στη Νοτιοδυτική Ουαλία. Η κατασκευή αναμένεται να ξεκινήσει το 2023 και η ολοκλήρωσή της έχει προγραμματιστεί για το δεύτερο εξάμηνο του 2025. Η αξία του συμβολαίου για την ΜΥΤΙΛΙΝΕΟΣ ανέρχεται σε 62 εκατ. ευρώ.

Την 2α Φεβρουαρίου 2023 η MYTILINEOS – Energy & Metals και η Saint-Gobain (EPA: SGO), μία διεθνής εταιρεία με ηγετική θέση στις βιώσιμες υποδομές, υπέγραψαν συμφωνία πώλησης ηλεκτρικής ενέργειας (PPA) μέσω απευθείας γραμμής, με την ενέργεια να παράγεται από ένα φωτοβολταϊκό πάρκο ισχύος 4,9 MW στην Ιταλία.

Το φωτοβολταϊκό πάρκο κατασκευάζεται στις εγκαταστάσεις του ιστορικού εργοστασίου της Saint-Gobain στο Vidalengo, κοντά στο Μπέργκαμο της Ιταλίας και αναμένεται να τεθεί σε εμπορική λειτουργία στα μέσα του 2023. Θα παράγονται περισσότερες από 7,5 GWh «πράσινης» ηλεκτρικής ενέργειας ετησίως, μειώνοντας έτσι περισσότερους από 3.900 τόνους CO₂ κάθε χρόνο - το ισοδύναμο του ετήσιου αποτυπώματος άνθρακα περίπου 700 ανθρώπων που ζουν στην Ιταλία. Το 10ετές αυτό PPA διασφαλίζει ένα σημαντικό μέρος της κατανάλωσης ηλεκτρικής ενέργειας στο εργοστάσιο της Saint-Gobain στο Vidalengo. Επιπλέον, καθώς έχει «κλειδώσει» μία ευνοϊκή τιμή, ενισχύει την ανταγωνιστικότητα της επιχείρησης, μειώνοντας το λειτουργικό κόστος λόγω της σημαντικής εξοικονόμησης τελών δικτύου. Το έργο εμπνέει στον ιταλικό κανονισμό για την ιδιοκατανάλωση, γνωστό ως SEU. Ταυτόχρονα, επιταχύνεται η ωρίμανση του συνολικού χαρτοφυλακίου ΑΠΕ της MYTILINEOS ισχύος 9,1GW, το οποίο αποτελείται από έργα σε αρκετές χώρες και σε διάφορα στάδια ανάπτυξης. Πιο συγκεκριμένα:

539 MW είναι σε λειτουργία (εκ των οποίων 283MW στο εξωτερικό)

~1.0GW είναι υπό κατασκευή (εκ των οποίων 827MW στο εξωτερικό)

~2.2GW σε ώριμο στάδιο ανάπτυξης, δηλαδή έργα τα οποία είτε είναι έτοιμα είτε θα είναι σύντομα έτοιμα για κατασκευή (εκ των οποίων ~1.5GW στο εξωτερικό)

>5GW σε λιγότερο ώριμο στάδιο ανάπτυξης (εκ των οποίων ~4GW στο εξωτερικό)

Την 9η Φεβρουαρίου 2023, η MYTILINEOS Energy & Metals ανακοινώνει την ολοκλήρωση της συμφωνίας εξαγοράς του συνόλου των μετοχών της εταιρείας WATT+VOLT την 06.02.2023. Το συνολικό τίμημα για την εξαγορά ανέρχεται σε 36 εκατ. Ευρώ εκ των οποίων 20 εκατ. Ευρώ θα καταβληθούν σε μετρητά και 16 εκατ. Ευρώ σε μετοχές της MYTILINEOS. Οι εν λόγω μετοχές θα προέλθουν εκ των Ιδίων Μετοχών της MYTILINEOS και θα διατεθούν με τιμή 17 Ευρώ ανά μετοχή.

Την 13η Φεβρουαρίου 2023, η MYTILINEOS γνωστοποιεί, βάσει της σχετικής ενημέρωσης που έλαβε την 13.02.2023, από την Fairfax Financial Holdings Limited («FFH»), ότι στις 10.02.2023, οι εταιρείες με τις επωνυμίες NORTHBRIDGE GENERAL INSURANCE CORPORATION, ODYSSEY REINSURANCE COMPANY και ZENITH INSURANCE COMPANY (CANADA) (εφεξής από κοινού: οι «Ομολογιούχοι»), προέβησαν σε πλήρη κάλυψη ανταλλαξιμού ομολογιακού δανείου που εξέδωσε στις 07.02.2023 η MYTILINEOS, ομολογίες οι οποίες ενσωματώνουν δικαιώματα των Ομολογιούχων να αποκτήσουν, οποτεδήποτε μέχρι τη λήξη του ομολογιακού δανείου (ήτοι έως τις 10.02.2025), κατά τη διακριτική τους ευχέρεια, συνολικά 2.500.000 κοινές ονομαστικές μετά ψήφου μετοχές της MYTILINEOS, επομένως προέβησαν σε έμμεση, κατά την έννοια του άρθρου 11 παρ. 1 του Ν. 3556/2007, απόκτηση των εν λόγω μετοχών της MYTILINEOS, που εκπροσωπούν ποσοστό 1,75% επί των συνολικών δικαιωμάτων ψήφου αυτής. Οι μετοχές αυτές, αθροίζόμενες με μετοχές της MYTILINEOS που κατέχουν ήδη κατά την ως άνω ημεροχρονολογία έτερα νομικά πρόσωπα που ανήκουν στον όμιλο της FFH, ήτοι 6.688.047 κοινές ονομαστικές μετά ψήφου μετοχές της MYTILINEOS που αντιπροσωπεύουν ποσοστό 4,68% των συνολικών δικαιωμάτων της, οδηγούν σε ένα αθροιστικό ποσοστό συμμετοχής 6,43% (ήτοι 9.188.047 μετοχές) που συνεπάγεται υπέρβαση, την 10.02.2023, σε επίπεδο μητρικής (FFH), του ορίου 5% σύμφωνα με το άρθρο 9 παρ. 1 του Ν. 3556/2007.

Την 14η Φεβρουαρίου 2023, η MYTILINEOS – Energy & Metals και η EDP Renewables (“EDPR”) υπέγραψαν μία μακροπρόθεσμη Συμφωνία Αγοράς Ηλεκτρικής Ενέργειας (PPA) για την «πράσινη» ενέργεια που θα

παραχθεί από χαρτοφυλάκιο αιολικών έργων συνολικής ισχύος 78 MW. Πρόκειται για τον πρώτο PPA της EDPR στην Ελλάδα, αλλά και το πρώτο για τη MYTILINEOS που αφορά σε ενέργεια που παράγεται από αιολικά έργα. Η συμφωνία αυτή επιτρέπει στην EDP Renewables να επιταχύνει την ανάπτυξη αυτού του χαρτοφυλακίου, το οποίο αποτελείται από 3 αιολικά πάρκα:

23 MW στη Βοιωτία, Ελλάδα

21 MW στην Αχαΐα, Ελλάδα

35 MW στη Βοιωτία, Ελλάδα

Όλα τα αιολικά πάρκα αναμένεται να τεθούν σε λειτουργία μέχρι το τέλος του 2024 / 2025 και στο πλαίσιο αυτού του PPA αναμένεται να παράγουν ετησίως 232 GWh, που ισοδυναμούν με την κατανάλωση 60 χιλιάδων νοικοκυριών στην Ελλάδα και θα περιορίζουν περίπου 100 χιλιάδες τόνους εκπομπών CO₂ ετησίως. Η MYTILINEOS υποστηρίζει πλήρως το στρατηγικό σχέδιο της Ελλάδας για την απαλλογή από εκπομπές άνθρακα και αναζητά ευκαιρίες για την εξασφάλιση «πράσινων» PPAs για το χαρτοφυλάκιο της με στόχο τη μείωση του ενεργειακού κόστους τόσο για τις δικές της ανάγκες, όσο και για αυτές των επιχειρηματικών της εταιρών. Η MYTILINEOS, στο πλαίσιο της ευρύτερης στρατηγικής της, με τη συναλλαγή αυτή κάνει το πρώτο της βήμα για την ανάπτυξη ενός «πράσινου» χαρτοφυλακίου εφοδιασμού περισσότερων από 2GW συνδυάζοντας είτε «πράσινα» PPA με τρίτους, είτε ίδια περιουσιακά στοιχεία, στην ευρύτερη περιοχή της ΝΑ Μεσογείου

Την 21η Φεβρουαρίου 2023 η MYTILINEOS – Energy & Metals και η Centrica υπέγραψαν Συμφωνία Πώλησης Ενέργειας (PPA) με τη Vodafone UK που αφορά σε παραγόμενη ενέργεια από πέντε (5) φωτοβολταϊκά πάρκα στο Ηνωμένο Βασίλειο.

Πρόκειται για το δεύτερο μεγάλο PPA από ηλιακή ενέργεια μεταξύ των MYTILINEOS, Vodafone και Centrica στο Ηνωμένο Βασίλειο σε συνέχεια της ανακοίνωσης του προηγούμενου έτους για την παροχή 109 GWh «πράσινων» ενέργειας και συνολικά ένα από τα μεγαλύτερα που υπογράφονται στην Ευρώπη. Συγκεκριμένα, τα φωτοβολταϊκά πάρκα βρίσκονται στο Νόρφολκ, το Νότιγχαμσαίρ, το Στάφορντσαίρ, το Μπάκιγχαμσαίρ και το Ντόρσετ και έχουν συνολική ισχύ 232 MW. Όλα τα έργα αναπτύχθηκαν και βρίσκονται υπό κατασκευή από τη MYTILINEOS, ενώ η έναρξη της εμπορικής λειτουργίας τους (COD) αναμένεται σταδιακά κατά τη διάρκεια του 2023, καθώς και κατά το 1ο τρίμηνο του 2024. Τα συγκεκριμένα έργα θα παράγουν περισσότερες από 216 γιγαβατώρες ενέργειας από ανανεώσιμες πηγές, περιορίζοντας περισσότερους από 53.000 τόνους εκπομπών CO₂ ετησίως - το αντίστοιχο απομάκρυνσης περίπου 31.400 αυτοκινήτων από τους δρόμους, συνδράμοντας επίσης στην ενεργειακή ανεξαρτησία και ασφάλεια της χώρας. Η συμφωνία, μεταξύ της Vodafone, της Centrica ως προμηθευτή ηλεκτρικής ενέργειας και της MYTILINEOS ως παραγωγού, υποστηρίζει τους στόχους του Ηνωμένου Βασιλείου για παραγωγή καθαρής και πιο προσιτής ενέργειας στη χώρα, ώστε να ενισχυθεί μακροπρόθεσμα η ενεργειακή ανεξαρτησία και ασφάλεια. Όταν τα φωτοβολταϊκά πάρκα τεθούν σε λειτουργία, το 50%

της συνολικής παραγωγής ενέργειας - ισοδύναμης με 108 γιγαβατώρες από ανανεώσιμες πηγές -θα διοχετευτεί μέσω συμφωνίας 'sleeving' (σύμβαση πίστωσης που καλύπτεται από ενσώματα στοιχεία ενεργητικού) μεταξύ της Centrica και της Vodafone. Η MYTILINEOS έχει ήδη καθιερωθεί στο Ηνωμένο Βασίλειο, μία χώρα στρατηγική για τη δραστηριότητα της Εταιρείας, τόσο στην παραγωγή «πράσινης» ενέργειας, όσο και στην αποθήκευση αυτής. Η Εταιρεία διαθέτει σήμερα στη χώρα ένα χαρτοφυλάκιο 268 MW σε εξέλιξη και σχεδιάζει να προσθέσει επιπλέον 400 MW κατά τη διάρκεια του 2023. Η συνολική δυναμικότητα του διεθνούς χαρτοφυλακίου της MYTILINEOS, που περιλαμβάνει έργα σε αρκετές χώρες και σε διάφορα στάδια ανάπτυξης, είναι της τάξης των 9,1 GW. Ειδικότερα:

539 MW είναι σε λειτουργία (εκ των οποίων 283MW στο εξωτερικό)

~1.0GW είναι υπό κατασκευή (εκ των οποίων 827MW στο εξωτερικό)

~2.2GW σε ώριμο στάδιο ανάπτυξης, δηλαδή έργα τα οποία είτε είναι έτοιμα είτε θα είναι σύντομα έτοιμα για κατασκευή (εκ των οποίων ~1.5GW στο εξωτερικό)

>5GW σε λιγότερο ώριμο στάδιο ανάπτυξης (εκ των οποίων ~4GW στο εξωτερικό).

Ευάγγελος Μυτιληναίος

Σπυρίδων Κασδάς

**Πρόεδρος του Διοικητικού Συμβουλίου
και Δ/νων Σύμβουλος**

**Αντιπρόεδρος Α' του Διοικητικού
Συμβουλίου**

Η σελίδα έχει σκοπίμως αφεθεί κενή

3





Επεξηγηματική Έκθεση



Προς την τακτική γενική συνέλευση των μετόχων της Μυτιληναίος Α.Ε.

ΣΥΜΦΩΝΑ ΜΕ ΤΟ ΑΡΘΡΟ 4 παρ. 7-8 ΤΟΥ Ν. 3556/2007

Η παρούσα επεξηγηματική έκθεση του Διοικητικού Συμβουλίου της Εταιρείας προς την Τακτική Γενική Συνέλευση των Μετόχων της περιλαμβάνει αναλυτικές πληροφορίες σύμφωνα με τις παρ. 7 και 8 του άρθρου 4 του Ν. 3556/2007, όπως ισχύει.

I. Διάρθρωση μετοχικού κεφαλαίου της Εταιρείας

Το μετοχικό κεφάλαιο της Εταιρείας ανέρχεται σε εκατόν τριάντα οκτώ εκατομμύρια εξακόσιες τέσσερις χιλιάδες τετρακόσια είκοσι έξι ευρώ και δεκαεπτά λεπτά του ευρώ (€138.604.426,17) διαιρούμενο σε εκατόν σαράντα δύο εκατομμύρια οκτακόσιες ενενήντα μία χιλιάδες εκατόν εξήντα μία (142.891.161) άυλεις κοινές ονομαστικές μετά ψήφου μετοχές ονομαστικής αξίας ενενήντα επτά λεπτών του ευρώ (€0,97) έκαστη.

Όλες οι μετοχές της Εταιρείας είναι εισηγμένες προς διαπραγμάτευση στην Αγορά Αξιών (Κλάδος «Βιομηχανικά Προϊόντα & Υπηρεσίες») του Χρηματιστηρίου Αθηνών.

Τα δικαιώματα των μετόχων της Εταιρείας που πηγάζουν από τη μετοχή της, ισοδυναμούν με το ποσοστό συμμετοχής τους στο καταβεβλημένο μετοχικό κεφάλαιο. Κάθε μετοχή παρέχει όλα τα δικαιώματα που προβλέπει ο νόμος και το Καταστατικό της, και ειδικότερα:

Το δικαίωμα επί του μερίσματος από τα ετήσια ή τα κατά την εκκαθάριση κέρδη της Εταιρείας. Ποσοστό 35% των καθαρών κερδών, ύστερα από αφαίρεση της κράτησης για σχηματισμό τακτικού αποθεματικού και των λοιπών πιστωτικών κονδυλίων της κατάστασης αποτελεσμάτων, που δεν αποτελούν πραγματοποιημένα κέρδη, διανέμονται στους μετόχους ως πρώτο μερίσμα, ενώ η χορήγηση πρόσθετου μερίσματος αποφασίζεται από τη Γενική Συνέλευση σύμφωνα με το νόμο και το Καταστατικό της. Μέρισμα δικαιούται κάθε μέτοχος, ο οποίος αναφέρεται στο τηρούμενο για λογαριασμό της Εταιρείας μητρώο μετόχων από την «Ελληνικά Χρηματιστήρια Α.Ε.» κατά την ημερομηνία προσδιορισμού δικαιούχων μερίσματος. Ο τρόπος, ο χρόνος και ο τόπος καταβολής ανακοινώνεται από την Εταιρεία μέσω των μέσων ενημέρωσης που προβλέπονται στο ν.3556/2007 και τις οικείες αποφάσεις της Επιτροπής Κεφαλαιαγοράς. Το δικαίωμα εισπραχής του μερίσματος παραγράφεται και το αντίστοιχο ποσό περιέρχεται στο Δημόσιο μετά την παρέλευση πέντε (5) ετών από το τέλος του έτους, κατά το οποίο ενέκρινε τη διανομή του η Γενική Συνέλευση.

- Το δικαίωμα ανάληψης της εισφοράς κατά την εκκαθάριση ή, αντίστοιχα, της απόσβεσης κεφαλαίου που αντιστοιχεί στη μετοχή, εφόσον αυτό αποφασισθεί από τη Γενική Συνέλευση.
- Το δικαίωμα προτίμησης ανάλογα με τη συμμετοχή τους στο υφιστάμενο κεφάλαιο σε κάθε περίπτωση αύξησης του μετοχικού κεφαλαίου (συμπεριλαμβανομένων και αυξήσεων σε είδος) ή έκδοσης ομολογιών με δικαίωμα μετατροπής τους σε μετοχές ή με μετρητά και την ανάληψη νέων μετοχών, συμπεριλαμβανομένων και αυξήσεων σε είδος ή έκδοσης ομολογιών με δικαίωμα μετατροπής σε μετοχές.
- Το δικαίωμα λήψης αντιγράφου των οικονομικών καταστάσεων και των εκθέσεων των ορκωτών ελεγκτών και του Διοικητικού Συμβουλίου της Εταιρείας.
- Το δικαίωμα συμμετοχής στη Γενική Συνέλευση, το οποίο εξειδικεύεται στα εξής επιμέρους δικαιώματα: παράστασης αυτοπροσώπως ή δι' αντιπροσώπου, ψήφου, συμμετοχής στις συζητήσεις, υποβολής προτάσεων σε θέματα της ημερήσιας διάταξης, καταχώρησης των απόψεων στα πρακτικά και ψήφου.

Η Γενική Συνέλευση των μετόχων της Εταιρείας διατηρεί όλα τα δικαιώματά της κατά τη διάρκεια της εκκαθάρισης σύμφωνα με την παρ. 4 του άρθρου 33 του Καταστατικού της. Η ευθύνη των μετόχων της Εταιρείας περιορίζεται στην ονομαστική αξία των μετοχών που κατέχουν.

II. Περιορισμοί στη μεταβίβαση των μετοχών της Εταιρείας

Η μεταβίβαση των μετοχών της Εταιρείας γίνεται όπως ορίζει ο Νόμος και δεν υφίστανται εκ του Καταστατικού της περιορισμοί στη μεταβίβασή τους.

III. Σημαντικές άμεσες ή έμμεσες συμμετοχές κατά την έννοια των άρθρων 9 έως 11 του ν. 3556/2007

Την 31.12.2022 ο κ. Ευάγγελος Μυτιληναίος του Γεωργίου κατείχε έμμεσα, διαμέσου των ελεγχόμενων από τον ίδιο εταιρειών «EMERGIA LTD», «ROCALDO LTD», «KILTEO LTD» και «FREZIA LTD» (αλλυσιδα ελεγχόμενων εταιρειών), 37.919.549 κοινές ονομαστικές μετά ψήφου μετοχές εκδόσεως της Εταιρείας και τα αντίστοιχα δικαιώματα ψήφου, ήτοι ποσοστό 26,537% των δικαιωμάτων ψήφου της Εταιρείας, ενώ δεν κατείχε άμεσα, ως φυσικό πρόσωπο, μετοχές ή δικαιώματα ψήφου.

Την ημερομηνία δημοσίευσης 09.03.2023, οι μέτοχοι οι οποίοι κατέχουν ποσοστό μεγαλύτερο του 5% του συνόλου των δικαιωμάτων ψήφου της Εταιρείας σύμφωνα με τα άρθρα 9 έως 11 του ν. 3556/2007 είναι οι ίδιοι κατά τα ανωτέρω.

IV. Μετοχές παρέχουσες ειδικά δικαιώματα ελέγχου

Δεν υφίστανται μετοχές εκδόσεως της Εταιρείας που να παρέχουν στους κατόχους τους ειδικά δικαιώματα ελέγχου.

V. Περιορισμοί στο δικαίωμα ψήφου

Δεν προβλέπονται στο Καταστατικό της Εταιρείας περιορισμοί στο δικαίωμα ψήφου.

VI. Συμφωνίες μετόχων της Εταιρείας

Με την επιφύλαξη συμβάσεων ενεχύρασης μετοχών που κατά καιρούς κοινοποιούνται στην Εταιρεία και κατά συνήθη πρακτική προβλέπουν την περιέλευση των δικαιωμάτων ψήφου στον ενεχυρούχο δανειστή σε περίπτωση παραβίασης / μη εκπλήρωσης των ασφαλιζόμενων απαιτήσεων, δεν είναι γνωστή στην Εταιρεία η ύπαρξη συμφωνιών μεταξύ των μετόχων της, οι οποίες συνεπάγονται περιορισμούς στη μεταβίβαση των μετοχών τους εκδόσεως της Εταιρείας ή στην άσκηση των δικαιωμάτων ψήφου που απορρέουν από τις μετοχές τους εκδόσεως της Εταιρείας.

VII. Κανόνες διορισμού και αντικατάστασης μελών Διοικητικού Συμβουλίου και τροποποίησης καταστατικού

Το Καταστατικό της Εταιρείας (άρθρο 21), στο πλαίσιο των δυνατοτήτων που παρέχονται από τον ν. 4548/2018, όπως αυτός ισχύει σήμερα, προβλέπει για το διορισμό και την αντικατάσταση των μελών του Διοικητικού Συμβουλίου τα εξής:

1. Το Διοικητικό Συμβούλιο μπορεί να εκλέγει μέλη αυτού σε αντικατάσταση μελών που παραιτήθηκαν, απεβίωσαν ή απώλεσαν την ιδιότητά τους με οποιονδήποτε άλλο τρόπο. Η εκλογή αυτή είναι δυνατή με την προϋπόθεση ότι η αναπλήρωση των παραπάνω μελών δεν είναι εφικτή από αναπληρωματικά μέλη, που έχουν τυχόν εκλεγεί από τη Γενική Συνέλευση. Η ανωτέρω εκλογή από το Διοικητικό Συμβούλιο γίνεται με απόφαση των απομενόντων μελών, εάν είναι τουλάχιστον τρία (3), και ισχύει για το υπόλοιπο της θητείας του μέλους που αντικαθίσταται. Η απόφαση της εκλογής υποβάλλεται στη δημοσιότητα σύμφωνα με το ν. 4548/2018 και ανακοινώνεται από το Διοικητικό Συμβούλιο στην αμέσως προσηγή γενική συνέλευση, η οποία μπορεί να αντικαταστήσει τους εκλεγέντες, ακόμη και αν δεν έχει αναγραφεί σχετικό θέμα στην ημερήσια διάταξη.

2. Σε περίπτωση παραίτησης, θανάτου ή με οποιονδήποτε άλλο τρόπο απώλειας της ιδιότητας μέλους ή μελών του Διοικητικού Συμβουλίου, τα υπόλοιπα μέλη μπορούν να συνεχίσουν τη διαχείριση και την εκπροσώπηση της εταιρείας και χωρίς την αντικατάσταση των ελλειπόντων μελών σύμφωνα με την προηγούμενη παράγραφο, με την προϋπόθεση ότι ο αριθμός αυτών υπερβαίνει το ήμισυ των μελών, όπως είχαν πριν από την επέλευση των ανωτέρω γεγονότων. Σε κάθε περίπτωση τα μέλη αυτά δεν επιτρέπεται να είναι λιγότερα των τριών (3).

3. Σε κάθε περίπτωση, τα απομένοντα μέλη του Διοικητικού Συμβουλίου, ανεξάρτητα από τον αριθμό τους, μπορούν να προβούν σε σύγκληση γενικής συνέλευσης με αποκλειστικό σκοπό την εκλογή νέου Διοικητικού Συμβουλίου.

4. Η αντικατάσταση ή αναπλήρωση μελών του Διοικητικού Συμβουλίου σύμφωνα με τις ανωτέρω παραγράφους γίνεται σε συμμόρφωση και με την επιφύλαξη εφαρμογής των διατάξεων του νόμου αναφορικά με τη συμμετοχή στο Διοικητικό Συμβούλιο ανεξαρτήτων μη εκτελεστικών μελών.

Οι κανόνες που προβλέπει το Καταστατικό της Εταιρείας για την τροποποίηση των διατάξεων του Καταστατικού της δεν διαφοροποιούνται από τα προβλεπόμενα στο ν. 4548/2018.

VIII. Αρμοδιότητα του Διοικητικού Συμβουλίου α) για την έκδοση νέων και β) για την αγορά ιδίων μετοχών σύμφωνα με το άρθρο 49 του ν. 4548/2018

α) Σύμφωνα με τις διατάξεις του άρθρου 5 παρ. 8 του Καταστατικού της Εταιρείας σε συνδυασμό με τις διατάξεις του άρθρου 24 παρ. 1(β) και (γ) του ν. 4548/2018, το Διοικητικό Συμβούλιο της Εταιρείας έχει το δικαίωμα, κατόπιν σχετικής απόφασης της Γενικής Συνέλευσης, για χρονικό διάστημα που δεν υπερβαίνει την πενταετία, να αυξάνει το μετοχικό

κεφάλαιο της Εταιρείας, μερικά ή ολικά, με την έκδοση νέων μετοχών, με απόφασή του που λαμβάνεται με πλειοψηφία τουλάχιστον των δύο τρίτων (2/3) του συνόλου των μελών του. Στην περίπτωση αυτή, το μετοχικό κεφάλαιο μπορεί να αυξάνεται κατά ποσό που δεν μπορεί να υπερβεί το τριπλάσιο του κεφαλαίου, που υπάρχει κατά την ημερομηνία που χορηγείται στο διοικητικό συμβούλιο η εξουσία για αύξηση του κεφαλαίου. Η ως άνω εξουσία του Διοικητικού Συμβουλίου μπορεί να ανανεώνεται από τη Γενική Συνέλευση για χρονικό διάστημα που δεν υπερβαίνει την πενταετία για κάθε ανανέωση.

β) Σύμφωνα με τις διατάξεις του άρθρου 49 του ν. 4548/2018, η Εταιρεία μπορεί μετά από απόφαση της Γενικής Συνέλευσης των μετόχων της, να αποκτήσει μετοχές της, που αντιστοιχούν κατ' ανώτατο όριο, στο 10% του καταβεβλημένου μετοχικού κεφαλαίου της. Η υλοποίηση τέτοιων αποφάσεων της Γενικής Συνέλευσης γίνεται με αποφάσεις του Διοικητικού Συμβουλίου ή των προσώπων στα οποία το Διοικητικό Συμβούλιο έχει εκχωρήσει τη σχετική αρμοδιότητα.

Κατ' εφαρμογή των ανωτέρω διατάξεων, η Έκτακτη Γενική Συνέλευση των Μετόχων της Εταιρείας της 23ης Μαρτίου 2022, ενέκρινε την ανανέωση της έγκρισης και των όρων απόκτησης ιδίων μετοχών, σύμφωνα με την από 27.03.2020 απόφαση της Έκτακτης Γενικής Συνέλευσης των Μετόχων της Εταιρείας, για επιπλέον είκοσι τέσσερις (24) μήνες, ήτοι έως 22.03.2024, με ανώτατο αριθμό μετοχών, που θα αποκτηθούν, συνολικά μέχρι 14.289.116, με κατώτατη τιμή αγοράς €0,97 ανά μετοχή και ανώτατη τιμή αγοράς €25 ανά μετοχή (το «Πρόγραμμα Απόκτησης Ιδίων Μετοχών») και ανέθεσε στο Διοικητικό Συμβούλιο την υλοποίηση του Προγράμματος Απόκτησης Ιδίων Μετοχών. Οι ίδιες μετοχές που κατέχει η Εταιρεία σε κάθε χρονική στιγμή (συμπεριλαμβανομένων των ιδίων μετοχών, τις οποίες έχει ήδη αποκτήσει και διατηρεί) προορίζονται για κάθε σκοπό και χρήση που επιτρέπεται από τη νομοθεσία (περιλαμβανομένων, ενδεικτικά και χωρίς περιορισμό, της μείωσης του μετοχικού κεφαλαίου και της ακύρωσής τους, ή/και της διάθεσής τους στο προσωπικό ή/και σε μέλη της διοίκησης της Εταιρείας ή/και συνδεδεμένης εταιρείας) και σύμφωνα με αυτή. Το Διοικητικό Συμβούλιο της Εταιρείας της 23.03.2022 αποφάσισε να προβεί η Εταιρεία στην υλοποίηση του Προγράμματος Απόκτησης Ιδίων Μετοχών.

Κατά το έτος 2022:

(α) αποκτήθηκαν υπό το Πρόγραμμα Απόκτησης Ιδίων Μετοχών **4.124.150** ίδιες μετοχές ονομαστικής αξίας €0,97 έκαστη, οι οποίες αντιπροσωπεύουν ποσοστό **2,8862%** επί του μετοχικού κεφαλαίου της Εταιρείας.

(β) διατέθηκαν **4.500.000** ίδιες μετοχές σε ξένους θεσμικούς επενδυτές, οι οποίες αντιπροσωπεύουν ποσοστό **3,1493%** επί του μετοχικού κεφαλαίου της Εταιρείας

(γ) διατέθηκαν δωρεάν σε εφαρμογή απόφασης της από 15.06.2021 Τακτικής Γενικής Συνέλευσης των μετόχων της Εταιρείας και σύμφωνα με τους όρους της, κατ' εξουσιοδότηση αυτής, απόφασης του διοικητικού συμβουλίου από 22.12.2021, συνολικά **239.000**

ίδιες μετοχές, οι οποίες αντιπροσωπεύουν ποσοστό **0,1673%** επί του μετοχικού κεφαλαίου της Εταιρείας, στο πλαίσιο της β' φάσης της κατά τα ανωτέρω εγκριθείσας δωρεάν διάθεσης μετοχών σε εκτελεστικά μέλη του διοικητικού συμβουλίου (εξαιρουμένου του προέδρου και διευθύνοντος συμβούλου) ή/και σε μέλη της εκτελεστικής επιτροπής της MYTILINEOS, που είναι ανώτατα ή/και ανώτερα διευθυντικά στελέχη της.

Περαιτέρω, από 01.01.2023 έως την ημερομηνία δημοσίευσης 09.03.2023:

(α) αποκτήθηκαν υπό το Πρόγραμμα Απόκτησης Ιδίων Μετοχών **502.131** ίδιες μετοχές ονομαστικής αξίας €0,97 έκαστη, οι οποίες αντιπροσωπεύουν ποσοστό **0,3514%** επί του μετοχικού κεφαλαίου της Εταιρείας.

(β) διατέθηκαν **2.702.703** ίδιες μετοχές στην Fairfax Financial Holdings Limited ("Fairfax"), οι οποίες αντιπροσωπεύουν ποσοστό **1,8914%** επί του μετοχικού κεφαλαίου της Εταιρείας.

(γ) διατέθηκαν **705.882** ίδιες μετοχές ως μέρος τιμήματος στο πλαίσιο εξαγοράς μετοχών εκδόσεως WATT+VOLT, οι οποίες αντιπροσωπεύουν ποσοστό **0,4940%** επί του μετοχικού κεφαλαίου της Εταιρείας.

Η Εταιρεία κατά την ημερομηνία δημοσίευσης, 09.03.2023, κατέχει συνολικά **4.151.190** ίδιες μετοχές ονομαστικής αξίας €0,97 έκαστη, οι οποίες αντιπροσωπεύουν ποσοστό **2,9051%** επί του μετοχικού κεφαλαίου της Εταιρείας.

ΙΧ. Σημαντικές συμφωνίες που τίθενται σε ισχύ, τροποποιούνται ή λήγουν σε περίπτωση αλλαγής ελέγχου κατόπιν δημόσιας πρότασης

Δεν υφίστανται σημαντικές συμφωνίες της Εταιρείας, οι οποίες τίθενται σε ισχύ, τροποποιούνται ή λήγουν σε περίπτωση αλλαγής στον έλεγχο της Εταιρείας κατόπιν δημόσιας πρότασης.

Υφίστανται όμως δανειακές και άλλες συμβάσεις, οι οποίες προβλέπουν, ως είθισται σε ανάλογες συμβάσεις, σε περίπτωση αλλαγής στον έλεγχο της Εταιρείας, δικαίωμα των δανειστριών τραπεζών ή των ομολογιούχων δανειστών ή των αντισυμβαλλομένων της Εταιρείας, να ζητήσουν, υπό προϋποθέσεις, την άμεση αποπληρωμή των δανείων/ομολογιών ή τη λύση των σχετικών συμβάσεων, χωρίς όμως το εν λόγω δικαίωμα να παρέχεται ειδικά σε περίπτωση αλλαγής στον έλεγχο της Εταιρείας κατόπιν δημόσιας πρότασης.

Χ. Συμφωνίες με μέλη του Διοικητικού Συμβουλίου ή το προσωπικό της Εταιρείας

Δεν υπάρχουν συμφωνίες της Εταιρείας με μέλη του Διοικητικού Συμβουλίου της ή με το προσωπικό της, οι οποίες να προβλέπουν την καταβολή αποζημίωσης ειδικά σε περίπτωση παραίτησης ή απόλυσης χωρίς βάσιμο λόγο ή τερματισμού της θητείας ή της απασχόλησής τους εξαιτίας δημόσιας πρότασης.

Ευάγγελος Μυτιληναίος
Πρόεδρος & Διευθύνων Σύμβουλος
ΜΥΤΙΛΗΝΑΙΟΣ Α.Ε.

Η σελίδα έχει σκοπίμως αφεθεί κενή





Δήλωση
Εταιρικής
Διακυβέρνησης



Δήλωση Εταιρικής Διακυβέρνησης

Η παρούσα δήλωση αποτελεί ειδική ενότητα της ετήσιας έκθεσης διαχείρισης («Ετήσιας Έκθεσης») του Διοικητικού Συμβουλίου, συντάχθηκε σύμφωνα με τα άρθρα 152 και 153 του ν. 4548/2018 και αφορά στις ακόλουθες ενότητες:

1. Συμμόρφωση της εταιρείας με τον κώδικα εταιρικής διακυβέρνησης του Ηνωμένου Βασιλείου 2018

Η παρούσα δήλωση αποτελεί ειδική ενότητα της ετήσιας έκθεσης διαχείρισης («Ετήσιας Έκθεσης») του Διοικητικού Συμβουλίου, συντάχθηκε σύμφωνα με τα άρθρα 152 και 153 του ν. 4548/2018 και αφορά στις ακόλουθες ενότητες:

1. ΣΥΜΜΟΡΦΩΣΗ ΤΗΣ ΕΤΑΙΡΕΙΑΣ ΜΕ ΤΟΝ ΚΩΔΙΚΑ ΕΤΑΙΡΙΚΗΣ ΔΙΑΚΥΒΕΡΝΗΣΗΣ ΤΟΥ ΗΝΩΜΕΝΟΥ ΒΑΣΙΛΕΙΟΥ 2018

Η MYTILINEOS (η «Εταιρεία») από 01.01.2019, κατόπιν σχετικής από 15.11.2018 απόφασης του Διοικητικού της Συμβουλίου, με στόχο τη διασφάλιση της διαφάνειας και την υπεύθυνη λειτουργία της σε όλους τους τομείς δραστηριότητάς της, οικειοθελώς υιοθέτησε τον Κώδικα Εταιρικής Διακυβέρνησης του Ηνωμένου Βασιλείου (THE UK CORPORATE GOVERNANCE CODE – 2018) (ο «Κώδικας»). Ο Κώδικας είναι δημοσιευμένος στην ιστοσελίδα της Εταιρείας [<https://www.mytilineos.gr/el/i-etairaia-mas/diakubernisi/etairiki-diakyvernshsh/kwdikas-etairikis-diakyvernshsh/>] και στον ιστότοπο του Financial Reporting Council (FRC) του Ηνωμένου Βασιλείου [<https://www.frc.org.uk/getattachment/88bd8c45-50ea-4841-95b0-d2f4f48069a2/2018-UK-Corporate-Governance-Code-FINAL.pdf>]. Σύμφωνα με την απόφαση υπ' αριθμ. 2/925/28.07.2021 του Διοικητικού Συμβουλίου της Επιτροπής Κεφαλαιαγοράς, το Financial Reporting Council είναι φορέας εγνωσμένου κύρους για την κατάρτιση κώδικα εταιρικής διακυβέρνησης κατά το άρθρο 17 του ν. 4706/2020 για την εταιρική διακυβέρνηση.

Με βάση τα υψηλότερα διεθνή πρότυπα επιχειρηματικότητας, η Εταιρεία επιδιώκει εποικοδομητικό διάλογο με τους επενδυτές της, με απώτερο στόχο την αποδέσμευση περαιτέρω αξίας για τους μετόχους της. Ακολουθώντας τις βέλτιστες πρακτικές της εταιρικής διακυβέρνησης, η Εταιρεία διαμορφώνει τη στρατηγική της και αναπτύσσει τις γενικές κατευθύνσεις, πολιτικές, αξίες και αρχές που διέπουν τη λειτουργία της, εξασφαλίζοντας διαφάνεια και διασφαλίζοντας τα συμφέροντα των μετόχων της.

1.1 Ηγεσία του διοικητικού συμβουλίου και σκοπός της εταιρείας

Αρχή Α': Ο ρόλος του Διοικητικού Συμβουλίου

Το Διοικητικό Συμβούλιο (ΔΣ) θέτει τον τόνο σε σχέση με τα πρότυπα της εταιρικής διακυβέρνησης. Για το σκοπό αυτό το ΔΣ αποφάσισε να υιοθετήσει οικειοθελώς τον Κώδικα Εταιρικής Διακυβέρνησης του Ηνωμένου Βασιλείου από την 01.01.2019, αναγνωρίζοντας ότι ο κώδικας αυτός είναι ευρέως αναγνωρισμένος ως βέλτιστο πρότυπο εταιρικής διακυβέρνησης.

Το ΔΣ λειτουργεί αποτελεσματικά προς εξυπηρέτηση των μακροπρόθεσμων συμφερόντων και της βιωσιμότητας της Εταιρείας. Με σκοπό τη βελτίωση της αποτελεσματικότητάς του, το ΔΣ ενέκρινε κατά το 2022 με απόφασή του Κανονισμό Λειτουργίας, στον οποίο καταγράφονται αναλυτικά, μεταξύ άλλων, οι αρμοδιότητές του, οι γενικές αρχές που διέπουν την λειτουργία του, ο τρόπος λειτουργίας του, ο τρόπος άσκησης εποπτείας των εκτελεστικών μελών, και ο τρόπος αξιολόγησής του. Για την κατάρτιση του Κανονισμού Λειτουργίας του ΔΣ λήφθηκαν υπόψη η σχετική νομοθεσία, το Καταστατικό της Εταιρείας, ο Κώδικας Εταιρικής Διακυβέρνησης του Ηνωμένου Βασιλείου και οι σχετικές κατευθυντήριες οδηγίες του Financial Reporting Council (FRC Guidance on Board Effectiveness, 2018).

Το ΔΣ διαθέτει πολυμορφία, περιλαμβάνομενης της επαρκούς εκπροσώπησης ανά φύλο, και τα μέλη του διαθέτουν το κατάλληλο επίπεδο γνώσεων, δεξιοτήτων και εμπειριών που απαιτούνται, ώστε να επιτευχθεί το προσδοκώμενο αποτέλεσμα. Η Εταιρεία έχει καταείμει με σαφήνεια τις αρμοδιότητες μεταξύ της Διοίκησης και του

ΔΣ: Η Εκτελεστική Επιτροπή υποστηρίζεται από α) τις Επιτροπές: Financial, Capital Allocation και Energy & Regulatory Matters και β) τις Επιτροπές Τομέων, Μεταλλουργίας, Ηλεκτρικής Ενέργειας & Φυσικού Αερίου, Ανάπτυξης Ανανεώσιμων Πηγών & Αποθήκευσης Ενέργειας και Έργων Βιώσιμης Ανάπτυξης.

Ως υπεύθυνη βιομηχανική εταιρεία, η MYTILINEOS ενσωματώνει το σεβασμό στη βιωσιμότητα στον κύριο σκοπό της. Το επιχειρηματικό μοντέλο της Εταιρείας είναι στο επίκεντρο της λειτουργίας της: Υποστηρίζει την ανάπτυξη της, περιγράφει τις κατηγορίες των πόρων που χρησιμοποιεί, αντικατοπτρίζει τις δραστηριότητές της, την παραγωγική της απόδοση, την αξία που δημιουργεί για τους κοινωνικούς της εταίρους και για την ευρύτερη κοινωνία και γενικά τη συνολική συμβολή της στην Αειφόρο Ανάπτυξη. Λεπτομερής ανάλυση παρέχεται στην Ετήσια Έκθεση του ΔΣ που περιλαμβάνεται στον Ετήσιο Απολογισμό 2022.

Για την καλύτερη κατανόηση του επιχειρηματικού μοντέλου της Εταιρείας και τη διασφάλιση μεγαλύτερης διαφάνειας, υιοθετούνται βασικοί δείκτες απόδοσης και περιγραφές των αλληλεξαρτήσεων μεταξύ των χρησιμοποιούμενων πόρων. Οι πληροφορίες αυτές διτίθενται στη διεύθυνση <https://scorecard.mytilineos.gr/index-en.html>.

Το Διοικητικό Συμβούλιο συγκρότησε το 2021 Επιτροπή Αειφόρου Ανάπτυξης, με το σκοπό την παροχή συνδρομής στο Δ.Σ. σε ότι αφορά την ενίσχυση της μακροπρόθεσμης δέσμευσης της Εταιρείας για τη δημιουργία αξίας και στους τρεις πυλώνες της Βιώσιμης Ανάπτυξης (οικονομία, περιβάλλον, και κοινωνία). Ειδικότερα για το 2022, το ΔΣ παρακολούθησε ιδίως την πορεία εξέλιξης των βασικών πρωτοβουλιών μείωσης εκπομπών άνθρακα και κατ' επέκταση των κλιματικών στόχων της Εταιρείας και τις βασικές απαιτήσεις δημοσιοποίησης στοιχείων βιωσιμότητας που περιλαμβάνει η νέα Ευρωπαϊκή Οδηγία Corporate Sustainability Reporting Directive (CSRD).

Επιπλέον, η MYTILINEOS αναθέτει ανά δύο έτη την πραγματοποίηση μελέτης της κοινωνικοοικονομικής επίδρασης των δραστηριοτήτων της σε ανεξάρτητο συνεργάτη που επιλέγεται μέσω διαδικασίας διαγωνισμού. Τα αποτελέσματα της μελέτης, που αποτυπώνονται σε σχετική έκθεση, παρουσιάζονται στην Επιτροπή Αειφόρου Ανάπτυξης, και αναρτώνται στην ιστοσελίδα της Εταιρείας. Περισσότερες πληροφορίες για την τελευταία έκθεση της κοινωνικοοικονομικής επίδρασης της MYTILINEOS (2021) είναι διαθέσιμες στον παρακάτω σύνδεσμο:

<https://www.mytilineos.gr/el/viosimi-anaptiksi/pws-dimiourgoume-aksia/koinwniko-oikonomiki-epidrasin-ellada/>

Αρχή Β': Σκοπός, αξίες και κουλτούρα της Εταιρείας

Το ΔΣ ενέκρινε το όραμα, την αποστολή και τις αξίες της Εταιρείας ως μέρος της στρατηγικής της. Η στρατηγική της Εταιρείας επανεξετάζεται ετησίως σε συνεδρίαση του ΔΣ, καθώς και σε ειδική συνεδρίαση των Μη-Εκτελεστικών Μελών του Διοικητικού Συμβουλίου.

Αρχή Γ: Πόροι, κίνδυνοι και δικλείδες ασφαλείας

Εντός του 2022 ολοκληρώθηκε η αξιολόγηση του Συστήματος Εσωτερικού Ελέγχου και ξεκίνησε η υλοποίηση βελτιωτικών προτάσεων. Στο πλαίσιο της αρμοδιότητάς της να επιβλέπει τα συστήματα εσωτερικού ελέγχου και διαχείρισης κινδύνων της Εταιρείας, η Επιτροπή Ελέγχου παρακολούθησε την αξιολόγηση του Συστήματος Εσωτερικού Ελέγχου ακολουθώντας το πλαίσιο COSO 2013 (Committee of Sponsoring Organizations of the Treadway Commission (COSO)). Η Επιτροπή Ελέγχου επιβλέπει επίσης τη λειτουργία της Κανονιστικής Συμμόρφωσης.

Αρχή Δ': Εποικοδομητικός διάλογος και συνεργασία με τους μετόχους και τα ενδιαφερόμενα μέρη (Stakeholders)

Η Εταιρεία συνεργάζεται με ευρύ φάσμα κοινωνικών ομάδων. Αυτές οι διαφορετικές ομάδες καταγράφονται, ταξινομούνται και χαρακτηρίζονται ως "βασικές ομάδες κοινωνικών εταίρων" της Εταιρείας, με βάση συγκεκριμένα κριτήρια σύμφωνα με το διεθνές Πρότυπο Συνεργασίας με τα Ενδιαφερόμενα Μέρη AA1000 (Stakeholder Engagement Standard AA1000 - SES) και σε συσχέτιση με:

- τη θέση που κατέχουν στη σφαίρα επιρροής της Εταιρείας,
- το βαθμό σπουδαιότητας και σχετικότητας που αποδίδεται ή υπάρχει στις δραστηριότητες της Εταιρείας και
- τον τρόπο με τον οποίο επηρεάζουν την ικανότητα της Εταιρείας να εκπληρώσει το όραμα και την αποστολή της.

Οι συνέργειες της Εταιρείας με τα ενδιαφερόμενα μέρη της διαμορφώνονται στο πλαίσιο της συμβολής της Εταιρείας στο Στόχο Αειφόρου Ανάπτυξης 17, που επιδιώκει την ενίσχυση των συνεργασιών ώστε να υποστηριχθούν και να επιτευχθούν οι φιλόδοξοι στόχοι της Ατζέντας του 2030, δίχως εξαιρέσεις, με βάση ένα κοινό όραμα, αρχές και αξίες. Η Εταιρεία αναπτύσσει και ενθαρρύνει την τακτική επικοινωνία με τις ομάδες των ενδιαφερομένων μερών· η δε συχνότητα αυτής της επικοινωνίας απορρέει από το είδος της σχέσης που δημιουργείται με την κάθε ομάδα, με στόχο την κατανόηση των προσδοκιών των μελών της και την άμεση ανταπόκριση σε θέματα που τους αφορούν, διατηρώντας ταυτόχρονα και ενισχύοντας την «κοινωνική άδεια λειτουργίας» της.

Επιπλέον, η MYTILINEOS έχει αναπτύξει μια συγκεκριμένη Διαδικασία Εποικοδομητικού Διαλόγου με τα Ενδιαφερόμενα Μέρη (Stakeholder Engagement Process). Η πρακτική αυτή εκφράζει τη μακροχρόνια αρχή της Εταιρείας για συνεργασία και εποικοδομητικό διάλογο με τα ενδιαφερόμενα μέρη με συστηματικό και ειλικρινή τρόπο για ανταλλαγή απόψεων. Ως εταιρικός θεσμός, η Διαδικασία Εποικοδομητικού Διαλόγου με τα Ενδιαφερόμενα Μέρη διεξάγεται με συνέπεια ετησίως από το 2011 και υπόκειται σε διαδικασίες αυτο-αξιολόγησης και αυτο-βελτίωσης.

• Εποικοδομητικός Διάλογος με τα Ενδιαφερόμενα Μέρη (Stakeholder Engagement), <https://www.mytilineos.gr/el/viosimi-anaptiksi/i-proseggisi-mas/oi-xsxeis-mas-me-tous-koinwnikous-etairous/>

- Λεπτομερής ανάλυση των αποτελεσμάτων του εποικοδομητικού διαλόγου με τα ενδιαφερόμενα μέρη το 2022 παρέχεται στην Ετήσια Έκθεση Βιώσιμης Ανάπτυξης 2022 που εκδίδεται τον Ιούνιο και αναρτάται στον ιστότοπο της Εταιρείας.

Αρχή Ε': Οι Πολιτικές και οι πρακτικές ανθρώπινου δυναμικού

Ο Κώδικας Επαγγελματικής Δεοντολογίας της Εταιρείας αποτυπώνει τις γενικές αρχές που καθορίζουν την υπεύθυνη επιχειρηματική συμπεριφορά και τους κανόνες ηθικής που όλοι οι εργαζόμενοι και οι συνεργάτες της Εταιρείας συστήνεται και αναμένεται να ακολουθούν, όσο και τις δεσμεύσεις της Διοίκησης της Εταιρείας απέναντι στους ανθρώπους της. Διασφαλίζει ότι όλες οι δραστηριότητες της Εταιρείας διεξάγονται με ακεραιότητα, προστατεύοντας με τον τρόπο αυτό τη φήμη της, που αποτελεί

το πιο πολύτιμο άυλο περιουσιακό της στοιχείο και, όπως κάθε περιουσιακό στοιχείο, θα πρέπει να προσταίζεται αθλή και να δημιουργούνται οι προϋποθέσεις για την περαιτέρω ανάπτυξή της. Το ΔΣ αναθεώρησε τον Κώδικα Δεοντολογίας τον Νοέμβριο του 2019 και έκτοτε δεν υπήρξε ανάγκη επικαιροποίησής του. Το ΔΣ λαμβάνει ενημέρωση, μέσω της Επιτροπής Ελέγχου, για τυχόν ευρήματα από τη Διεύθυνση Κανονιστικής Συμμόρφωσης. Το 2021 το ΔΣ ενέκρινε και επικύρωσε την πολιτική και διαδικασία της MYTILINEOS για τις συγκρούσεις συμφερόντων, η οποία ισχύει τόσο για το ίδιο το ΔΣ όσο και για όλους τους υπαλλήλους της MYTILINEOS. Επίσης, το 2022 το ΔΣ ενέκρινε διαδικασία συμμόρφωσης με τις υποχρεώσεις που απορρέουν από το πλαίσιο για τις συναλλαγές με συνδεδεμένα μέρη, η οποία αφορά τόσο τα μέλη του ΔΣ όσο και τα λοιπά συνδεδεμένα με την Εταιρεία πρόσωπα.

Η MYTILINEOS έχει καθιερώσει μια διαδικασία αναφοράς παραβιάσεων (whistleblowing process) (<https://www.mytilineos.gr/el/i-etairaia-mas/diakubernisi/kanonistiki-summorfwsi/>), ώστε όλοι οι εργαζόμενοι να αναφέρουν οποιαδήποτε παραβίαση του Κώδικα Επαγγελματικής Δεοντολογίας της MYTILINEOS (https://www.mytilineos.gr/media/ko3f1kn/kodikas-deontologias_omilou_2019_gr_web.pdf), ακόμη και ανώνυμα. Βρίσκεται επίσης στη διαδικασία προετοιμασίας για την έκδοση και επικοινωνία Πολιτικής αναφοράς παραβιάσεων (whistleblowing policy). Όλες οι υποβαλλόμενες αναφορές διερευνούνται από το αρμόδιο προσωπικό με εμπιστευτικότητα. Η MYTILINEOS εφαρμόζει μια πολιτική μη άσκησης αντιποίνων για αναφέροντες που υποβάλλουν τις αναφορές τους με καλή πίστη.

Επιπλέον, η Πολιτική Αποδοχών για τα μέλη του Διοικητικού Συμβουλίου συμβάλλει στην επιχειρηματική στρατηγική και τα μακροπρόθεσμα συμφέροντα και τη βιωσιμότητα της Εταιρείας, ενθαρρύνοντας τα Εκτελεστικά Μέλη του ΔΣ να εστιάζουν στη σταθερή μακροπρόθεσμη δημιουργία αξίας, παρέχοντας δικαιο και κατάλληλο επίπεδο σταθερών αποδοχών και ισορροπία βραχυπρόθεσμων και μακροπρόθεσμων κινήτρων ώστε να διασφαλιστεί η εστίαση αφενός μεν σε μακροπρόθεσμους στόχους, αφετέρου δε σε βραχυπρόθεσμους στόχους που διαχρονικά θα δημιουργήσουν αξία.. Η Πολιτική Αποδοχών τόσο των Εκτελεστικών Μελών του ΔΣ, όσο και όλων των εργαζομένων βασίζεται στην αρχή της καταβολής δίκαιης και εύλογης αμοιβής για το καλύτερο και καταλληλότερο πρόσωπο για το ρόλο, διασφαλίζοντας παράλληλα ότι η Εταιρεία αμείβει δίκαια και ανταγωνιστικά και ανάλογα με τα μακροπρόθεσμα συμφέροντα και τη βιωσιμότητα της Εταιρείας.

Η Επιτροπή Αμοιβών και Υποψηφιοτήτων και το ΔΣ λαμβάνουν περιοδικές ενημερώσεις σχετικά με την ευρύτερη διάρθρωση και τις πρακτικές αποδοχών των εργαζομένων εντός της Εταιρείας, οι οποίες λαμβάνονται υπόψη κατά την κατάρτιση και την αναθεώρηση της Πολιτικής. Με τον τρόπο αυτό, οι πρακτικές και η δομή των αμοιβών είναι όσο το δυνατόν πιο συνεπείς σε ολόκληρη την Εταιρεία.

Τέλος, η Εταιρεία επιδιώκει να εφαρμόζει την αρχή της πολυμορφίας (η οποία, μεταξύ άλλων βασικών παραμέτρων, βασίζεται στο φύλο, την ηλικία, την εμπειρία, τις δεξιότητες και τις γνώσεις) στη σύνθεση του ΔΣ, της

Ανώτερης Διοίκησης και όλων των άμεσα εργαζομένων σε όλες τις δραστηριότητες της, όπου αυτό είναι εφικτό. Για το σκοπό αυτό, η Εταιρεία στο πλαίσιο της πολιτικής της για την πολυμορφία θέτει ως στόχο την επίτευξη ποσοτικών στόχων σχετικά με την εκπροσώπηση των γυναικών στο ΔΣ, τα ανώτερα διευθυντικά στελέχη και τους υπαλλήλους της. Η πολιτική πολυμορφίας αναλύεται στην Ενότητα 6 μαζί με τους συναφείς στόχους. Κατά το 2022 το ποσοστό όσον αφορά την εκπροσώπηση των δύο φύλων στο ΔΣ της Εταιρείας ήταν 27%, σύμφωνα με τον στόχο που έχει θέσει η ίδια, ενώ στον ελληνικό ν. 4706/2020 το σχετικώς προβλεπόμενο ποσοστό είναι 25%.

Διάταξη 1. Αναφορά επί ενεργειών για δημιουργία μακροπρόθεσμης αξίας

Το ΔΣ συζητά τη στρατηγική της Εταιρείας και παρακολουθεί την υλοποίησή της σε κάθε συνεδρίασή του που διεξάγεται είτε με φυσική παρουσία είτε με τηλεδιάσκεψη. Επίσης εις βάθος ανάλυση και συζήτηση διεξάγεται στις συνεδριάσεις των Μη Εκτελεστικών Μελών του ΔΣ.

Διάταξη 2. Παρακολούθηση της επικρατούσας κουλτούρας και υποβολή σχετικών εκθέσεων

Ο Κώδικας Επαγγελματικής Δεοντολογίας ισχύει για τα μέλη του ΔΣ, της Διοίκησης και το ανθρώπινο δυναμικό. Το ΔΣ επισκοπεί την εφαρμογή και παρακολουθείται του μέσω εκθέσεων που υποβάλλονται σε αυτό και μέσω προσωπικών συναντήσεων μελών της Επιτροπής Ελέγχου με τον επικεφαλής του Εσωτερικού Ελέγχου, τον Διευθυντή Κανονιστικής Συμμόρφωσης και τον Non-Financial Enterprise Risk Manager. Οι εκθέσεις αφορούν ελέγχους ως προς τα κύρια μέρη του Κώδικα Επαγγελματικής Δεοντολογίας, οι οποίοι διαμορφώνονται κατά τρόπο, ώστε να διασφαλιστεί η ορθή εφαρμογή του. Η Επιτροπή Ελέγχου παραλαμβάνει και αξιολογεί τις αναφορές και αλληλεπιδρά με τη Διεύθυνση Κανονιστικής Συμμόρφωσης εάν και εφόσον κρίνει σκόπιμο για τα συγκεκριμένα ζητήματα.

Οι βασικοί μη-χρηματοοικονομικοί δείκτες απόδοσης (*Key Performance Indicators – ESG Scorecard*) δημοσιεύονται στην Ετήσια Έκθεση του ΔΣ 2022 στη σχετική ενότητα. Η προσέγγιση, κατά την επιλογή τους, βασίζεται στο Περιβάλλον, την Κοινωνία και τη Διακυβέρνηση (ESG Approach) και συνδέεται με την ικανότητα της Εταιρείας να παράγει αξία και επομένως είναι ουσιώδεις για την βιώσιμη ανάπτυξη και για τα ενδιαφερόμενα μέρη. Επίσης, συμβάλλουν στην κατανόηση του τρόπου με τον οποίο τα θέματα ESG επηρεάζουν την εταιρική απόδοση και την ικανότητα της Εταιρείας να εφαρμόσει τη στρατηγική της. Οι βασικοί μη-χρηματοοικονομικοί δείκτες απόδοσης έχουν καθοριστεί σύμφωνα με τα πρότυπα GRI (Global Reporting Initiative Standards) και SASB (Sustainability Accounting Standards Board).

Η Πολιτική Αποδοχών υποστηρίζει το βραχυπρόθεσμο και μακροπρόθεσμο επιχειρηματικό πρόγραμμα της Εταιρείας, ώστε να συνεχίσει να δημιουργεί αξία για τους πελάτες, τους μετόχους, τους εργαζομένους και την ελληνική οικονομία. Το ύψος των σταθερών αποδοχών των μελών του ΔΣ καθορίζεται με βάση το ότι η Εταιρεία δεν προβαίνει σε καταβολές πέραν του δέοντος, υποστηρίζοντας πάντα τα μακροπρόθεσμα συμφέροντα και τη βιωσιμότητα της Εταιρείας.

Η Πολιτική Αποδοχών προβλέπει μεταβλητές αποδοχές για τα Εκτελεστικά Μέλη του ΔΣ ώστε να ευθυγραμμιστεί έτι περαιτέρω τα συμφέροντα των Εκτελεστικών Μελών του ΔΣ με αυτά της Εταιρείας και να διασφαλιστεί ότι τα κριτήρια απόδοσης που θα εφαρμοστούν βασίζονται σε δείκτες μακροπρόθεσμης επιτυχίας και βιωσιμότητας της Εταιρείας. Η Πολιτική Αποδοχών δημοσιεύεται στην ιστοσελίδα της Εταιρείας [<https://www.mytilineos.gr/el/i-etairaia-mas/diakovernisi/etairiki-diakyvernshsh/kanonismoi-kai-politikes/>].

Η Πολιτική Αποδοχών παρουσιάζεται συνοπτικά στην Ενότητα 1.5.

Διάταξη 3: Επικοινωνιακός διάλογος με τους μετόχους

Ο (εκτελεστικός) Πρόεδρος διεξάγει επικοινωνιακό διάλογο και επικοινωνία με τους σημαντικότερους θεσμικούς επενδυτές της Εταιρείας καθ' όλη τη διάρκεια του έτους με διάφορους τρόπους: κατά τη διάρκεια της Ετήσιας Τακτικής Γενικής Συνέλευσης, μέσω τηλεδιασκέψεων που πραγματοποιούνται με αφορμή τα εξαμηνιαία και ετήσια οικονομικά αποτελέσματα, κατά την ετήσια ενημέρωση των εγχώριων θεσμικών επενδυτών που πραγματοποιείται στα κεντρικά γραφεία της Εταιρείας, καθώς και σε κατ' ιδίαν συναντήσεις με βασικούς θεσμικούς επενδυτές, τόσο κατόπι αιτήματός

τους, όσο και πριν από σημαντικά εταιρικά γεγονότα με πρωτοβουλία της Εταιρείας. Ο Πρόεδρος διεξάγει επίσης εκτενή συζήτηση με ερωτήσεις και απαντήσεις με μετόχους της μειοψηφίας κατά τη διάρκεια της Ετήσιας Τακτικής Γενικής Συνέλευσης. Θέματα ενδιαφέροντος των μετόχων, εφόσον έχουν επισημανθεί, συζητούνται στο ΔΣ. Επίσης, ο Ανώτερος Ανεξάρτητος Σύμβουλος είναι στη διάθεση των επενδυτών.

Η Εταιρεία μεριμνά ώστε να διεξάγει επικοινωνιακό διάλογο με τους μετόχους και τους πληρεξουσίου συμβούλους: μάλιστα από το 2020 η προσπάθεια αυτή ενισχύθηκε με τη διοργάνωση έκτοτε, σε ετήσια βάση, στοχευμένων ειδικών εκδηλώσεων της Εταιρείας για την εταιρική διακυβέρνηση (Corporate Governance Roadshows), οι οποίες διοργανώνονται με τη βοήθεια εξωτερικού συμβούλου, της εταιρείας Velos Advisory, με σκοπό τη διατήρηση ενός ενεργού διαλόγου με τα τμήματα μετοχικής επιμέλειας (stewardship teams) των βασικών επενδυτών της, τόσο πριν από την Ετήσια Τακτική Γενική Συνέλευση όσο και καθ' όλη τη διάρκεια του έτους, με τη συμμετοχή του Ανώτερου Ανεξάρτητου Συμβούλου, μελών του ΔΣ και του Εταιρικού Γραμματέα. Κατά τη διάρκεια του 2022 πραγματοποιήθηκε το ετήσιο Corporate Governance Roadshow, στο οποίο συζητήθηκαν, με τα τμήματα μετοχικής επιμέλειας σημαντικών θεσμικών μετόχων μας, μεταξύ άλλων, οι αρμοδιότητες των Ανεξάρτητων Μη Εκτελεστικών Μελών του ΔΣ, ο βαθμός συμμόρφωσης της Εταιρείας με τον Κώδικα Εταιρικής Διακυβέρνησης του Ηνωμένου Βασιλείου, ο σχεδιασμός διαδοχής, η αξιολόγηση του ΔΣ, νέες πολιτικές και διαδικασίες που υιοθέτησε η Εταιρεία.

Διάταξη 4. Δράσεις που λαμβάνονται σε περίπτωση σημαντικού αριθμού αρνητικών ψήφων

Τα θέματα της ημερήσιας διάταξης της Τακτικής Γενικής Συνέλευσης της 2ας Ιουνίου 2022 υπερψηφίστηκαν από την πλειοψηφία των μετόχων, με ποσοστά που κυμάνθηκαν από 99.98% έως 92.08% κατά πολύ μεγαλύτερα του ορίου του 80% του εκπροσωπούμενου καταβεβλημένου μετοχικού κεφαλαίου, που θέτει ο Κώδικας Εταιρικής Διακυβέρνησης του Ηνωμένου Βασιλείου. Σε περίπτωση που στο μέλλον θέμα της ημερήσιας διάταξης καταψηφιστεί από ποσοστό 20% ή μεγαλύτερο των ψήφων, η Εταιρεία, κατά την ανακοίνωση των αποτελεσμάτων της ψηφοφορίας, θα εξηγήσει επίσης τις ενέργειες που σκοπεύει να αναλάβει για διαβουλευθεί με τους καταψηφισάντες μετόχους ώστε να διερευνήσει τους λόγους αυτής της έκβασης. Επίσης, το αργότερο έξι μήνες μετά την ημερομηνία της εν λόγω Γενικής Συνέλευσης η Εταιρεία θα ανακινώσει τα αποτελέσματα της διαβούλευσης και των ενεργειών που έγιναν και, σε κάθε περίπτωση, θα συμπεριλάβει περίληψη αυτών στον ετήσιο απολογισμό.

Διάταξη 5. Διάλογος και αλληλεπίδραση με τα ενδιαφερόμενα μέρη και εκπροσώπηση του ανθρωπίνου δυναμικού

Πλήρης αναφορά του τρόπου με τον οποίο το ΔΣ λαμβάνει υπόψη τα συμφέροντα των διαφόρων ομάδων ενδιαφερομένων μερών περιέχεται στην Έκθεση για τη Βιώσιμη Ανάπτυξη του 2022, η οποία θα είναι διαθέσιμη προ της Ετήσιας Τακτικής Γενικής Συνέλευσης τον Ιούνιο του 2023, στην ιστοσελίδα της Εταιρείας

[<https://www.mytilineos.gr/el/viosimi-anaptiksi/dimosieuseis-viwsimis/>]. Στο πλαίσιο της διαδικασίας του διαλόγου, η MYTILINEOS έχει αναπτύξει μια συγκεκριμένη διαδικασία διαλόγου με τα ενδιαφερόμενα μέρη [<https://www.mytilineos.gr/el/viosimi-anaptiksi/i-proseggisi-mas/oixesiseis-mas-me-tous-koινωνikous-etairous/>]. Με την πρακτική αυτή την οποία η Εταιρεία εφαρμόζει επί μακρόν, συνεργάζεται με τα ενδιαφερόμενα μέρη δια μέσου συστηματικού και ειλικρινούς διάλογου. Ως εταιρικός θεσμός, η διαδικασία Διαλόγου με τα ενδιαφερόμενα μέρη διεξάγεται με συνέπεια ετησίως από το 2011 και υπόκειται σε διαδικασίες αυτοαξιολόγησης και αυτοβελτίωσης.

Η διαδικασία Ουσιαστικότητας, ο τρόπος δηλαδή αναγνώρισης, κατανόησης και ιεράρχησης των θεμάτων Βιώσιμης Ανάπτυξης, αποτελεί ένα από τα βασικά συστατικά της υπεύθυνης λειτουργίας της Εταιρείας. Ο ανοιχτός διάλογος της Εταιρείας με τις ομάδες των Κοινωνικών της Εταίρων, εκτός του ότι ενισχύει την ικανότητά της να κατανοεί τις επιπτώσεις των δραστηριοτήτων της, εμπλουτίζει τη διαδικασία αυτή με νέα δεδομένα. Οι εργαζόμενοι συμμετέχουν στη διαδικασία καθορισμού των ουσιαστικών θεμάτων Βιώσιμης Ανάπτυξης μέσω σχετικής έρευνας Κοινωνικών Εταίρων που υλοποιήθηκε το 2021 και υλοποιείται κάθε δύο χρόνια με βάση την επίσημη διαδικασία της MYTILINEOS. Τα αποτελέσματα της εν λόγω διαδικασίας θα δημοσιευθούν στην Έκθεση Βιώσιμης Ανάπτυξης 2022.

Για τον καθορισμό των αποδοχών, η Επιτροπή Αμοιβών και Υποψηφιοτήτων και το ΔΣ λαμβάνουν περιοδικές ενημερώσεις σχετικά με την ευρύτερη διάρθρωση και τις πρακτικές αμοιβών των εργαζομένων στην Εταιρεία, οι οποίες λαμβάνονται υπόψη κατά την κατάρτιση και την αναθεώρηση της Πολιτικής Αποδοχών. Επιπλέον, η Επιτροπή και το ΔΣ πληροφορούνται σχετικά με τις τάσεις αμοιβών σε ολόκληρη την Εταιρεία, συμπεριλαμβανομένων των μέσων αυξήσεων των αμοιβών, καθώς και για κάθε σχετικό οικονομικό μέγεθος, όπως το ύψος του πληθωρισμού, που λαμβάνεται υπόψη κατά την εφαρμογή της Πολιτικής Αποδοχών.

Διάταξη 6. Καταγγελία παράνομης ή ανήθικης δραστηριότητας

Η Εταιρεία αναμένει από τους εργαζομένους της να αναφέρουν σοβαρές παραβιάσεις του Κώδικα Επαγγελματικής Δεοντολογίας, όταν τις αντιλαμβάνονται ή όταν τίθενται υπόψη τους. Αυτό θα επιτρέψει στην Εταιρεία να αντιμετωπίσει και να διορθώσει το πρόβλημα, πριν αυτό καταστεί παράβαση του νόμου ή θέσει σε κίνδυνο την υγεία και την ασφάλεια ή οδηγήσει στη διακινδύνευση της φήμης της. Σε περίπτωση παραβίασεων του Κώδικα Επαγγελματικής Δεοντολογίας, τα αρμόδια όργανα της Εταιρείας διερευνούν ενδελεχώς τις σχετικές αναφορές, διατηρώντας παράλληλα την εμπιστευτικότητά τους, εκτός εάν προβλέπεται εκ του νόμου κάτι διαφορετικό. Η MYTILINEOS έχει καθιερώσει μια διαδικασία αναφοράς παραβιάσεων (whistleblowing process) [<https://www.mytilineos.gr/el/i-etairaia-mas/diakubernisi/kanonistiki-summorfwsi/>] ώστε όλοι οι εργαζόμενοι να αναφέρουν οποιαδήποτε παραβίαση του Κώδικα Επαγγελματικής Δεοντολογίας της MYTILINEOS [https://www.mytilineos.gr/media/ko3f11kn/kodikas_deontologias_omilou_2019_gr_web.pdf]. Όλες οι υποβαλλόμενες αναφορές διερευνώνται από το αρμόδιο προσωπικό με εμπιστευτικότητα.

Η Εταιρεία έχει επίσης πρόσφατα αναβαθμίσει το σύστημα αναφοράς παραβιάσεων με τη χρήση πλατφόρμας τρίτου μέρους-εξωτερικού παρόχου, και συγκεκριμένα από μία εταιρεία με έδρα στην ΕΕ που ειδικεύεται σε εφαρμογές αναφοράς παραβιάσεων (whistleblowing applications), με σκοπό τη μεγιστοποίηση των δυνατοτήτων ανώνυμης υποβολής αναφορών και τη συμμόρφωση της Εταιρείας με την Οδηγία 1937/2019 της ΕΕ. Η εν λόγω πλατφόρμα μαζί με την επικαιροποιημένη πολιτική και διαδικασία καταγγελίας θα τεθεί σε ισχύ εντός του 2023 και θα είναι σύμφωνη με τον εθνικό νόμο περί whistleblowing 4990/2022. Επιπρόσθετα, η Εταιρεία μπορεί να δημιουργήσει μηχανισμό παραπόνων ή γραμμή καταγγελίας ή γραμμή αναφοράς εάν το απαιτεί ο ανάδοχος, όταν η Εταιρεία δραστηριοποιείται σε χώρες με αυξημένο κίνδυνο διαφθοράς (όπως αναφέρεται στον Δείκτη Αντίληψης της Διαφθοράς της Διεθνούς Διαφάνειας).

Σύμφωνα με τον Κανονισμό Λειτουργίας του, ο οποίος εγκρίθηκε το 2022, το ΔΣ της Εταιρείας επανεξετάζει σε τακτή βάση το πλαίσιο Whistleblowing της Εταιρείας και λαμβάνει ενημέρωση από τη Διεύθυνση Κανονιστικής Συμμόρφωσης σχετικά με τις αναφορές που υποβάλλονται από τους εργαζομένους. Προβλέπεται επίσης ρητά ότι το ΔΣ μεριμνά για τη διασφάλιση ότι υφίστανται ρυθμίσεις και διαδικασίες για την αναλογική και ανεξάρτητη διερεύνηση τέτοιων θεμάτων και τη λήψη μέτρων παρακολούθησης.

Διάταξη 7. Σύγκρουση συμφερόντων

Κάθε μέλος του ΔΣ έχει υποχρέωση πίστης στην Εταιρεία. Τα μέλη του ΔΣ ενεργούν με ακεραιότητα και προς το συμφέρον της Εταιρείας και διαφυλάσσουν την εμπιστευτικότητα των μη δημοσίων διαθέσιμων πληροφοριών. Δεν πρέπει να έχουν σχέση ανταγωνισμού με την Εταιρεία και πρέπει να αποφεύγουν κάθε θέση ή δραστηριότητα που δημιουργεί ή φαίνεται να δημιουργεί σύγκρουση ανάμεσα στα προσωπικά τους συμφέροντα και εκείνα της Εταιρείας, σύμφωνα με το νομοθετικό πλαίσιο και το Καταστατικό της.

Κατά το 2021 η Εταιρεία υιοθέτησε μια ξεχωριστή πολιτική και διαδικασία για τις Συγκρούσεις Συμφερόντων, εξειδικεύοντας περαιτέρω το σχετικό τμήμα του Κώδικα Επαγγελματικής Δεοντολογίας της Εταιρείας. Περισσότερες πληροφορίες σχετικά με την εν λόγω πολιτική και διαδικασία, η οποία εγκρίθηκε από το ΔΣ της Εταιρείας με την από 15/06/2021 απόφασή του, είναι διαθέσιμες στην Ενότητα 2.3.

Κατά το 2022 η Εταιρεία υιοθέτησε ειδική διαδικασία συμμόρφωσης με τις υποχρεώσεις που απορρέουν από το πλαίσιο για τις Συναλλαγές με Συνδεδεμένα Μέρη, λαμβάνοντας υπόψη τόσο το νομοθετικό πλαίσιο όσο και το Κώδικα Εταιρικής Διακυβέρνησης του Ηνωμένου Βασιλείου. Περισσότερες πληροφορίες σχετικά με την εν λόγω διαδικασία, η οποία εγκρίθηκε από το ΔΣ, είναι διαθέσιμες στην Ενότητα 7.

Τέλος, η Διεύθυνση Εσωτερικού Ελέγχου αναφέρει στην Επιτροπή Ελέγχου περιπτώσεις σύγκρουσης των ιδιωτικών συμφερόντων των μελών του ΔΣ με τα συμφέροντα της Εταιρείας, τις οποίες διαπιστώνει κατά την άσκηση των καθηκόντων τους.

Διάταξη 8. Ανησυχίες και παραιτήσεις μελών του Διοικητικού Συμβουλίου

Σύμφωνα με το Καταστατικό της Εταιρείας και με τον Ελληνικό νόμο περί Ανωνύμων Εταιρειών 4548/2018 κατόπιν αιτήματος μέλους του ΔΣ, ο Πρόεδρος υποχρεούται να καταγράψει στα πρακτικά περίληψη της γνώμης αυτού του μέλους. Δυνάμει του Κανονισμού Λειτουργίας του ΔΣ, ο οποίος εγκρίθηκε το 2022, όταν τα μέλη του ΔΣ προβληματίζονται σχετικά με τη λειτουργία του οργάνου ή της Διοίκησης της Εταιρείας, και οι προβληματισμοί τους δεν μπορούν να επιλυθούν, πρέπει αυτοί να καταχωρούνται στα πρακτικά του ΔΣ. Στον ίδιο Κανονισμό προβλέπεται επίσης ότι στην περίπτωση κατά την οποία Μη Εκτελεστικό Μέλος του ΔΣ παραιτηθεί, δύναται, εφόσον έχει τέτοιους προβληματισμούς, να υποβάλει σχετική έγγραφη δήλωση στον πρόεδρο του ΔΣ προς γνωστοποίηση στο ΔΣ.

1.2 κατανομή αρμοδιοτήτων

Αρχή ΣΤ': Ο ρόλος του Προέδρου

Ο Πρόεδρος του ΔΣ έχει σύμφωνα με τον Κανονισμό Λειτουργίας του ΔΣ, ο οποίος εγκρίθηκε το 2022, τις ακόλουθες αρμοδιότητες και υποχρεώσεις:

i. Προϊστάται του ΔΣ και έχει την ευθύνη για τη συνολική αποτελεσματικότητα του στη διοίκηση της Εταιρείας. Οφείλει να επιδεικνύει αντικειμενική κρίση καθ' όλη τη διάρκεια της θητείας του και να προωθεί κουλτούρα ειλικρίνειας και διαλόγου.

ii. Συντονίζει, συγκαλεί σε συνεδρίαση το ΔΣ και προεδρεύει στις συνεδριάσεις του, εισηγείται τα προς συζήτηση θέματα, διευθύνει τις εργασίες του και έχει την ευθύνη της διασφάλισης της έγκαιρης και ορθής πληροφόρησης των μελών του ΔΣ.

iii. Επιδιώκει τακτικό εποικοδομητικό διάλογο με τους κύριους μετόχους προκειμένου να κατανοεί τις απόψεις τους σχετικά με τη διακυβέρνηση και την απόδοση της εταιρείας επί τη βάση της στρατηγικής της και διασφαλίζει ότι το Δ.Σ. ως σύνολο έχει σαφή αντίληψη των απόψεων των μετόχων.

iv. Οφείλει να επιδεικνύει αντικειμενική κρίση και να προωθεί τον ανοικτό διάλογο, να καλλιεργεί την ανάπτυξη εποικοδομητικών σχέσεων εντός του ΔΣ και να ενθαρρύνει την αποτελεσματική συμβολή και την ενεργό συμμετοχή των μη εκτελεστικών μελών στο ΔΣ.

v. Ενθαρρύνει και προωθεί τη διεξαγωγή ανοιχτής συζήτησης με κριτικό πνεύμα και διασφαλίζει ότι οι τυχόν αποκλίνουσες απόψεις εκφράζονται και συζητούνται στο ΔΣ κατά τη λήψη αποφάσεων.

vi. Καθορίζει, επικουρούμενος από τον Εταιρικό Γραμματέα, τα θέματα της ημερήσιας διάταξης των συνεδριάσεων του ΔΣ και διασφαλίζει ότι τα ζητήματα στρατηγικής σημασίας συζητούνται κατά προτεραιότητα.

vii. Είναι επιφορτισμένος με την υιοθέτηση των κατάλληλων προτύπων εταιρικής διακυβέρνησης σε όλη την Εταιρεία.

Αρχή Ζ': Ισορροπία του Διοικητικού Συμβουλίου και λήψη αποφάσεων

Το ΔΣ είναι 11μελές, εκ των οποίων: α) τρία μέλη, ήτοι ο Πρόεδρος & Διευθύνων Σύμβουλος, ο Αντιπρόεδρος Β' και ένα ακόμα μέλος, είναι στελέχη της Εταιρείας, β) ο Αντιπρόεδρος Α' είναι Μη Εκτελεστικό Μέλος, και γ) επτά μέλη είναι Ανεξάρτητα Μη Εκτελεστικά.

Οι δύο επιτροπές του ΔΣ, δηλαδή η Επιτροπή Ελέγχου και η Επιτροπή Αμοιβών και Υποψηφιοτήτων, είναι πλήρως ανεξάρτητες. Ο διαχωρισμός αρμοδιοτήτων μεταξύ της εκτελεστικής Διοίκησης και του ΔΣ είναι σαφής, όπως περιγράφεται στον Εσωτερικό Κανονισμό Λειτουργίας της Εταιρείας και στον Κανονισμό Λειτουργίας του ΔΣ. Η αποτροπή ανάληψης υπέρμετρου φόρτου προερχόμενου από επαγγελματικές δεσμεύσεις των μελών, εκτός Εταιρείας, ρυθμίζεται στην Πολιτική Καταλληλότητας των Μελών του ΔΣ και στον Κανονισμό Λειτουργίας ΔΣ και εμπίπτει στην αρμοδιότητα της Επιτροπής Αμοιβών και Υποψηφιοτήτων.

Για να αποφευχθεί ο υπέρμετρος φόρτος από λοιπές επαγγελματικές δεσμεύσεις μελών του ΔΣ, οι υφιστάμενες επαγγελματικές δεσμεύσεις των Μη Εκτελεστικών Μελών του ΔΣ αξιολογούνται κατά τη διαδικασία εξέτασης της υποψηφιοτήτάς τους, και επανεξετάζονται ετησίως από την Επιτροπή Αμοιβών και Υποψηφιοτήτων. Οι λοιπές επαγγελματικές δεσμεύσεις αναφέρονται στην Ενότητα 2.1.9.

Αρχή Η': Ο ρόλος των Μη Εκτελεστικών Μελών του Διοικητικού Συμβουλίου

Τα Μη Εκτελεστικά Μέλη του ΔΣ δεν έχουν εκτελεστικές αρμοδιότητες στη διαχείριση της Εταιρείας στο πλαίσιο των καθηκόντων που τους ανατίθενται, πέραν των γενικών καθηκόντων που τους επιφυλάσσει η ιδιότητά τους ως μελών του ΔΣ και έχουν επιφορτισθεί με τον ρόλο της συστηματικής επίβλεψης και παρακολούθησης της λήψης αποφάσεων από τη Διοίκηση.

Σύμφωνα με την Πολιτική Καταλληλότητας των Μελών του Διοικητικού Συμβουλίου της Εταιρείας, η οποία εγκρίθηκε με απόφαση της Ετήσιας Τακτικής Γενικής Συνέλευσης της ΜΥΤΙΛΙΝΕΟΣ, της 15ης Ιουνίου 2021 και τον Κανονισμό Λειτουργίας του ΔΣ, ο οποίος εγκρίθηκε το 2022, τα μέλη του ΔΣ δεν πρέπει να συμμετέχουν σε διοικητικά συμβούλια περισσότερων των πέντε (5) εταιρειών των οποίων οι μετοχές είναι διαπραγματεύσιμες σε ρυθμιζόμενη αγορά. Στον Κανονισμό Λειτουργίας του ΔΣ προβλέπεται επίσης ότι ανάληψη τυχόν εξωτερικών σημαντικών δεσμεύσεων υφιστάμενων Μη Εκτελεστικών Μελών του ΔΣ, όπως ενδεικτικά, η ανάληψη θέσεων διοικητικού συμβουλίου σε άλλες εισηγμένες εταιρείες, δεν μπορούν να γίνουν χωρίς την προηγούμενη έγκριση του ΔΣ.

Ο πίνακας με το προφίλ του ΔΣ είναι διαθέσιμος στην Ενότητα 2.2 και τα βιογραφικά σημειώματα κάθε μέλους είναι διαθέσιμα στην Ενότητα 8.

Περισσότερες πληροφορίες για τον ρόλο των Μη Εκτελεστικών Μελών του ΔΣ είναι διαθέσιμες υπό τη Διάταξη 13.

Αρχή Ι': Πολιτικές και διαδικασίες του Διοικητικού Συμβουλίου

Το ΔΣ έχει ορίσει τον Διευθυντή Εταιρικής Διακυβέρνησης της Εταιρείας ως Εταιρικό Γραμματέα, ώστε να λαμβάνει την απαραίτητη καθοδήγηση και συμβουλές σε θέματα εταιρικής διακυβέρνησης. Το ΔΣ και οι επιτροπές του συνεργάστηκαν κατά το 2022 με τον Εταιρικό Γραμματέα κατά τη σύνταξη των κανονισμών, των διαδικασιών και των πολιτικών λειτουργίας τους.

Διάταξη 9. Ο Πρόεδρος και ο Διευθύνων Σύμβουλος

Ο Πρόεδρος του ΔΣ είναι επίσης ο Διευθύνων Σύμβουλος της Εταιρείας. Το ΔΣ αξιολογεί το θέμα του διαχωρισμού ή του διττού ρόλου για τη θέση του Προέδρου/Διευθύνοντος Συμβούλου.

Ο διττός αυτός ρόλος υπό τον Ιδρυτή της Εταιρείας κ. Μυτιληναίο βοήθησε την Εταιρεία να εξορθολογικοποιήσει το λειτουργικό της μοντέλο και να αξιοποιήσει τις συνέργειες μεταξύ των διαφόρων Τομέων Επιχειρηματικής Δραστηριότητάς της (ΤΕΔ), καθώς και να επιτύχει εξαιρετικά αποτελέσματα. Στο πλαίσιο αυτό, αποτελεί πεποίθηση της Εταιρείας ότι οποιαδήποτε αλλαγή σήμερα στο οργανωτικό της μοντέλο δεν θα ήταν επωφελής για την Εταιρεία. Δεδομένης της μοναδικής του εμπειρίας και της ηγετικής του ικανότητας, ο Ιδρυτής της Εταιρείας κ. Μυτιληναίος θα συνεχίσει να διαδραματίζει κρίσιμο ρόλο στο μέλλον.

Δεδομένου του διττού αυτού ρόλου, η Εταιρεία έχει λάβει τα ακόλουθα μέτρα για να διασφαλίσει ένα υψηλότερο επίπεδο ανεξαρτησίας:

i. ενίσχυση του ρόλου του Ανώτερου Ανεξάρτητου Συμβούλου,

ii. εξασφάλιση ενός πληθυσμιακά ανεξάρτητου ΔΣ,

iii. ενίσχυση της λειτουργίας και του αντίκτυπου των επιτροπών του ΔΣ που απαρτίζονται από ανεξάρτητα μέλη και συγκρότηση Επιτροπής Αειφόρου Ανάπτυξης,

iv. ενίσχυση των διαδικασιών κανονιστικής συμμόρφωσης, στο πλαίσιο των αρμοδιοτήτων της Επιτροπής Ελέγχου, και

v. θέση σε εφαρμογή μιας διαδικασίας Σχεδιασμού Διαδοχής όπως επίσης και Αξιολόγησης της Αποτελεσματικότητας του ΔΣ (τόσο συλλογικής όσο και ατομικής) με σκοπό να διασφαλιστεί η επιτάχυνση των πρωτοβουλιών για την ενίσχυση των οργανωτικών και διαδικαστικών ικανοτήτων εντός της Εταιρείας.

Διάταξη 10. Ανεξαρτησία των μελών του Διοικητικού Συμβουλίου

Οι μέτοχοι εγκρίνουν την ανεξαρτησία των Μν Εκτελεστικών Μελών του ΔΣ όταν τα Μν Εκτελεστικά Μέλη υποβάλουν την υποψηφιότητά τους για την εκλογή τους στο ΔΣ. Όπως προαναφέρθηκε, υπό την Αρχή Ζ', επτά στα έντεκα μέλη του ΔΣ είναι Ανεξάρτητα Μν Εκτελεστικά. Συγκεκριμένα, Ανεξάρτητα Μν Εκτελεστικά Μέλη του ΔΣ είναι τα ακόλουθα:

- Παναγιώτα Αντωνάκου,
- Εμμανουήλ Κακαράς,
- Κωνσταντίνα Μαυράκη,
- Αντώνης Μπαρτζώκας,
- Ναταλία Νικολαΐδη
- Ιωάννης Πετρίδης,
- Αλέξιος Πιθάβιος.

Περισσότερες πληροφορίες για τα Ανεξάρτητα Μν Εκτελεστικά Μέλη του ΔΣ είναι διαθέσιμες στην Ενότητα 2.2 και στην Ενότητα 8. Τα Ανεξάρτητα Μν Εκτελεστικά μέλη, τόσο κατά τον διορισμό τους όσο και κατά τη διάρκεια της θητείας τους, δεν κατέχουν άμεσα ή έμμεσα ποσοστό δικαιωμάτων ψήφου μεγαλύτερο του μηδέν κόμμα πέντε τοις εκατό (0,5%) του μετοχικού κεφαλαίου της Εταιρείας και είναι απαλλοτριωμένα από οικονομικές, επιχειρηματικές, οικογενειακές ή άλλου είδους σχέσεις εξάρτησης, οι οποίες μπορούν να επηρεάσουν τις αποφάσεις τους και την ανεξάρτητη και αντικειμενική κρίση τους.

Στα πλαίσια αυτό, σχέση εξάρτησης υφίσταται ιδίως στις ακόλουθες περιπτώσεις:

α) Όταν το μέλος λαμβάνει οποιαδήποτε αμοιβή ή παροχή από την Εταιρεία, ή από συνδεδεμένη με αυτήν εταιρεία, ή συμμετέχει σε σύστημα δικαιωμάτων προαίρεσης για την αγορά μετοχών ή σε οποιοδήποτε άλλο σύστημα αμοιβής ή παροχών συνδεδεμένο με την απόδοση, πλην της αμοιβής για τη συμμετοχή του στο ΔΣ ή σε επιτροπές του, σύμφωνα με την Πολιτική Αποδοχών της Εταιρείας.

β) Όταν το μέλος ή πρόσωπο που έχει στενούς δεσμούς με το μέλος, διατηρεί ή διατηρούσε (άμεσα ή έμμεσα μέσω συμμετοχής σε άλλη οντότητα) επιχειρηματική σχέση κατά τα τελευταία τρία (3) οικονομικά έτη πριν από το διορισμό του με την Εταιρεία, ή συνδεδεμένο με την Εταιρεία πρόσωπο, ή μέτοχο που κατέχει άμεσα ή έμμεσα ποσοστό συμμετοχής ίσο ή μεγαλύτερο του δέκα τοις εκατό (10%) του μετοχικού κεφαλαίου της Εταιρείας κατά τα τελευταία τρία (3) οικονομικά έτη πριν από τον διορισμό του, εφόσον η σχέση αυτή επηρεάζει ή μπορεί να επηρεάσει την επιχειρηματική δραστηριότητα είτε της Εταιρείας είτε του μέλους του ΔΣ ή του προσώπου που έχει στενούς δεσμούς με αυτό. Τέτοια σχέση υφίσταται ιδίως, όταν το πρόσωπο είναι σημαντικός προμηθευτής ή σημαντικός πελάτης της Εταιρείας.

γ) Όταν το μέλος ή το πρόσωπο που έχει στενούς δεσμούς με το μέλος:

i. έχει διατελέσει μέλος του ΔΣ της Εταιρείας ή συνδεδεμένος με αυτήν

εταιρείας για περισσότερο από εννέα (9) οικονομικά έτη από την ημερομηνία του πρώτου διορισμού του,

ii. έχει διατελέσει διευθυντικό στέλεχος ή διατηρούσε σχέση εργασίας ή έργου ή υπηρεσιών ή έμμισθης εντολής με την Εταιρεία ή με συνδεδεμένη με αυτήν εταιρεία κατά το χρονικό διάστημα των τελευταίων τριών (3) οικονομικών ετών πριν από τον ορισμό του,

iii. έχει συγγένεια μέχρι δεύτερου βαθμού εξ αίματος ή εξ αγχιστείας, ή είναι σύζυγος ή σύντροφος που εξομοιώνεται με σύζυγο, μέλους του ΔΣ ή ανώτατου διευθυντικού στελέχους ή μετόχου, με ποσοστό συμμετοχής ίσο ή ανώτερο από 10% του μετοχικού κεφαλαίου της Εταιρείας ή συνδεδεμένος με αυτήν εταιρείας,

iv. έχει διοριστεί απευθείας από ορισμένο μέτοχο της Εταιρείας,

v. εκπροσωπεί μέτοχους που κατέχουν, άμεσα ή έμμεσα, ποσοστό ίσο ή ανώτερο από 5% των δικαιωμάτων ψήφου στη Γενική Συνέλευση των μετόχων της Εταιρείας κατά τη διάρκεια της θητείας του, χωρίς γραπτές οδηγίες,

vi. έχει διενεργήσει υποχρεωτικό έλεγχο στην Εταιρεία ή σε συνδεδεμένη με αυτή εταιρεία, είτε μέσω επιχείρησης είτε ο ίδιος είτε συγγενής του μέχρι δεύτερου βαθμού εξ αίματος ή εξ αγχιστείας είτε σύζυγος αυτού, κατά τα τελευταία τρία (3) οικονομικά έτη πριν από τον διορισμό του,

vii. είναι εκτελεστικό μέλος σε άλλη εταιρεία, στο ΔΣ της οποίας συμμετέχει εκτελεστικό μέλος της Εταιρείας ως μη εκτελεστικό μέλος.

Τα κριτήρια βάσει των οποίων αξιολογείται η ανεξαρτησία των μελών του ΔΣ καθορίζονται αναλυτικά στην Πολιτική και Διαδικασία Ανεξαρτησίας Μελών ΔΣ της Εταιρείας, όπου επίσης θεσπίζονται η διαδικασία και οι κανόνες αφενός για την γνωστοποίηση τυχόν σχέσεων εξάρτησης των ανεξαρτήτων μελών του ΔΣ και των προσώπων που έχουν στενούς δεσμούς με αυτά τα πρόσωπα, και αφετέρου για την αξιολόγηση πλήρωσης των κριτηρίων ανεξαρτησίας.

Τα Ανεξάρτητα Μν Εκτελεστικά Μέλη του ΔΣ υποβάλλουν, από κοινού ή το καθένα χωριστά, αναφορές και εκθέσεις στη Γενική Συνέλευση (τακτική ή έκτακτη) της Εταιρείας, ανεξάρτητα από τις εκθέσεις που υποβάλλει το ΔΣ. Οι εν λόγω εκθέσεις περιλαμβάνουν κατ' ελάχιστον τα εξής:

α) την παρακολούθηση και εξέταση της στρατηγικής της Εταιρείας και της υλοποίησής της, καθώς και της επίτευξης των στόχων της,

β) τη διασφάλιση της αποτελεσματικής εποπτείας των Εκτελεστικών Μελών, περιλαμβανομένης της παρακολούθησης και του ελέγχου των επιδόσεών τους,

γ) την εξέταση και έκφραση απόψεων σχετικά με τις προτάσεις που υποβάλλουν τα Εκτελεστικά Μέλη, βάσει υφιστάμενων πληροφοριών.

Η Επιτροπή Αμοιβών και Υποψηφιοτήτων, είναι αρμόδια να εξετάζει την ανεξαρτησία των Μν Εκτελεστικών

Μελών του ΔΣ πριν από την υποβολή της υποψηφιότητάς τους και προς το σκοπό αυτό ενέκρινε το 2022 ειδική διαδικασία καθορισμού και αξιολόγησης των κριτηρίων ανεξαρτησίας των μελών του ΔΣ και γνωστοποίησης σχέσεων εξάρτησης. Ειδικότερα η Επιτροπή Αμοιβών και Υποψηφιοτήτων εξετάζει:

- i. την ισορροπία του αριθμού Ανεξάρτητων Μη Εκτελεστικών Μελών του ΔΣ,
- ii. τη διάρκεια της θητείας του Ανώτερου Ανεξάρτητου Συμβούλου,
- iii. κάθε σύγκρουση συμφερόντων που ενδεχομένως να έχει μέλος ΔΣ με τα συμφέροντα του Ομίλου, και
- iv. οποιοδήποτε άλλο σχετικό θέμα.

Από το 2019, η Επιτροπή Αμοιβών και Υποψηφιοτήτων επανεξετάζει την ανεξαρτησία των μελών του ΔΣ ετησίως.

Διάταξη 11. Το ήμισυ του Διοικητικού Συμβουλίου να είναι ανεξάρτητο

Κατά την 31.12.2022 το ΔΣ απαρτιζόταν από 11 μέλη, τα επτά (64%) εκ των οποίων ήταν ανεξάρτητα.

Κατά την Ετήσια Τακτική Γενική Συνέλευση της 2ας Ιουνίου 2022, οι μέτοχοι ενέκριναν την επανεκλογή και τον ορισμό ως Ανεξάρτητων Μη Εκτελεστικών Μελών του ΔΣ των:

α) Παναγιώτας Αντωνάκου, β) Εμμανουήλ Κακαρά, γ) Κωνσταντίνος Μαυράκης, δ) Αντώνιος Μπαρτζώκας, ε) Ναταλίας Νικολαΐδη, στ) Ιωάννη Πετρίδη και ζ) Αλέξιου Πιλάβιου.

Το ΔΣ επιβεβαίωσε στη Γενική Συνέλευση την πλήρωση εκ μέρους τους των κριτηρίων ανεξαρτησίας του άρθρου 9 του Ν. 4706/2020, καθώς και των κριτηρίων ανεξαρτησίας που προβλέπονται στην εγκεκριμένη Πολιτική Καταλληλότητας των μελών ΔΣ, στην Πολιτική Ανεξαρτησίας Μελών Διοικητικού Συμβουλίου και στη Διαδικασία Καθορισμού και Αξιολόγησης των Κριτηρίων Ανεξαρτησίας των Μελών του Διοικητικού Συμβουλίου και Γνωστοποίησης Σχέσεων Εξάρτησης της Εταιρείας.

Διάταξη 12. Ο Ανώτερος Ανεξάρτητος Σύμβουλος (Lead Independent Director – LID)

Σύμφωνα με τον Κανονισμό Λειτουργίας του ΔΣ, ο οποίος εγκρίθηκε το 2022, το ΔΣ ορίζει ένα από τα ανεξάρτητα μέλη του ως «Ανώτερο Ανεξάρτητο Σύμβουλο» ("Lead Independent Director"), ο οποίος έχει τις ακόλουθες αρμοδιότητες και υποχρεώσεις:

- i. Είναι επιφορτισμένος με τον συντονισμό των Μη Εκτελεστικών Μελών του ΔΣ και προΐσταται στις συνεδριάσεις τους.
- ii. Προΐσταται στην αξιολόγηση του Προέδρου, η οποία διενεργείται από τα Μη Εκτελεστικά Μέλη του ΔΣ, και στις συνεδριάσεις των Μη Εκτελεστικών Μελών του ΔΣ,
- iii. Προτείνει στον Πρόεδρο του ΔΣ θέματα προς συζήτηση, και ενημερώνει και συζητά με τον Πρόεδρο τα σημαντικά θέματα που αναδεικνύουν τα μη εκτελεστικά μέλη στις συνεδριάσεις τους,
- iv. Είναι διαθέσιμος και παρίσταται κατά τις ΓΣ των μετόχων της Εταιρείας προκειμένου να συζητάει θέματα εταιρικής διακυβέρνησης, όταν και εφόσον αυτά προκύπτουν.

Σε περίπτωση που ο Πρόεδρος είναι μη ανεξάρτητο μέλος ή ο Πρόεδρος είναι επίσης και ο Διευθύνων Σύμβουλος της Εταιρείας, ο Ανώτερος Ανεξάρτητος Σύμβουλος πέραν των ανωτέρω:

- i. Είναι επιφορτισμένος με το συντονισμό και την αποτελεσματική επικοινωνία των Εκτελεστικών και Μη Εκτελεστικών μελών του ΔΣ.
- ii. Είναι ο επικεφαλής του διαλόγου (shareholder engagement) με τα τμήματα μετοχικής επιμέλειας (stewardship teams) των επενδυτών.

iii. Μπορεί, όποτε κρίνεται σκόπιμο, να έχει κατ' ιδίαν συναντήσεις με ανώτατα διοικητικά στελέχη που εμπλέκονται στη διακυβέρνηση της Εταιρείας, συμπεριλαμβανομένου του Διευθύνοντος Συμβούλου, για σκοπούς ενημέρωσής του ή συζήτησης συγκεκριμένων θεμάτων.

iv. Ο Ανώτερος Ανεξάρτητος Σύμβουλος αναμένεται να συνεργάζεται στενά με τον Πρόεδρο, τα λοιπά μέλη του ΔΣ ή/και μετόχους για την επίλυση σημαντικών ζητημάτων και τη διασφάλιση της σταθερότητας (ενδεικτικά: εάν: Μέτοχοι ή Μη Εκτελεστικά Μέλη έχουν εκφράσει προβληματισμούς που δεν έχουν αντιμετωπιστεί από τον Πρόεδρο, η στρατηγική της Εταιρείας δεν υποστηρίζεται από όλο το ΔΣ, δεν λαμβάνεται μέριμνα για το σχεδιασμό της διαδοχής σε επίπεδο ΔΣ).

Διάταξη 13. Ο ρόλος των Μη Εκτελεστικών Μελών του Διοικητικού Συμβουλίου

Τα Μη Εκτελεστικά Μέλη του ΔΣ, συμπεριλαμβανομένων των Ανεξάρτητων Μη Εκτελεστικών Μελών, λειτουργούν υποστηρικτικά για τη βελτίωση της λειτουργίας του ΔΣ με βάση τις γνώσεις και την εμπειρία τους. Έχουν, ιδίως, τις ακόλουθες υποχρεώσεις:

α) Παρακολουθούν και εξετάζουν τη στρατηγική της Εταιρείας και την υλοποίησή της, καθώς και την επίτευξη των στόχων της.

β) Διασφαλίζουν την αποτελεσματική εποπτεία των Εκτελεστικών Μελών, συμπεριλαμβανομένης της παρακολούθησης και του ελέγχου των επιδόσεών τους σε ατομικό και συλλογικό επίπεδο.

γ) Εξετάζουν και εκφράζουν απόψεις σχετικά με τις προτάσεις που υποβάλλουν τα Εκτελεστικά Μέλη, βάσει υφιστάμενων πληροφοριών και συμμετέχουν εποικοδομητικά και κριτικά κατά τη λήψη των αποφάσεων του ΔΣ.

δ) Παρέχουν στρατηγική καθοδήγηση και εξειδικευμένες συμβουλές με βάση τις γνώσεις και την εμπειρία τους και ζητούν από τα ανώτατα διοικητικά στελέχη λογοδοσία, όταν το κρίνουν σκόπιμο..

ε) Συμμετέχουν, τα Ανεξάρτητα Μη Εκτελεστικά Μέλη, ανάλογα με τον τομέα ευθύνης τους στην Επιτροπή Ελέγχου και στην Επιτροπή Αμοιβών και Υποψηφιοτήτων, καθώς και σε κάθε άλλη Επιτροπή η συμμετοχή τους στην οποία ορίζεται από τη νομοθεσία ή κρίνεται αναγκαία. Τα Μη Εκτελεστικά Μέλη συνεδρίασαν κατά τη διάρκεια του 2022 υπό την προεδρία του Ανώτερου Ανεξάρτητου Συμβούλου χωρίς την παρουσία των εκτελεστικών μελών τέσσερις φορές με βάση χρονοδιάγραμμα που καθορίστηκε στην αρχή του έτους. Τα Μη Εκτελεστικά Μέλη στις ξεχωριστές συνεδριάσεις που πραγματοποιούνται:

i. αξιολογούν την απόδοση του Προέδρου, και την απόδοση των Εκτελεστικών Μελών και των ανώτατων διοικητικών στελεχών σε σχέση με τους στόχους απόδοσης που τους είχαν τεθεί,

ii. συζητούν τον τρόπο λειτουργίας του ΔΣ,

iii. εξετάζουν σε βάθος τη στρατηγική των Τομέων Επιχειρηματικής Δραστηριότητας και γενικότερα θέματα στρατηγικής,

iv. συζητούν σημαντικά οργανωτικά θέματα της Εταιρείας,

v. ενημερώνονται και συζητούν σημαντικές εξελίξεις του ρυθμιστικού πλαισίου που επηρεάζουν την Εταιρεία,

vi. ενημερώνονται και συζητούν εξελίξεις αναφορικά με την εταιρική διακυβέρνηση και μελετούν τις επιπτώσεις τους στην Εταιρεία.

Είναι στη διακριτική ευχέρεια των Μη Εκτελεστικών Μελών να καλούν, όποτε κρίνεται σκόπιμο, ανώτατα διοικητικά στελέχη που εμπλέκονται στη διακυβέρνηση της Εταιρείας, συμπεριλαμβανομένου του Διευθύνοντος Συμβούλου, για σκοπούς ενημέρωσής τους ή συζήτησης συγκεκριμένων θεμάτων της ημερήσιας διάταξης.

Η δραστηριότητα των Μη Εκτελεστικών μελών, κατά το 2022, περιγράφεται πιο συγκεκριμένα στην Ενότητα 2.5.

Διάταξη 14. Αρμοδιότητες και συμμετοχή στις εργασίες του Διοικητικού Συμβουλίου

Οι ρόλοι και οι αρμοδιότητες του Προέδρου, του Διευθύνοντος Συμβούλου, του Ανώτερου Ανεξάρτητου Συμβούλου και των επιτροπών του ΔΣ περιλαμβάνονται στο Καταστατικό της Εταιρείας που εγκρίθηκε από τους μετόχους στην Ετήσια Τακτική Γενική Συνέλευση του 2019, στον Κανονισμό Λειτουργίας του ΔΣ που εγκρίθηκε το 2022 και στους Κανονισμούς Λειτουργίας των επιμέρους επιτροπών του ΔΣ. Οι προαναφερθείσες αρμοδιότητες αποτελούν επίσης μέρος του Εσωτερικού Κανονισμού Λειτουργίας της Εταιρείας, ο οποίος περιλαμβάνει επιπρόσθετα εσωτερικές πολιτικές και διαδικασίες. Οι κανονισμοί λειτουργίας των επιτροπών του ΔΣ απεικονίζουν λεπτομερώς τις αρμοδιότητες, τη λειτουργία και τις ευθύνες της κάθε επιτροπής, εγκρίνονται από το ΔΣ και δημοσιεύονται στην ιστοσελίδα της Εταιρείας.

Επιπλέον, λεπτομέρειες για τις συνεδριάσεις κάθε επιτροπής, τις ημερήσιες διατάξεις τους, τα πεπραγμένα τους και το παρουσιολόγιο των μελών του ΔΣ καθ' όλη τη διάρκεια του έτους, είναι διαθέσιμες στις αντίστοιχες ενότητες της παρούσας δήλωσης και, συγκεκριμένα, υπό τη Διάταξη 23, τη Διάταξη 26, τη Διάταξη 41 και την Ενότητα 2.4. Οι αρμοδιότητες του Προέδρου περιγράφονται αναλυτικά υπό την Αρχή ΣΤ, του Διευθύνοντος Συμβούλου στην Ενότητα 2.1., των Αντιπροέδρων του ΔΣ στην Ενότητα 2.1. και του Ανώτερου Ανεξάρτητου Συμβούλου υπό τη Διάταξη 12.

Διάταξη 15. Λοιπές επαγγελματικές δεσμεύσεις

Τα μέλη του ΔΣ οφείλουν να διαθέτουν επαρκή χρόνο για την εκπλήρωση των καθηκόντων τους σύμφωνα με την Πολιτική Καταλληλότητας Μελών ΔΣ. Βάσει του Κανονισμού Λειτουργίας του ΔΣ, ανεξάρτητα από την τυχόν χορήγηση άδειας της Γενικής Συνέλευσης, τα μέλη του ΔΣ δεν πρέπει να συμμετέχουν σε διοικητικά συμβούλια περισσότερων των πέντε (5) εταιρειών, των οποίων οι μετοχές είναι διαπραγματεύσιμες σε ρυθμιζόμενη αγορά.

Κατά τον διορισμό νέων μελών του, το ΔΣ οφείλει να λαμβάνει υπ' όψιν και τις τυχόν λοιπές δεσμεύσεις/απαιτήσεις στο χρόνο των μελών του. Σημαντικές δεσμεύσεις των υποψηφίων πρέπει να γνωστοποιούνται προ του διορισμού τους με αναφορά και του σχετικά απαιτούμενου χρόνου, ώστε το ΔΣ πριν προτείνει υποψήφια μέλη προς εκλογή από τη Γενική Συνέλευση των μετόχων να εξετάζει ενδεχόμενες εξωτερικές επαγγελματικές δεσμεύσεις τους. Αντίστοιχα, ανάληψη τυχόν εξωτερικών σημαντικών δεσμεύσεων υφιστάμενων Μη Εκτελεστικών Μελών του ΔΣ, όπως ενδεικτικά, η ανάληψη θέσεων διοικητικού συμβουλίου σε άλλες εισηγμένες εταιρείες, δεν μπορούν να γίνονται χωρίς την προηγούμενη έγκριση του ΔΣ.

Στο πλαίσιο αυτό, κάθε μέλος του ΔΣ οφείλει πριν από την απόκτηση οποιασδήποτε επιπλέον θέσης σε διοικητικό συμβούλιο άλλης οντότητας να συνυπολογίζει τον απαραίτητο χρόνο που οφείλει να διαθέτει για την προσήκουσα εκτέλεση των καθηκόντων του ως μέλους ΔΣ της

Εταιρείας, ο οποίος (χρόνος) δεν θα πρέπει σε καμία περίπτωση να παραβιάζεται.

Το ΔΣ εξετάζει εν γένει όλες τις εξωτερικές δεσμεύσεις, των μη-κερδοσκοπικών συμπεριλαμβανομένων, των Εκτελεστικών και Μη Εκτελεστικών Μελών του ΔΣ. Κανένα μέλος του ΔΣ δεν κατέχει άνω των πέντε εξωτερικών θέσεων. Του Διευθύνοντος Συμβούλου εξαιρουμένου, δύο Εκτελεστικά Μέλη του ΔΣ κατέχουν θέσεις σε μη εισηγμένες εταιρείες.

Πλήρης κατάλογος με όλες τις λοιπές επαγγελματικές δεσμεύσεις είναι διαθέσιμος στην Ενότητα 2.1.9.

Διάταξη 16. Ο Εταιρικός Γραμματέας

Το ΔΣ διόρισε τον Διευθυντή Εταιρικής Διακυβέρνησης της Εταιρείας ως Εταιρικό Γραμματέα. Ο Εταιρικός Γραμματέας έχει, σύμφωνα με τον Κανονισμό Λειτουργίας του ΔΣ, τις ακόλουθες αρμοδιότητες:

i. Διασφαλίζει την τήρηση των διαδικασιών του ΔΣ, την παροχή συμβουλών στον Πρόεδρο και στα μέλη του ΔΣ και τις επιτροπές του για όλα τα θέματα εταιρικής διακυβέρνησης, σύμφωνα με την ισχύουσα νομοθεσία και τον Κώδικα Εταιρικής Διακυβέρνησης που εφαρμόζει η Εταιρεία.

ii. Διασφαλίζει την αποτελεσματική ροή πληροφόρησης μεταξύ του ΔΣ και των επιτροπών του και μεταξύ των ανώτατων διοικητικών στελεχών και του ΔΣ.

iii. Παρέχει ολοκληρωμένη πρακτική υποστήριξη και καθοδήγηση στα μέλη του ΔΣ τόσο σε ατομικό όσο και σε συλλογικό επίπεδο, με ιδιαίτερη έμφαση στην υποστήριξη των Μη Εκτελεστικών Μελών.

iv. Σχεδιάζει το πρόγραμμα εισαγωγικής κατάρτισης των νεοεκλεγέντων μελών του ΔΣ αμέσως μετά την εκλογή τους, περιλαμβανομένης της αξιολόγησης τυχόν ειδικών αναγκών επιμόρφωσης μελών του ΔΣ, και τη διευκόλυνση της επιμόρφωσης των μελών του ΔΣ.

v. Αναδεικνύει θέματα που ενδέχεται να χρήζουν της προσοχής του ΔΣ.

1.3 Σύνοψη, διαδοχή και αξιολόγηση

Αρχή Ι': Ορισμός μελών Διοικητικού Συμβουλίου και διαδοχή

Η Επιτροπή Αμοιβών και Υποψηφιοτήτων είναι αρμόδια για την υποβολή προτάσεων στο ΔΣ σχετικά με την κάλυψη κενών θέσεων ΔΣ με αντικειμενικά κριτήρια και λαμβάνοντας δεόντως υπόψη, μεταξύ άλλων, κριτηρίων τα οφέλη της πολυμορφίας στο ΔΣ, του φύλου και της εμπειρίας συμπεριλαμβανομένων, σύμφωνα με την Πολιτική Καταλληλότητας Μελών του Διοικητικού Συμβουλίου, η οποία εγκρίθηκε από την Ετήσια Τακτική Γενική Συνέλευση της 15ης Ιουνίου 2021. Αποτελεί αρμοδιότητα της Επιτροπής Αμοιβών και Υποψηφιοτήτων η περιγραφή του ρόλου, των ικανοτήτων και των προσωπικών χαρακτηριστικών που απαιτούνται, για την κάλυψη της συγκεκριμένης, κατά περίπτωση, θέσης, καθώς και η ανάπτυξη κριτηρίων

για τον εντοπισμό και την αξιολόγηση των υποψηφίων συμβούλων. Επίσης, ως μέρος της αποστολής της μεριμνά για την κατάλληλη, αποτελεσματική και ομαλή διαδοχή των μελών του ΔΣ και διατυπώνει συστάσεις για το διορισμό και τον επανασυνδιορισμό στο ΔΣ τόσο των Εκτελεστικών όσο και των Ανεξάρτητων Μη Εκτελεστικών Μελών.

Το πρώτο επίσημο έργο για τον σχεδιασμό διαδοχής ολοκληρώθηκε στα τέλη του 2021 με την υποστήριξη που παρέχει η εταιρεία Egon Zehnder. Τα αποτελέσματα του έργου αυτού ελήφθησαν υπόψη για την νέα οργανωτική δομή της Εταιρείας, η οποία θα ολοκληρωθεί εντός του 2023.

Η Εταιρεία εφαρμόζει Πολιτική Πολυμορφίας, στην οποία αναγνωρίζει ότι η πολυμορφία στο χώρο εργασίας με την ευρύτερη έννοια μπορεί να αυξήσει τις δυνατότητες πρόσβασης σε ευρύτερο φάσμα λύσεων σε θέματα επιχειρηματικής στρατηγικής, αυξάνοντας έτσι το ανταγωνιστικό της πλεονέκτημα. Η Εταιρεία είχε θέσει μετρήσιμους στόχους σχετικά με την εκπροσώπηση των γυναικών έως το 2020. Η Εταιρεία, το 2022, υπερέβη τον τεθέντα στόχο, καθώς στα μέλη του ΔΣ που εξελέγησαν από την Τακτική Γενική Συνέλευση της 2ας Ιουνίου 2022 ο αριθμός των γυναικών στο ΔΣ ανέρχεται σε τρεις, ήτοι ποσοστό 27%. Η Εταιρεία προτίθεται εντός του 2023 να υιοθετήσει νέα πολιτική πολυμορφίας του ΔΣ, στην οποία, μεταξύ άλλων, θα θέσει νέους στόχους σε ό,τι αφορά την εκπροσώπηση των δύο φύλων στο ΔΣ.

Αρχή Κ: Δεξιότητες, εμπειρία και γνώσεις

Εναπόκειται στην Επιτροπή Αμοιβών και Υποψηφιοτήτων να διατυπώνει συστάσεις για έγκριση από το ΔΣ σχετικά με τη σύνθεση των επιτροπών του. Το σημερινό ΔΣ εξελέγη από την Τακτική Γενική Συνέλευση στις 02.06.2022 για θητεία τεσσάρων (4) ετών. Το πλήγμα των δεξιοτήτων του ΔΣ είναι διαθέσιμο στην Ενότητα 2.2.

Ο πίνακας με τα βιογραφικά σημειώματα των μελών του ΔΣ είναι διαθέσιμος στην Ενότητα 8.

Αρχή Λ': Αξιολόγηση του Διοικητικού Συμβουλίου και των μελών του

Μέρος των αρμοδιοτήτων της Επιτροπής Αμοιβών και Υποψηφιοτήτων είναι η καθιέρωση και επίβλεψη αντικειμενικής και αυστηρής διαδικασίας αξιολόγησης του ΔΣ και των επιτροπών του. Ο Πρόεδρος της Επιτροπής φέρει τη γενική ευθύνη της διαδικασίας και πρέπει να ζητά τη συμμετοχή του Αντιπροέδρου Α' και του Ανώτερου Ανεξάρτητου Συμβούλου ανάλογα με την περίπτωση. Ο Αντιπρόεδρος Α' προϊστάται της διαδικασίας αξιολόγησης του ΔΣ και ο Ανώτερος Ανεξάρτητος Σύμβουλος προϊστάται της διαδικασίας αξιολόγησης του Προέδρου του ΔΣ. Η αξιολόγηση του ΔΣ και των επιτροπών ως και αυτή των μεμονωμένων μελών τους πραγματοποιείται ετησίως ανά τριετία δε ή και νωρίτερα η αξιολόγηση διενεργείται από εξωτερικό σύμβουλο. Τα αποτελέσματα της αξιολόγησης του ΔΣ κοινοποιούνται και συζητούνται με το ΔΣ, συγχρόνως δε λαμβάνονται υπόψη κατά τη διαδικασία διαδοχής.

Κατά τη διάρκεια του 2022 το ΔΣ συνέχισε την πορεία του προς τη συνεχή βελτίωση της αποτελεσματικότητάς του. Μετά την πρώτη εξωτερική αξιολόγηση της συλλογικής καταλληλότητας του ΔΣ το 2020, το 2022 ολοκληρώθηκε αξιολόγηση που εστίασε στις ικανότητες των επιμέρους μελών του και στον αντίκτυπο του ΔΣ. Ζητήθηκαν οι απόψεις των μελών του ΔΣ, του Εταιρικού Γραμματέα και των Γραμματέων των επιτροπών. Στην αξιολόγηση αυτή την Επιτροπή Αμοιβών και Υποψηφιοτήτων συνέδραμε η εταιρεία Egon Zehnder.

Η ατομική αξιολόγηση των μελών του ΔΣ που ολοκληρώθηκε το 2022 περιελάμβανε προσωπικές συνεντεύξεις όλων των μελών, καθώς και του Εταιρικού Γραμματέα, συμπλήρωση ηλεκτρονικού ερωτηματολογίου και στη συνέχεια αξιοποίηση των ψυχομετρικών εργαλείων της Egon Zehnder. Οι βασικές ικανότητες που αναλύθηκαν περιελάμβαναν τον προσανατολισμό στα αποτελέσματα του ΔΣ, τον στρατηγικό προσανατολισμό, τη συνεργασία και την άσκηση επιρροής, την ανεξαρτησία και την ακεραιότητα, τα διαπροσωπικά χαρακτηριστικά και τη σχετική εμπειρία. Σε συνέχεια αυτής της άσκησης, οι βασικοί τομείς εποπτείας του ΔΣ ευθυγραμμίστηκαν και ανατέθηκαν στα Μη Εκτελεστικά Μέλη του, με βάση τους τομείς εξειδίκευσής τους. Στους τομείς αυτούς περιλαμβάνονται η ψηφιακή τεχνολογία, οι κεφαλαιαγορές, οι νέες ενεργειακές τεχνολογίες, η οργανωτική αποτελεσματικότητα και η κανονιστική συμμόρφωση. Με απόφαση του ΔΣ, θα αξιολογηθούν από εξωτερικό αξιολογητή οι Επιτροπές του ΔΣ.

Διάταξη 17. Επιτροπή Υποψηφιοτήτων

Η Εταιρεία διαθέτει κοινή Επιτροπή Αμοιβών και Υποψηφιοτήτων η οποία, εξετάζει και επεξεργάζεται θέματα: (α) αποδοχών των μελών του ΔΣ και των ανώτατων και λοιπών διευθυντικών στελεχών, και (β) της καταλληλότητας των υφιστάμενων και υποψηφίων μελών του, στο πλαίσιο των αρμοδιοτήτων της, σύμφωνα με τον Κανονισμό Λειτουργίας της. Η Επιτροπή τροποποίησε τον Κανονισμό Λειτουργίας της, ο οποίος εγκρίθηκε και τέθηκε σε ισχύ με την από 26.07.2021 απόφαση του ΔΣ, κατόπιν σχετικών εισηγήσεων της Επιτροπής.

Λεπτομέρειες σχετικά με τη σύνθεση, τη θητεία, τη λειτουργία, τη διαδικασία λήψης αποφάσεων και τις συνεδριάσεις της εν λόγω κοινής Επιτροπής είναι διαθέσιμες υπό τη Διάταξη 32.

Οι σχετιζόμενες με την ανάδειξη υποψηφιοτήτων αρμοδιότητες της Επιτροπής Αμοιβών και Υποψηφιοτήτων περιλαμβάνουν τις ακόλουθες:

i. Να επανεξετάζει την ανεξαρτησία των μη εκτελεστικών μελών του ΔΣ.

ii. Να διατυπώνει αξιοκρατικά και αντικειμενικά κριτήρια για τον προσδιορισμό και την αξιολόγηση υποψηφίων μελών ΔΣ σύμφωνα με την Πολιτική Καταλληλότητας Μελών του Διοικητικού Συμβουλίου, όπως και για την αξιολόγηση και τον σχεδιασμό διαδοχής του ΔΣ, και να περιγράφει τον ρόλο, τις γνώσεις, δεξιότητες, εμπειρία, τις ικανότητες και τα απαιτούμενα προσωπικά χαρακτηριστικά συγκεκριμένου υποψηφίου μέλους ΔΣ.

iii. Να εισηγείται στο ΔΣ υποψήφια μέλη βάσει αντικειμενικών κριτηρίων.

iv. Να σχεδιάζει την ομαλή διαδοχή των μελών του ΔΣ και των ανώτατων διευθυντικών στελεχών και να διατυπώνει συστάσεις στο ΔΣ.

v. Να καθορίζει και εποπτεύει μια αντικειμενική και αυστηρή διαδικασία αξιολόγησης του ΔΣ και των επιτροπών του, περιλαμβανομένης της αξιολόγησης καταλληλότητας σε ατομικό και συλλογικό επίπεδο.

vi. Να επιβλέπει τη διαδικασία εισαγωγικής κατάρτισης των νέων μελών του ΔΣ και τη συνεχιζόμενη επιμόρφωση των μελών του σύμφωνα με τη συναφή Πολιτική Επιμόρφωσης που έχει υιοθετήσει και εφαρμόζει η Εταιρεία.

vii. Να αξιολογεί και επανεξετάζει, σε τακτή βάση, το μέγεθος, τη δομή, τη σύνθεση και τη λειτουργία του ΔΣ, και, εφόσον εντοπίζει αδυναμίες, να προτείνει συναφείς αλλαγές στο ΔΣ.

viii. Να επιμελείται τη διαμόρφωση της Πολιτικής Καταλληλότητας της Εταιρείας, την οποία υποβάλλει προς έγκριση στο ΔΣ, όπως και κάθε τυχόν τροποποίησης της εν λόγω Πολιτικής.

Διάταξη 18. Εκλογή μέλους Διοικητικού Συμβουλίου

Το σημερινό ΔΣ εξελέγη από την Τακτική Γενική Συνέλευση του 2022. Τα υποψήφια μέλη ετέθησαν, το κάθε ένα ξεχωριστά, στην έγκριση των μετόχων κατά την Τακτική Γενική Συνέλευση του 2022.

Ειδικότερα, η Γενική Συνέλευση κλήθηκε, κατόπιν ομόφωνης πρότασης του ΔΣ, σύμφωνα με τη σχετική εισήγηση της Επιτροπής Αμοιβών και Υποψηφιοτήτων της Εταιρείας, να εκλέξει νέο ενδεκαμελές ΔΣ. Συγκεκριμένα, προτάθηκε η επανεκλογή κάθε ενός από τα υφιστάμενα έντεκα (11) μέλη του ΔΣ με τετραετή θητεία, καθώς και ο ορισμός των Παναγιώτας Αντωνάκου, Ερμανουήλ Κακαρά, Κωνσταντίνας Μαυράκη, Αντωνίου Μπαρτζώκα, Ναταλίας Νικολαΐδη, Ιωάννη Πετρίδη και Αλέξιου Πιθάβιου ως Ανεξάρτητων Μη Εκτελεστικών Μελών του ΔΣ.

Η σύνθεση του ΔΣ αξιολογήθηκε ουσιαστικά από την Επιτροπή Αμοιβών και Υποψηφιοτήτων, ώστε να διαπιστωθεί κατά το πόσο το ΔΣ συλλογικά και οι επιτροπές του, διαθέτουν την κατάλληλη ισορροπία γνώσεων, δεξιοτήτων, εμπειρίας, πολυμορφίας και ανεξαρτησίας για την αποτελεσματική ενίσχυση των καθηκόντων τους, καθώς και ότι κάθε ένα από τα προτεινόμενα προς επανεκλογή μέλη του ΔΣ εξακολουθεί να έχει σημαντική και ουσιαστική συμβολή στις εργασίες του και να επιδεικνύει δέσμευση στο ρόλο του.

Η Επιτροπή Αμοιβών και Υποψηφιοτήτων της Εταιρείας, αφού εξέτασε και αξιολόγησε τα προτεινόμενα προς επανεκλογή μέλη του ΔΣ ατομικά, καθώς και το ΔΣ συλλογικά, λαμβάνοντας υπόψη:

- i. την εξωτερική ανεξάρτητη αξιολόγηση του ΔΣ σε ατομικό και συλλογικό επίπεδο,
- ii. την ετήσια αξιολόγηση του Προέδρου και Διευθύνοντος Συμβούλου, με επικεφαλής τον Ανώτερο Ανεξάρτητο Σύμβουλο λαμβάνοντας τις απόψεις όλων των Μη Εκτελεστικών Μελών, καθώς και την επανεξέτασή της, στη συνέχεια, από την ίδια την Επιτροπή Αμοιβών και Υποψηφιοτήτων,
- iii. τις δεξιότητες, την εμπειρία και τις γνώσεις, και τα προσόντα των μελών του ΔΣ, καθώς και τα βιογραφικά σημειώματά τους,
- iv. τις λοιπές επαγγελματικές δεσμεύσεις των μελών του ΔΣ,
- v. τις διατάξεις του ν. 4706/2020, την εγκεκριμένη Πολιτική Καταλληλότητας Μελών του ΔΣ, την Πολιτική Πολυμορφίας της Εταιρείας, τον Κώδικα Εταιρικής Διακυβέρνησης του Ηνωμένου Βασιλείου και την Πολιτική Ανεξαρτησίας Μελών Διοικητικού Συμβουλίου και τη Διαδικασία Αξιολόγησης των κριτηρίων Ανεξαρτησίας και Γνωστοποίησης Ύπαρξης Σχέσεων Εξάρτησης,

διαπίστωσε ότι πληρούνται οι προϋποθέσεις:

- i. περί επαρκούς εκπροσώπησης ανά φύλο (27% γυναίκες),
- ii. του συνολικού αριθμού των Ανεξάρτητων Μη Εκτελεστικών Μελών στο ΔΣ (7 από 11, ήτοι 63%),
- iii. των κριτηρίων ανεξαρτησίας για τα Ανεξάρτητα Μη Εκτελεστικά Μέλη του ΔΣ, και
- iv. των κριτηρίων καταλληλότητας που προβλέπονται από το ισχύον κανονιστικό πλαίσιο και τον εσωτερικό κανονισμό λειτουργίας της Εταιρείας.

Πιο συγκεκριμένα, διαπιστώθηκε από την Επιτροπή Αμοιβών και Υποψηφιοτήτων η καταλληλότητα κάθε μέλους του ΔΣ ξεχωριστά, όσον αφορά τόσο την επάρκεια γνώσεων και δεξιοτήτων, συμπεριλαμβανομένων των ακαδημαϊκών και επαγγελματικών τίτλων σπουδών, για την εκτέλεση των καθηκόντων που του έχουν ανατεθεί, την επάρκεια της επαγγελματικής του εμπειρίας, καθώς και της θέσης και των προαπαιτούμενων από την Εταιρεία ικανοτήτων, όσο και την απουσία τυχόν κωλυμάτων

ή ασυμβιβάστων στο πρόσωπό του, η εντιμότητα και ακεραιότητα, η καλή φήμη, καθώς και η επάρκεια του χρόνου.

Παράλληλα, η Επιτροπή Αμοιβών και Υποψηφιοτήτων αξιολόγησε και διακρίβωσε τη συλλογική καταλληλότητα του ΔΣ, ότι η σύνθεσή του αντικατοπτρίζει τις γνώσεις, τις δεξιότητες και την εμπειρία που απαιτούνται για την άσκηση των αρμοδιοτήτων του και ότι τα μέλη του ΔΣ συλλογικά διαθέτουν τις απαραίτητες δεξιότητες να παρουσιάζουν τις απόψεις τους, καθώς και ότι συλλογικά καλύπτονται, με επαρκή εμπειρογνωσία των μελών του, όλοι οι τομείς στους οποίους δραστηριοποιείται η Εταιρεία και συναφή αντικείμενα (όπως, ενδεικτικά, χρηματοοικονομικά και κεφαλαιαγορές).

Σύμφωνα με το άρθρο 19(2) του Καταστατικού της Εταιρείας, τα μέλη του ΔΣ της εκλέγονται από τη Γενική Συνέλευση των μετόχων της Εταιρείας για θητεία τεσσάρων (4) ετών, που παρατείνεται μέχρι τη λήξη της προθεσμίας, εντός της οποίας πρέπει να συνέλθει η αμέσως επόμενη τακτική Γενική Συνέλευση και μέχρι τη λήψη της σχετικής απόφασης. Στην ελληνική αγορά, υπάρχει μακρόχρονη παράδοση τα μέλη των διοικητικών συμβουλίων των εισηγμένων εταιρειών να εκλέγονται για θητεία μεγαλύτερη του ενός έτους, κυρίως για λόγους διασφάλισης της ομαλότητας και της συνέχειας της διοίκησης στις εταιρείες, καθώς και για την αποφυγή πρόσθετου διοικητικού βάρους. Ωστόσο, η Γενική Συνέλευση των Μετόχων της Εταιρείας διατηρεί σε κάθε περίπτωση το δικαίωμα να ανακαλέει, όποτε το επιθυμεί ή το κρίνει σκόπιμο το Διοικητικό Συμβούλιο εν όλω ή εν μέρει. Επιπρόσθετα, κάθε χρόνο διενεργείται αφενός μεν αξιολόγηση του ΔΣ τόσο σε ατομικό όσο και σε συλλογικό επίπεδο και αφετέρου, έλεγχος της πλήρωσης των κριτηρίων ανεξαρτησίας των Ανεξάρτητων Μη Εκτελεστικών Μελών του ΔΣ.

Διάταξη 19. Διάρκεια Θητείας Προέδρου

Ο Πρόεδρος κατέχει τη θέση αυτή για διάστημα μεγαλύτερο των 30 ετών. Με την ολοκλήρωση εντός του 2023 του νέου εταιρικού μετασχηματισμού η οργανωτική δομή της Mytilineos έχει πλέον δύο επιχειρηματικούς κλάδους: α) τον νέο Κλάδο Ενέργειας και β) τον Κλάδο Μεταλλουργίας, οι οποίοι είναι απόλυτα συνδεδεμένοι και συμπληρωματικοί. Σε συνέχεια της επίσημης άσκησης σχεδιασμού διαδοχής που ολοκληρώθηκε στα τέλη του 2021, η Εταιρεία χρησιμοποίησε τα σχετικά ευρήματα ως προς τη νέα οργανωτική δομή που δρομολογήθηκε στα τέλη του 2022, την πρωτοβουλία BIG 2. Η νέα οργανωτική δομή εφαρμόστηκε με 2 κατά κύριο λόγο στόχους: Πρώτον, την ευθυγράμμιση της ανθρώπινης οργάνωσης με τη στρατηγική κατεύθυνση της Εταιρείας και δεύτερον τη δημιουργία μιας πηλαφόρμας που θα επιτρέψει στην Εταιρεία να αναδείξει βασικούς ηγέτες που δυναμικά θα έχουν στο μέλλον ευρύτερους εκτελεστικούς ρόλους εντός του Ομίλου.

Η νέα οργανωτική δομή θα επιτρέψει την περαιτέρω ανάπτυξη της ηγετικής ομάδας της Εταιρείας για την κάλυψη μελλοντικών αναγκών διαδοχής, ενώ παράλληλα θα διασφαλίσει ότι υπάρχουν όλες οι κρίσιμες ικανότητες που απαιτούνται σε αυτή τη νέα εποχή για την Εταιρεία, τόσο ατομικές όσο και συλλογικές.

Ο κ. Μυτιληναίος είναι ο αρχιτέκτονας του εταιρικού μετασχηματισμού και της επιχειρηματικής στρατηγικής της Εταιρείας, και ως εκ τούτου το όραμά του, η γνώση και η συμμετοχή του αποτελούν αναπόσπαστο μέρος της υλοποίησής της. Ενόψει των νέων προκλήσεων που καλείται να αντιμετωπίσει ο Όμιλος, η Εταιρεία θεωρεί ότι οποιαδήποτε αλλαγή σήμερα στο οργανωτικό της μοντέλο δεν θα ήταν επωφελής για τον Όμιλο. Δεδομένης της μοναδικής του εμπειρίας και της ηγετικής του ικανότητας, ο Ιδρυτής μας κ. Μυτιληναίος θα συνεχίσει να διαδραματίζει κρίσιμο ρόλο στο μέλλον.

Διάταξη 20. Διαδικασία διορισμού

Σύμφωνα με τον Κανονισμό Λειτουργίας της, για την υποστήριξή της σε ό,τι αφορά τη διαδικασία αναζήτησης κατάλληλων υποψηφίων μελών ΔΣ, η Επιτροπή Αμοιβών και Υποψηφιοτήτων μπορεί να ζητά τη συνδρομή εξωτερικού συμβούλου, στον οποίο να αναθέτει συγκεκριμένα καθήκοντα. Τα καθήκοντα αυτά μπορεί, κατά περίπτωση, να περιλαμβάνουν τη διενέργεια έρευνας σχετικά με υποψήφια μέλη του ΔΣ, την κατάρτιση καταλόγου επικρατέστερων υποψηφίων και την αξιολόγηση της καταλληλότητάς τους, σύμφωνα με τις οδηγίες της Επιτροπής Αμοιβών και Υποψηφιοτήτων. Στη συνέχεια, η Επιτροπή Αμοιβών και Υποψηφιοτήτων αξιολογεί την καταλληλότητα των υποψηφίων προσώπων για την πλήρωση των θέσεων του ΔΣ και υποβάλλει τις προτάσεις της προς το ΔΣ με τη συνδρομή, κατά περίπτωση, του Ανώτερου Ανεξάρτητου Συμβούλου.

Η Επιτροπή Αμοιβών και Υποψηφιοτήτων, ενόψει της υποβολής της πρότασής της προς το ΔΣ για την επανεκλογή των μελών του ΔΣ από τη Γενική Συνέλευση το 2022, επικυρώθηκε για την αξιολόγηση της (ατομικής και συλλογικής) καταλληλότητας των μελών του ΔΣ τα οποία ήταν υποψήφια κατά την Γενική Συνέλευση της 02/06/2022 από την εταιρεία Egon Zehner.

Διάταξη 21. Αξιολόγηση του Διοικητικού Συμβουλίου

Η αποτελεσματικότητα του ΔΣ αξιολογήθηκε από εξωτερικό αξιολογητή, όπως προαναφέρθηκε, σε δύο στάδια: Πρώτον, με τη διενέργεια μιας αξιολόγησης της συλλογικής καταλληλότητας του ΔΣ που ολοκληρώθηκε το 2020 και δεύτερον, με τη διενέργεια μιας αξιολόγησης που ολοκληρώθηκε το 2022 και εστίασε στις ατομικές ικανότητες και τον αντίκτυπο του ΔΣ. Μετά από εξέταση των διαθέσιμων παρόχων, η Επιτροπή Αμοιβών και Υποψηφιοτήτων πρότεινε την εταιρεία Egon Zehner για τη υποστήριξη της διαδικασίας με βάση την ηγετική της θέση στην ελληνική αγορά, τη γνώση της Εταιρείας και την αξία του αποκλειστικού παγκόσμιου προτύπου της στην αξιολόγηση των επιδόσεων του ΔΣ. Ο πάροχος απέκτησε πλήρη πρόσβαση στα επιχειρησιακά στοιχεία της λειτουργίας του ΔΣ και παρακολούθησε επίσης μία από τις συνεδριάσεις του.

Η συλλογική αξιολόγηση της αποτελεσματικότητας του ΔΣ πραγματοποιήθηκε μέσω προσωπικών συνεντεύξεων και με τη χρήση των εργαλείων αξιολόγησης της εταιρείας-παρόχου. Η αξιολόγηση επιβεβαίωσε ότι το ΔΣ βρίσκεται σε μια πορεία συνεχούς βελτίωσης, με την ευκαιρία να βελτιωθεί περαιτέρω όσον αφορά στη βαθύτερη εμπλοκή στις εταιρικές υποθέσεις των Μη Εκτελεστικών Μελών του ΔΣ στο διάστημα που μεσολαμβάνει μεταξύ των συνεδριάσεων του ΔΣ σε συνδυασμό με την καλύτερη γνώση του λειτουργικού και στρατηγικού μοντέλου της Εταιρείας.

Η ατομική αξιολόγηση που ολοκληρώθηκε το 2022 περιελάμβανε προσωπικές συνεντεύξεις όλων των μελών του ΔΣ, καθώς και του Εταιρικού Γραμματέα, τη συμπλήρωση ενός ηλεκτρονικού ερωτηματολογίου και τη μετέπειτα χρήση των ψυχομετρικών εργαλείων της Egon Zehner. Οι βασικές ικανότητες που αναλύθηκαν περιελάμβαναν: τον προσανατολισμό στα αποτελέσματα του ΔΣ, τον στρατηγικό προσανατολισμό, τη συνεργασία και την άσκηση επιρροής, την ανεξαρτησία και την ακεραιότητα, το διαπροσωπικό στυλ και τη σχετική εμπειρία. Τα ευρήματα ενίσχυσαν περαιτέρω τα ευρήματα της συλλογικής αξιολόγησης καθώς και την πρόοδο που επιτεύχθηκε.

Συμπερασματικά, οι δύο ασκήσεις αξιολόγησης του ΔΣ ενίσχυσαν την αποτελεσματικότητα του ΔΣ, ενώ οι πρωτοβουλίες που υλοποιήθηκαν έχουν ήδη καταδείξει ουσιαστική βελτίωση σε ό,τι αφορά την ικανότητα του ΔΣ να προσθέτει αξία. Με απόφασή του, το ΔΣ, οι Επιτροπές του ΔΣ θα αξιολογηθούν ειδικά από εξωτερικό αξιολογητή, εντός του 2023 προκειμένου για την αποτελεσματικότητα του τρόπου λειτουργίας τους, σύμφωνα με τις βέλτιστες πρακτικές εταιρικής διακυβέρνησης και τον Κώδικα Εταιρικής Διακυβέρνησης του Ηνωμένου Βασιλείου, τον οποίο εφαρμόζει η Εταιρεία.

Ανεξάρτητα από την αξιολόγηση του σώματος του ΔΣ διεξήχθη η ετήσια αξιολόγηση του Προέδρου & Δ/νοντος Συμβούλου, με επικεφαλής τον Ανώτερο Ανεξάρτητο Σύμβουλο και η επανεξέτασή της, στη συνέχεια, από την Επιτροπή Αμοιβών και Υποψηφιοτήτων. Η αξιολόγηση κάλυψε διάφορους τομείς ευθύνης του Διευθύνοντος Συμβούλου, συμπεριλαμβανομένων των τομέων της στρατηγικής, της οργανωτικής αποτελεσματικότητας, της αποτελεσματικότητας του ΔΣ, της προόδου στα θέματα του Περιβάλλοντος, της Κοινωνίας και της Διακυβέρνησης (ESG), καθώς και της επίτευξης των οικονομικών στόχων του 2022. Τα αποτελέσματα συζητήθηκαν με τον Πρόεδρο & Δ/νοντα Συμβούλο, τόσο κατ'ιδίαν, όσο και σε επίπεδο ΔΣ και αποτέλεσαν μια ουσιαστική παράμετρο στην αξιολόγηση της απόδοσης έναντι των τεθέντων στόχων, σύμφωνα με το πρόγραμμα ετήσιων μεταβλητών αποδοχών 2022.

Περαιτέρω, στον Κανονισμό Λειτουργίας του ΔΣ, προβλέφθηκε, μεταξύ άλλων, ότι στη διαδικασία αξιολόγησης και ελέγχου επιδόσεων συμμετέχει και ο αξιολογούμενος, ο οποίος και πρέπει να έχει εκ των προτέρων ενημερωθεί για τους κανόνες αξιολόγησης βάσει ανοιχτής διαδικασίας πληροφόρησης και να υφίσταται η δυνατότητα καταγραφής ενδεχόμενων αντιρρήσεων ή ενστάσεων του. Προβλέφθηκε επίσης ότι τα αποτελέσματα της αξιολόγησης και ελέγχου των επιδόσεων των εκτελεστικών μελών του ΔΣ θα πρέπει να κοινοποιούνται και να συζητούνται με το ΔΣ συνολικά, συγχρόνως δε να λαμβάνονται υπόψη κατά τη διαδικασία διαδοχής αυτού. Ο Πρόεδρος πρέπει να προβαίνει στις δέουσες ενέργειες βάσει των αποτελεσμάτων της αξιολόγησης, αναγνωρίζοντας τα δυνατά σημεία και αντιμετωπίζοντας τις τυχόν αδυναμίες του ΔΣ, ενώ κάθε μέλος του ΔΣ πρέπει να συμμετέχει ενεργά στη διαδικασία αυτή και να λαμβάνει τα κατάλληλα μέτρα, σε περιπτώσεις που εντοπίστηκαν ανάγκες για βελτίωση.

Διάταξη 22. Παρακολούθηση της αξιολόγησης

Με την ολοκλήρωση της αξιολόγησης, το Διοικητικό Συμβούλιο συζήτησε διεξοδικά τα αποτελέσματα της αξιολόγησης κατά το 2022 και ενέκρινε πρόγραμμα ενεργειών προς περαιτέρω βελτίωση της λειτουργίας του Η Εταιρεία υιοθέτησε μια σειρά από βασικές πρωτοβουλίες, όπως η ενίσχυση του ρόλου του Ανώτερου Ανεξάρτητου Συμβούλου, η θεσμοθέτηση 4-5 συνεδριάσεων των Μη Εκτελεστικών Μελών του ΔΣ ετησίως με σκοπό την περαιτέρω ενίσχυση της συμμετοχής και του αντίκτυπου των Μη Εκτελεστικών Μελών του ΔΣ, και η υιοθέτηση Κανονισμού Λειτουργίας του ΔΣ με σκοπό την ενίσχυση της αποτελεσματικότητας της λειτουργίας του.

Η Επιτροπή Αμοιβών και Υποψηφιοτήτων θα παρακολουθεί την πρόοδο της εφαρμογής του προγράμματος ενεργειών. Επιπλέον, τα μη εκτελεστικά μέλη του ΔΣ συνεδρίασαν ξεχωριστά και συζητήσαν επιπλέον ενέργειες ώστε να αξιοποιηθούν τις αρμοδιότητες του ρόλου τους και να ενισχύσουν την αποτελεσματικότητα του ΔΣ.

Διάταξη 23. Πεπραγμένα της Επιτροπής Υποψηφιοτήτων

Η Επιτροπή Αμοιβών και Υποψηφιοτήτων πραγματοποίησε οκτώ (8) συνεδριάσεις. Όλα τα μέλη της Επιτροπής παρακολούθησαν το σύνολο των συνεδριάσεων.

Αξιολόγηση καταλληλότητας μελών ΔΣ και πλήρωσης κριτηρίων ανεξαρτησίας των Ανεξάρτητων Μη Εκτελεστικών Μελών του ΔΣ

Προς το σκοπό της αξιολόγησης της καταλληλότητας των μελών του ΔΣ, τα οποία ήταν υποψήφια για επανεκλογή στη Γενική Συνέλευση της 2ας Ιουνίου 2022, η Επιτροπή Αμοιβών και Υποψηφιοτήτων συζήτησε αναλυτικά και ενέκρινε την κατ' άτομο αξιολόγηση των ατομικών και συλλογικών ικανοτήτων των μελών του ΔΣ, την οποία εκπόνησε η εταιρεία Egon Zehnder και την κάλεσε να ενημερώσει σχετικά το ΔΣ.

Στο ίδιο πλαίσιο, η Επιτροπή Αμοιβών και Υποψηφιοτήτων, λαμβάνοντας υπόψη το ισχύον νομοθετικό πλαίσιο, την Πολιτική Καταλληλότητας της Εταιρείας και τον Κώδικα Εταιρικής Διακυβέρνησης του Ηνωμένου Βασιλείου, εξέτασε κατά πόσο το ΔΣ πληροί τις προϋποθέσεις:

- i. περί επαρκούς εκπροσώπησης ανά φύλο,
- ii. του συνολικού αριθμού των ανεξάρτητων μη εκτελεστικών μελών στο Διοικητικό Συμβούλιο,
- iii. ανεξαρτησίας για τα ανεξάρτητα μη εκτελεστικά μέλη, και
- iv. των κριτηρίων καταλληλότητας.

Περαιτέρω, εξέτασε και αξιολόγησε εάν τα μέλη της Επιτροπής Ελέγχου πληρούν τα απαιτούμενα κριτήρια ανεξαρτησίας και τα κριτήρια καταλληλότητας και ενημέρωσε σχετικά το ΔΣ.

Η Επιτροπή Αμοιβών και Υποψηφιοτήτων σε συνέχεια της εξέτασης της πλήρωσης των ανωτέρω κριτηρίων, διαπίστωσε ότι:

- i. Η εκπροσώπηση των γυναικών στο ΔΣ ανέρχεται σε ποσοστό 27%.
- ii. Ο συνολικός αριθμός των Ανεξαρτήτων Μη Εκτελεστικών μελών ΔΣ ανέρχεται σε 7, επί συνόλου 11 μελών, ήτοι ποσοστό 63% και πληρούνται οι προϋποθέσεις του ν. 4706/20, του Κώδικα Εταιρικής Διακυβέρνησης του Ηνωμένου Βασιλείου που έχει υιοθετήσει και εφαρμόζει η Εταιρεία, καθώς και της Πολιτικής Ανεξαρτησίας της Εταιρείας.
- iii. Τα ανεξάρτητα μη εκτελεστικά μέλη του ΔΣ, ειδικότερα δε οι Παναγιώτα Αντωνάκου, Εμμανουήλ Κακαράς, Κωνσταντίνα Μαυράκη, Αντώνιος Μπαρτζώκας, Ναταλία Νικολαΐδη, Ιωάννης Πετρίδης και Αλέξιος Πιλάβιος πληρούν το καθένα από αυτά τα κριτήρια ανεξαρτησίας του άρθρου 9 του ν. 4706/2020, του Κώδικα Εταιρικής Διακυβέρνησης του Ηνωμένου Βασιλείου, καθώς και της Πολιτικής Ανεξαρτησίας της Εταιρείας, όπως τα ίδια έχουν δηλώσει υπεύθυνα.
- iv. Σύμφωνα με την Πολιτική Καταλληλότητας της Εταιρείας διαπιστώθηκε ότι κάθε μέλος του ΔΣ διαθέτει επαρκείς γνώσεις, δεξιότητες και εμπειρία, ανεξαρτησία κρίσης, εκέγγυα ήθους και καλή φήμη. Ειδικότερα, τα μέλη της Επιτροπής Αμοιβών και Υποψηφιοτήτων, αφού έλαβαν υπόψη και την αξιολόγηση του ανεξάρτητου εξωτερικού αξιολογητή, διαπίστωσαν:

- i. Την καταλληλότητα κάθε μέλους του ΔΣ ξεχωριστά, όσον αφορά τόσο την επάρκεια γνώσεων και δεξιοτήτων, συμπεριλαμβανομένων των ακαδημαϊκών και επαγγελματικών τίτλων σπουδών, για την εκτέλεση των καθηκόντων του ρόλου που του έχει ανατεθεί, την επάρκεια της επαγγελματικής του εμπειρίας, καθώς και της θέσης και των προσαπαιτούμενων από την Εταιρεία ικανοτήτων.

- ii. Την εντιμότητα και ακεραιότητα και την καλή κατά τεκμήριο φήμη για κάθε μέλος του ΔΣ, ιδίως καθώς και ότι κάθε ένα μέλος του ΔΣ έχει δηλώσει υπεύθυνα ότι δεν έχει εκδοθεί εντός του τελευταίου ενός (1) έτους τελεσίδικη δικαστική απόφαση που αναγνωρίζει την υπαιτιότητά του για ζημιώγους συναλλαγές εισηγμένες ή μη εισηγμένες ανώνυμης εταιρείας με συνδεδεμένα μέρη, και έχει αναλάβει την ευθύνη να ενημερώσει την Εταιρεία άμεσα, υποβάλλοντας νέα υπεύθυνη δήλωση, σε περίπτωση οποιασδήποτε μεταβολής ως προς το ανωτέρω.

- iii. Την επάρκεια του χρόνου κάθε μέλους που απαιτείται για την εκτέλεση των καθηκόντων του, καθώς τα μέλη έχουν δηλώσει υπεύθυνα α) το σύνολο των θέσεων που κατέχουν ως εκτελεστικά ή μη εκτελεστικά μέλη σε εταιρείες του Ομίλου, ή τρίτες εταιρείες, το οποίο για κανένα μέλος δεν υπερβαίνει τις προϋποθέσεις που τίθενται από τον νόμο και την Πολιτική Καταλληλότητας και β) ότι μετά την απόκτηση οποιασδήποτε θέσης σε διοικητικό συμβούλιο άλλης οντότητας, το μέλος οφείλει να ενημερώσει σχετικά την Εταιρεία χωρίς καθυστέρηση.

- iv. Τη συλλογική καταλληλότητα του ΔΣ, ότι η σύνθεσή του αντικατοπτρίζει τις γνώσεις, τις δεξιότητες και την εμπειρία που απαιτούνται για την άσκηση των αρμοδιοτήτων του και ότι τα μέλη του ΔΣ συλλογικά διαθέτουν τις απαραίτητες δεξιότητες να παρουσιάζουν τις απόψεις τους, καθώς και ότι συλλογικά καλύπτονται, με επαρκή εμπειρογνωσία των μελών του, όλοι εν γένει οι τομείς στους οποίους δραστηριοποιείται η Εταιρεία, καθώς και συναφή αντικείμενα (όπως ενδεικτικά χρηματοοικονομικά και κεφαλαιαγορές).

Τα μέλη ομόφωνα αποφάσισαν και εισηγήθηκαν στο ΔΣ την επανεκλογή κάθε ενός από τα υφιστάμενα έντεκα (11) μέλη του Διοικητικού Συμβουλίου με τετραετή θητεία, καθώς και τον ορισμό των Παναγιώτας Αντωνάκου, Εμμανουήλ Κακαρά, Κωνσταντίνος Μαυράκης, Αντωνίου Μπαρτζώκα, Ναταλίας Νικολαΐδη, Ιωάννη Πετρίδη και Αλέξιου Πιλάβιου ως ανεξάρτητων μη εκτελεστικών μελών του Διοικητικού Συμβουλίου.

Κατάρτιση πλήνου διαδοχής

Η Επιτροπή Αμοιβών και Υποψηφιοτήτων συζήτησε και αξιολόγησε την πρόοδο εργασιών και τα αποτελέσματα του έργου «Κατάρτιση πλήνου διαδοχής» και υπέβαλε σχετική εισήγηση προς το ΔΣ.

Έγκριση διαδικασιών εταιρικής διακυβέρνησης

Με σκοπό την αποτελεσματικότερη εφαρμογή των Πολιτικών που έχει εγκρίνει το ΔΣ αναφορικά με επιμέρους θέματα εταιρικής διακυβέρνησης, η Επιτροπή Αμοιβών και Υποψηφιοτήτων συζήτησε διεξοδικά και ομόφωνα ενέκρινε το 2022 τις ακόλουθες διαδικασίες:

- α) Διαδικασία Καθορισμού και Αξιολόγησης των Κριτηρίων Ανεξαρτησίας των Μελών του Διοικητικού Συμβουλίου και Γνωστοποίησης Σχέσεων Εξάρτησης: Η διαδικασία αυτή περιγράφει τις κύριες ενέργειες που λαμβάνουν χώρα για τον καθορισμό των κριτηρίων βάσει των οποίων αξιολογείται η ανεξαρτησία των με-

λών του ΔΣ της MYTILINEOS, την αξιολόγηση πλήρωσης των εν λόγω κριτηρίων και τη γνωστοποίηση τυχόν σχέσεων εξάρτησης των Ανεξάρτητων Μν Εκτελεστικών Μελών και των προσώπων που έχουν στενοί δεσμούς με αυτά.

β) Διαδικασία Σύνταξης, Έγκρισης, Παρακολούθησης Εφαρμογής και Αναθεώρησης της Πολιτικής Επιμόρφωσης των Μελών του Διοικητικού Συμβουλίου: Η διαδικασία αυτή περιγράφει τις κύριες ενέργειες που λαμβάνουν χώρα για τη σύνταξη, έγκριση, παρακολούθηση της εφαρμογής και αναθεώρηση, εφόσον απαιτείται, της Πολιτικής Επιμόρφωσης των μελών του ΔΣ της MYTILINEOS.

γ) Διαδικασία Σύνταξης, Έγκρισης, Αναθεώρησης και Παρακολούθησης Εφαρμογής της Πολιτικής Καταλληλότητας: Η διαδικασία περιγράφει τις κύριες ενέργειες που λαμβάνουν χώρα για τη σύνταξη, έγκριση, παρακολούθηση της εφαρμογής και αναθεώρηση, εφόσον απαιτείται, της Πολιτικής Καταλληλότητας της MYTILINEOS. Η διαδικασία αφορά την επιλογή, αντικατάσταση και ανανέωση της θτείας των μελών ΔΣ στο πλαίσιο της αξιολόγησης της καταλληλότητας σύμφωνα με την Πολιτική της Εταιρείας, η οποία αποτελεί το σύνολο των αρχών και κριτηρίων που εφαρμόζονται κατά την επιλογή, αντικατάσταση και ανανέωση της θτείας των μελών του ΔΣ στο πλαίσιο της αξιολόγησης της καταλληλότητας τους σε ατομικό και συλλογικό επίπεδο. Επίσης, αφορά τη σύνταξη, έγκριση, παρακολούθηση της εφαρμογής και αναθεώρηση, εφόσον απαιτείται, της εν λόγω Πολιτικής.

δ) Πλαίσιο Συμμόρφωσης και Παρακολούθησης της Συμμόρφωσης με τις διατάξεις του Ν. 4706/2020 σχετικά με την εταιρική διακυβέρνηση: Στη διαδικασία αυτή περιγράφονται οι κύριες ενέργειες που λαμβάνουν χώρα για τη συμμόρφωση και την παρακολούθηση της συμμόρφωσης της MYTILINEOS με τις σχετικές με την εταιρική διακυβέρνηση διατάξεις του ν. 4706/2020. Ειδικότερα, η συμμόρφωση με τις σχετικές διατάξεις αφορά την ευθύνη υλοποίησης των εμπλεκόμενων Διευθύνσεων των απαιτήσεων που προβλέπονται, ενώ η παρακολούθηση της συμμόρφωσης αποσκοπεί στη διασφάλιση της τήρησης όσων περιγράφονται σχετικά με τη συμμόρφωση της Εταιρείας με τις διατάξεις. Λαμβανομένου υπόψη ότι η αρμοδιότητα και η ευθύνη για την εφαρμογή των επιμέρους διατάξεων περί εταιρικής διακυβέρνησης του ν. 4706/2020 επιμερίζεται σε περισσότερες διαφορετικές Διευθύνσεις της Εταιρείας, με τη διαδικασία προσδιορίζονται συγκεκριμένα οι σχετικές αρμοδιότητες.

ε) Διαδικασία για την Ενημέρωση των Μν Εκτελεστικών Μελών από τα Εκτελεστικά Μέλη του Διοικητικού Συμβουλίου: Η διαδικασία αυτή αφορά την παροχή ενημέρωσης από τα Εκτελεστικά στα Μν Εκτελεστικά Μέλη του ΔΣ, ώστε να διασφαλίζεται ότι τα τελευταία αποκτούν έγκαιρη, επαρκή, συγκεκριμένη και αντικειμενική πληροφόρηση αναφορικά με τα καθήκοντα των πρώτων και τον τρόπο εκτέλεσής αυτών, τις επιδόσεις τους, τον γενικότερο τρόπο χειρισμού των εταιρικών θεμάτων από τα Εκτελεστικά Μέλη, καθώς και τα ζητήματα που εν γένει ανακύπτουν κατά την εκτέλεση των καθηκόντων των Εκτελεστικών Μελών του ΔΣ.

στ) Διαδικασία για την Κατάρτιση Πλάνου Διαδοχής των Μελών του Διοικητικού Συμβουλίου: Η διαδικασία αυτή περιγράφει τις κύριες ενέργειες που λαμβάνουν χώρα για την κατάρτιση πλάνου διαδοχής των μελών του ΔΣ της MYTILINEOS με στόχο τη διασφάλιση της ομαλής συνέχειας και της εύρυθμης λειτουργίας του ΔΣ της Εταιρείας σε περίπτωση προγραμματισμένου ή απρόβλεπτου αποχώρησης ή απώλειας της ιδιότητας του μέλους ΔΣ από ένα ή περισσότερα μέλη του.

Θέματα Ανθρώπινου Δυναμικού

Τα μέλη της Επιτροπής Αμοιβών και Υποψηφιοτήτων συζητήσαν και ενημερώθηκαν επίσης σχετικά με τις ενέργειες της Εταιρείας για την αναπλήρωση της θέσης του Γενικού Δ/ντή Ανθρώπινου Δυναμικού. Η νέα Γενική Δ/ντρια ανέλαβε τα καθήκοντά της περί τα μέσα Ιουνίου του 2022, διαθέτει μακρά εμπειρία στα θέματα ανθρώπινου δυναμικού και έχει διατελέσει Senior HR Business Partner στην εταιρεία ING στην Ολλανδία. Η νέα Γενική Δ/ντρια Ανθρώπινου Δυναμικού συζητήσε με την επιτροπή την πορεία α) του Μακροπρόθεσμου Προγράμματος Παροχής Κινήτρων σύμφωνα με την απόφαση ΤΓΣ 15.06.2021 («LTIIP») και β) του προγράμματος για τη Δωρεάν Διάθεση Μετοχών σε Εκτελεστικά μέλη του Διοικητικού Συμβουλίου ή/και σε Μέλη της Εκτελεστικής Επιτροπής εκτός του Προέδρου και Δ/ντος Συμβούλου σύμφωνα με την απόφαση ΤΓΣ 15.06.2021 («LEGACY») για το έτος 2022. Επίσης, συζητήθηκαν στην Επιτροπή οι προτεραιότητες της Γενικής Διεύθυνσης Ανθρώπινου Δυναμικού και, συγκεκριμένα, α) η ενίσχυση συστημάτων και διαδικασιών του Ανθρώπινου Δυναμικού και β) η άρτια κατάρτιση των στελεχών της Εταιρείας. Συζητήθηκε ακόμη η υπό εκπόνηση εφαρμογή Συστήματος Διαχείρισης της Απόδοσης (Performance

Management), καθώς και η κλίμακα διαβάθμισης θέσεων εργασίας (Organizational Grading).

Αποτελέσματα διαβούλευσης με τις ομάδες stewardship σημαντικών θεσμικών επενδυτών της Εταιρείας και πληρεξουσίου συμβούλου

Η Επιτροπή συζήτησε επίσης τα αποτελέσματα της διαβούλευσης με τις ομάδες stewardship σημαντικών θεσμικών επενδυτών της Εταιρείας και τους πληρεξουσίου συμβούλους, τις εταιρείες ISS και Glass Lewis, που διεξήχθησαν κατά το Corporate Governance Roadshow 2022, όπου αναδείχθηκε η ανάγκη να ενισχυθεί η εκπροσώπηση του γυναικείου φύλου στο ΔΣ της Εταιρείας και αποφασίστηκε ότι το σχετικό ποσοστό θα πρέπει να ανέλθει σε 30% κατ' ελάχιστο, καθώς σύμφωνα με τις διεθνείς βέλτιστες πρακτικές, η πολυμορφία του φύλου αναβαθμίζει τη λειτουργία του ΔΣ και προσδίδει αξία στην Εταιρεία. Αποφασίστηκε επίσης η επανεξέταση και η επικαιροποίηση της Πολιτικής Πολυμορφίας του ΔΣ, ώστε να περιλάβει τις σύγχρονες βέλτιστες πρακτικές και να καθορίσει νέους στόχους εκπροσώπησης των φύλων. Η εν λόγω Πολιτική αναμένεται να ολοκληρωθεί εντός του 2023 και η Επιτροπή Αμοιβών και Υποψηφιοτήτων θα την υποβάλει προς έγκριση στο ΔΣ.

Επιμόρφωση Μελών ΔΣ

Στο πλαίσιο της επιμόρφωσης των μελών του ΔΣ, κατά τη διάρκεια του 2022 ολοκληρώθηκαν δύο εκπαιδευτικά προγράμματα (μέσω διαδικτυακής πλατφόρμας) στα πιο κάτω θέματα Κανονιστικής Συμμόρφωσης: α) Κώδικας Επαγγελματικής Δεοντολογίας (που περιλαμβάνει ιδίως τα εξής: Αντιμετώπιση Δωροδοκίας, Νομοθεσία περί Ανταγωνισμού, Διαχείριση Εμπιστευτικών Πληροφοριών, Συγκρούσεις Συμφερόντων, Ανθρώπινα Δικαιώματα, Ακεραιότητα Οικονομικών Πληροφοριών, Δώρα, Ψυχαγωγία και Φιλοξενία, Κατάχρηση προνομιακής πληροφορίας, Γραμμή Καταγγελιών) και β) Προστασία δεδομένων προσωπικού χαρακτήρα βάσει της ενωσιακής νομοθεσίας (GDPR).

Η Επιτροπή Αμοιβών και Υποψηφιοτήτων ενημέρωσε το ΔΣ σχετικά με το έργο της κατά το έτος 2022.

1.4 Έλεγχος, κίνδυνοι και εσωτερικός έλεγχος

Αρχή Μ': Εσωτερικός και τακτικός έλεγχος

Η Επιτροπή Ελέγχου της Εταιρείας έχει συσταθεί με το σκοπό να συνδράμει το Διοικητικό Συμβούλιο να εκπληρώσει τις εποπτικές αρμοδιότητές του στις διαδικασίες ελέγχου, σε συμμόρφωση με το νομοθετικό και κανονιστικό πλαίσιο όσον αφορά: (α) τη χρηματοοικονομική πληροφόρηση β) τον εσωτερικό έλεγχο, γ) το σύστημα εσωτερικού ελέγχου και το σύστημα διαχείρισης κινδύνων, και δ) την εποπτεία του (τακτικού) υποχρεωτικού ελέγχου των ατομικών και ενοποιημένων οικονομικών καταστάσεων της Εταιρείας.

Ενώ όλα τα μέλη του ΔΣ έχουν ατομικά και συλλογικά καθήκον να ενεργούν προς το συμφέρον της Εταιρείας, η Επιτροπή Ελέγχου έχει ιδιαίτερο ρόλο, ενεργώντας ανεξάρτητα από τα Εκτελεστικά Μέλη του ΔΣ, ώστε να

διασφαλίσει ότι τα συμφέροντα των μετόχων προστατεύονται επαρκώς σε ό,τι αφορά τα συστήματα χρηματοοικονομικής αναφοράς και τα συστήματα εσωτερικού ελέγχου και διαχείρισης κινδύνων. Ωστόσο, το ΔΣ φέρει τη γενική ευθύνη για την προσέγγιση της Εταιρείας στη διαχείριση κινδύνων και στο σύστημα εσωτερικού ελέγχου.

Η Επιτροπή Ελέγχου επισκόπησε τον Κανονισμό Λειτουργίας της. Δεν απαιτήθηκαν τροποποιήσεις.

Αρχή Ν: Η θέση και οι προοπτικές της Εταιρείας

Στο τέλος κάθε εταιρικής χρήσης το ΔΣ καταρτίζει τις ετήσιες χρηματοοικονομικές καταστάσεις, τις ετήσιες ενοποιημένες χρηματοοικονομικές καταστάσεις και την έκθεση διαχείρισης.

Οι χρηματοοικονομικές καταστάσεις αποτελούν ενιαίο σύνολο και παρουσιάζουν εύλογο (εύλογο παρουσίαση), τα αναγνωριζόμενα περιουσιακά στοιχεία (στοιχεία του ενεργητικού), τις υποχρεώσεις, την καθαρή θέση, τα στοιχεία εσόδων, εξόδων, κερδών και ζημιών, καθώς και τις χρηματοροές της εκάστοτε περιόδου, κατά περίπτωση, σύμφωνα με το νόμο. Ειδικότερα, το Διοικητικό Συμβούλιο υποχρεούται να συντάσσει σύμφωνα με τις άνω διατάξεις: (α) Τον Ισολογισμό ή Κατάσταση Χρηματοοικονομικής Θέσης, (β) την Κατάσταση Αποτελεσμάτων, (γ) την Κατάσταση Μεταβολών Καθαρής Θέσης, (δ) την Κατάσταση Χρηματορρών, (ε) το Προσάρτημα.

Η έκθεση διαχείρισης συμπεριλαμβάνει:

(α) Πραγματική απεικόνιση της εξέλιξης και των επιδόσεων των δραστηριοτήτων της Εταιρείας και της θέσης της, καθώς και περιγραφή των κυριότερων κινδύνων και αβεβαιοτήτων που αντιμετωπίζει.

(β) Απεικόνιση που παρουσιάζει ισορροπημένη και ολοκληρωμένη ανάλυση της εξέλιξης και των επιδόσεων των δραστηριοτήτων της Εταιρείας και της θέσης της, κατάλληλη για την κλίμακα και την πολυπλοκότητα της Εταιρείας.

(γ) Στο βαθμό που απαιτείται για την κατανόηση της εξέλιξης της Εταιρείας, των επιδόσεων ή της θέσης της, η ανάλυση αυτή περιλαμβάνει τόσο χρηματοοικονομικούς όσο και, όπου ενδείκνυται, μη χρηματοοικονομικούς βασικούς δείκτες επιδόσεων που έχουν σχέση με το συγκεκριμένο τομέα δραστηριοτήτων, συμπεριλαμβανομένων πληροφοριών σχετικά με περιβαλλοντικά και εργασιακά θέματα. Στο πλαίσιο της ανάλυσης αυτής, η έκθεση διαχείρισης περιλαμβάνει, όπου ενδείκνυται, αναφορές και πρόσθετες εξηγήσεις για τα ποσά που αναγράφονται στις ετήσιες οικονομικές καταστάσεις.

Η Εταιρεία περιλαμβάνει στην έκθεση διαχείρισης που συντάσσει:

(α) μία μη χρηματοοικονομική κατάσταση που περιέχει πληροφορίες, στο βαθμό που απαιτείται για την κατανόηση της εξέλιξης, των επιδόσεων, της θέσης και του αντίκτυπου των δραστηριοτήτων της, σε σχέση, τουλάχιστον, με περιβαλλοντικά, κοινωνικά και εργασιακά θέματα, το σεβασμό των δικαιωμάτων του ανθρώπου, την καταπολέμηση της διαφθοράς και με θέματα σχετικά με τη δωροδοκία,

(β) δήλωση εταιρικής διακυβέρνησης. Η δήλωση αυτή συμπεριλαμβάνεται ως ειδικό τμήμα της έκθεσης διαχείρισης.

Αρχή Ξ': Καθορισμός και διαχείριση κινδύνων

Το ΔΣ εγκρίνει τη στρατηγική της Εταιρείας και ενημερώνεται για σημαντικούς παράγοντες κινδύνου, όπως ενδεικτικά χρηματοοικονομικούς, περιβαλλοντικούς, κοινωνικούς, υγείας & ασφάλειας στην εργασία, καθώς και διακυβέρνησης.

Η Εταιρεία έχει ορίσει τον κίνδυνο ως ένα σύνολο αβέβαιων και προβλέψιμων καταστάσεων που μπορεί να επηρεάσουν συνολικά τις δρα-

στηριότητες της, την επιχειρηματική της δράση, την οικονομική της απόδοση καθώς και την εκτέλεση της στρατηγικής της και την επίτευξη των στόχων της.

Μια συγκεκριμένη προσέγγιση της διαχείρισης κινδύνων έχει καθιερωθεί σε όλους τους τομείς δραστηριότητας, όπου ορισμένοι κίνδυνοι έχουν αναγνωρισθεί ως ακολούθως:

- i. Αναγνώριση και εκτίμηση παραγόντων κινδύνου
- ii. Σχεδιασμός της πολιτικής διαχείρισης κινδύνων
- iii. Εφαρμογή και αξιολόγηση της πολιτικής κινδύνων.

Η Εταιρεία έχει καθορίσει συγκεκριμένες και ολοκληρωμένες Διαδικασίες Διαχείρισης Κινδύνων. Όλα τα διευθυντικά στελέχη εμπλέκονται στη διαδικασία αναγνώρισης και πρωταρχικής εκτίμησης των κινδύνων ώστε να διευκολύνουν το έργο των συμβουλίων Διοίκησης κάθε επιχειρηματικού τομέα καθώς και του ΔΣ στο σχεδιασμό και την έγκριση συγκεκριμένων δράσεων στο πλαίσιο των συγκεκριμένων Διαδικασιών Διαχείρισης Κινδύνων.

Αναφορικά με τα Μη Χρηματοοικονομικά στοιχεία η Εταιρεία, από το 2010, έχει θεσμοθετήσει μια συγκεκριμένη διαδικασία προσέγγισης με τους Κοινωνικούς της Εταίρους για την αξιολόγηση της σημαντικότητας των θεμάτων βιωσιμότητας που σχετίζονται με τη λειτουργία της και που σε συνδυασμό με την αντίστοιχη ιεράρχηση των θεμάτων αυτών, εκ μέρους των Τομέων Επιχειρηματικής της Δραστηριότητας, αποτελεί το πιο βασικό στοιχείο της πολιτικής λογοδοσίας που εφαρμόζει.

Η διαδικασία καθορισμού των ουσιαστικών θεμάτων βιωσιμότητας αποτελεί μια διαρκή άσκηση η οποία αναπτύσσεται και βελτιώνεται διαρκώς. Στόχος της διαδικασίας αυτής είναι η ανάδειξη των θεμάτων που αντανακλούν τις σημαντικές περιβαλλοντικές και κοινωνικές επιδράσεις της Εταιρείας και επηρεάζουν ουσιαστικά τις αποφάσεις των Κοινωνικών της Εταιρείας.

Μέσα από την αναγνώριση και την κατανόηση των ουσιαστικών θεμάτων βιωσιμότητας, η Εταιρεία διαμορφώνει και αναπτύσσει την ενιαία επιχειρηματική της στρατηγική, τους σκοπούς, τους στόχους, τις κοινωνικές και περιβαλλοντικές της πρωτοβουλίες.

Η Εταιρεία, τέλος, διεξάγει περιοδικούς εσωτερικούς ελέγχους για να διασφαλίσει την κατάλληλη και αποτελεσματική εφαρμογή των διαδικασιών αναγνώρισης και εκτίμησης κινδύνων και των πολιτικών διαχείρισης των κινδύνων αυτών.

Διάταξη 24. Σύνοψη της Επιτροπής Ελέγχου

Κατά την Ετήσια Τακτική Γενική Συνέλευση της 15ης Ιουνίου 2021, οι μέτοχοι αποφάσισαν ότι η Επιτροπή Ελέγχου θα είναι επιτροπή του Διοικητικού Συμβουλίου, η οποία θα αποτελείται από τρία ανεξάρτητα μη εκτελεστικά μέλη, των οποίων η θητεία θα είναι ίδια με τη θητεία τους στο Διοικητικό Συμβούλιο.

Τα μέλη της Επιτροπής Ελέγχου στο σύνολό τους διαθέτουν επαρκή γνώση στους τομείς στους οποίους δραστηριοποιείται η Εταιρεία και τουλάχιστον ένα μέ-

λος της διαθέτει αποδεδειγμένα επαρκείς πρόσφατες γνώσεις στην ελεγκτική και ή λογιστική και παρίσταται υποχρεωτικά στις συνεδριάσεις της Επιτροπής που αφορούν στην έγκριση των χρηματοοικονομικών καταστάσεων.

Η αξιολόγηση για την επιλογή των υποψηφίων μελών της Επιτροπής διενεργείται από το ΔΣ, κατόπιν εισήγησης της Επιτροπής Αμοιβών και Υποψηφιοτήτων της Εταιρείας.

Η Επιτροπή Ελέγχου διαθέτει Γραμματέα, ο οποίος συνεργάζεται με τον Εταιρικό Γραμματέα και είναι υπεύθυνος για την εν γένει υποστήριξη της λειτουργίας της Επιτροπής, περιλαμβανομένων της τήρησης πρακτικών και της άρτιας υλοποίησης των συνεδριάσεών της.

Τα μέλη της Επιτροπής Ελέγχου εκλέγουν τον Πρόεδρο αυτής. Ο Πρόεδρος του ΔΣ δεν μπορεί να είναι μέλος της Επιτροπής Ελέγχου.

Σύνθεση & Συνεδριάσεις της Επιτροπής Ελέγχου κατά το 2022

Σύνθεση Επιτροπής Ελέγχου	Ιδιότητα	Συνεδριάσεις κατά το 2022 (01.01.2022-31.12.2022) Σύνολο 14	Ποσοστό συμμετοχής στις συνεδριάσεις
Αλέξιος Πιλάβιος	Πρόεδρος	14/14	100%
Κωνσταντίνα Μαυράκη	Μέλος	14/14	100%
Αντώνης Μπαρτζώκας	Μέλος	14/14	100%

Σημείωση: Η διάρκεια της θητείας είναι τετραετής η οποία παρατείνεται μέχρι την πρώτη τακτική γενική συνέλευση μετά τη λήξη της θητείας του.

Γραμματέας της Επιτροπής είναι η δικηγόρος κυρία Βασιλική Πράντζου.

Η Ετήσια Τακτική Γενική Συνέλευση των μετόχων της Εταιρείας του 2021, σύμφωνα με τις διατάξεις του άρθρου 44 του Ν. 4449/2017, όπως τροποποιήθηκε και ισχύει, αποφάσισε ότι η Επιτροπή Ελέγχου θα είναι επιτροπή του Διοικητικού Συμβουλίου, η οποία θα αποτελείται από τρία ανεξάρτητα μη εκτελεστικά μέλη του Διοικητικού Συμβουλίου. Σε συνέχεια της Τακτικής Γενικής Συνέλευσης των μετόχων του 2022 κατά την οποία επανεξελέγη το ΔΣ της Εταιρείας, η Γενική Συνέλευση όρισε ως μέλη της Επιτροπής Ελέγχου τον κ. Αλέξιο Πιλάβιο, την κα Κωνσταντίνα Μαυράκη και τον κ. Αντώνιο Μπαρτζώκα. Η Επιτροπή Ελέγχου συγκροτήθηκε σε σώμα και επανεξελέγη ως Πρόεδρό της τον κ. Αλέξιο Πιλάβιο.

Διάταξη 25. Ο Ρόλος της επιτροπής ελέγχου

Η Επιτροπή Ελέγχου υποστηρίζει το ΔΣ στην εκπλήρωση των αρμοδιοτήτων επίβλεψης των διαδικασιών ελέγχου συμμόρφωσης με το νομοθετικό και κανονιστικό πλαίσιο σχετικά με:

- (α) τη χρηματοοικονομική πληροφόρηση,
- (β) το Σύστημα Εσωτερικού Ελέγχου (system of internal controls), συμπεριλαμβανομένων της Διεύθυνσης Εσωτερικού Ελέγχου (Internal Audit), της Λειτουργίας Διαχείρισης Κινδύνων, και της Λειτουργίας Κανονιστικής Συμμόρφωσης
- (γ) την εποπτεία του (εξωτερικού) υποχρεωτικού τακτικού ελέγχου («τακτικός έλεγχος») των ατομικών και ενοποιημένων χρηματοοικονομικών καταστάσεων της Εταιρείας.

Βασικές αρμοδιότητες της Επιτροπής Ελέγχου αποτελούν:

- i. η παρακολούθηση της διαδικασίας χρηματοοικονομικής πληροφόρησης προς τον σκοπό εξασφάλισης της ακεραιότητάς της,
- ii. η παρακολούθηση της αποτελεσματικότητας του συστήματος εσωτερικού ελέγχου, διασφάλισης της ποιότητας και διαχείρισης κινδύνων της Εταιρείας και, κατά περίπτωση, της Διεύθυνσης Εσωτερικού Ελέγχου όσον αφορά τη χρηματοοικονομική πληροφόρηση (χωρίς να παραβιάζει την ανεξαρτησία της εν λόγω Διεύθυνσης και σύμφωνα με το ισχύον νομοθετικό και κανονιστικό πλαίσιο), ως και η καθημερινή αρμοδιότητα διαχείρισης του Συστήματος Εσωτερικού Ελέγχου (την τελική ευθύνη για την αποτελεσματικότητα του Συστήματος Εσωτερικού Ελέγχου της Εταιρείας έχει το ΔΣ),

iii. η επανεξέταση και έγκριση του ρόλου και της αποστολής της Διεύθυνσης Εσωτερικού Ελέγχου, η έγκριση του ετήσιου προγράμματος εργασιών του εσωτερικού ελέγχου και η παρακολούθηση, επιθεώρηση και αξιολόγηση της αποτελεσματικότητας της λειτουργίας και των εργασιών της Διεύθυνσης Εσωτερικού Ελέγχου,

iv. η παρακολούθηση του υποχρεωτικού τακτικού ελέγχου των ετήσιων ατομικών και ενοποιημένων χρηματοοικονομικών καταστάσεων της Εταιρείας, και ιδίως της απόδοσής του, ως και η αξιολόγηση της αποτελεσματικότητας της διαδικασίας ελέγχου, και επίβλεψη των σχέσεων της Εταιρείας με τον ορκωτό ελεγκτή (ευθύνη της διαδικασίας επιλογής αυτού, αξιολόγηση ετησίως των προσόντων και της ανεξαρτησίας του, εισήγηση στο ΔΣ περί διορισμού, επαναδιορισμού ή απομάκρυνσης του ορκωτού ελεγκτή, κ.ά.).

Εφόσον το ζητήσει το ΔΣ, η Επιτροπή Ελέγχου αξιολογεί αν η ετήσια οικονομική έκθεση, συμπεριλαμβανομένων των ετήσιων οικονομικών καταστάσεων και της ετήσιας έκθεσης διαχείρισης, απεικονίζει κατά τρόπο αληθή, δίκαιο, ισορροπημένο και κατανοητό την εξέλιξη, τις επιδόσεις και τη θέση της Εταιρείας, καθώς και των επιχειρήσεων που περιλαμβάνονται στην ενοποίηση εκλαμβανομένων ως σύνολο.

Η Επιτροπή Ελέγχου λαμβάνει υπόψη και εξετάζει τα πιο σημαντικά ζητήματα και τους κινδύνους που ενδέχεται να έχουν επίδραση στις ετήσιες και περιοδικές χρηματοοικονομικές καταστάσεις της Εταιρείας και την λοιπή περιοδική χρηματοοικονομική πληροφόρηση, καθώς και στις σημαντικές κρίσεις και εκτιμήσεις της Διοίκησης κατά τη σύνταξή τους. Για τα πιο πάνω ζητήματα και κινδύνους η Επιτροπή Ελέγχου λαμβάνει την άποψη του κυρίου εταίρου ελέγχου (τακτικού ελεγκτή), καθώς και την άποψή του επί των εκτιμήσεων της Διοίκησης και ενημερώνει το ΔΣ.

Το ΔΣ έχει την τελική ευθύνη για τα Συστήματα Εσωτερικού Ελέγχου και Διαχείρισης Κινδύνων, συμπεριλαμβανομένων των Συστημάτων Χρηματοοικονομικού Εσωτερικού Ελέγχου (System of Financial Internal Controls) και Διαχείρισης Χρηματοοικονομικού Κινδύνου.

του (Financial Risk Management System). Η εποπτεία αυτών αποτελεί αρμοδιότητα της Επιτροπής Ελέγχου, η οποία ενημερώνει σχετικά το Διοικητικό Συμβούλιο. Δεν υφίσταται διακριτή επιτροπή κινδύνου του ΔΣ.

Η Επιτροπή Ελέγχου έχει πρωτεύουσα αρμοδιότητα στην επιλογή του κυρίου εταίρου ελέγχου (τακτικού ελεγκτή). Στα σχετικά καθήκοντα της Επιτροπής Ελέγχου περιλαμβάνονται: η διαπραγμάτευση της αμοιβής και του εύρους του ελέγχου, η εκκίνηση της διαγωνιστικής διαδικασίας, έκφραση γνώμης για τον υπεύθυνο κύριο εταίρο του έργου και η εισήγηση προς το Διοικητικό Συμβούλιο για τον διορισμό, επαναδιορισμό, και απομάκρυνση των εξωτερικών ελεγκτών.

Η Διεύθυνση Εσωτερικού Ελέγχου είναι λειτουργικά ανεξάρτητη και δεν υπάγεται σε καμία άλλη οργανωτική μονάδα της Εταιρείας. Ο επικεφαλής της Διεύθυνσης Εσωτερικού Ελέγχου ορίζεται από το ΔΣ κατόπιν πρότασης της Επιτροπής Ελέγχου. Η Επιτροπή Ελέγχου εξασφαλίζει τη λειτουργία του εσωτερικού ελέγχου σύμφωνα με τα Διεθνή Πρότυπα για την Επαγγελματική Εφαρμογή του Εσωτερικού Ελέγχου. Η Επιτροπή Ελέγχου πρέπει να επανεξετάζει και να εγκρίνει τον ρόλο και την αποστολή της Μονάδας Εσωτερικού Ελέγχου, να εγκρίνει το ετήσιο πρόγραμμα ελέγχου και να παρακολουθεί, να επιθεωρεί και να εξετάζει την αποτελεσματικότητα των εργασιών της.

Η Επιτροπή Ελέγχου αξιολογεί την ανεξαρτησία και την αντικειμενικότητα των ορκωτών ελεγκτών λογιστών ή των ελεγκτικών εταιρειών ετησίως σύμφωνα με τα άρθρα 21, 22, 23, 26 και 27 του νόμου 4449/2017 και με τα άρθρα 4 και 6 του Κανονισμού (ΕΕ) αριθ. 537/2014 και ιδίως αξιολογεί την καταλληλότητα της παροχής μη ελεγκτικών υπηρεσιών στην Εταιρεία σύμφωνα με το άρθρο 5 του Κανονισμού (ΕΕ) αριθ. 537/2014.

Η Επιτροπή Ελέγχου λαμβάνει υπ' όψιν την ετήσια δήλωση ανεξαρτησίας του τακτικού ελεγκτή και συζητά μαζί του απειλές, που ενδεχομένως θέσουν σε αμφισβήτηση την ανεξαρτησία του, καθώς και τους τρόπους με τους οποίους διασφαλίζεται η αντιμετώπιση αυτών των απειλών. Η Επιτροπή Ελέγχου εξετάζει κατά πόσον οι σχέσεις, λαμβανομένων υπόψη των απόψεων του εξωτερικού ελεγκτή, της Διοίκησης και του εσωτερικού ελέγχου, κατά περίπτωση, φαίνεται ότι μπορούν να επηρεάσουν την ανεξαρτησία και την αντικειμενικότητα του ελεγκτή.

Η Επιτροπή Ελέγχου αξιολογεί την αποτελεσματικότητα της διαδικασίας ελέγχου. Η αξιολόγηση της ποιότητας του εξωτερικού ελέγχου στις ιδιαίτερες συνθήκες της επιχείρησης απαιτεί την εξέταση του σκεπτικού και της νοοτροπίας, των δεξιοτήτων του χαρακτήρα και των γνώσεων, του ελέγχου ποιότητας, την κρίση συμπεριλαμβανομένης της ευρωστίας και αντίληψης των ελεγκτών κατά την επεξεργασία βασικών κρίσεων/πορισμάτων, τις απαντήσεις σε ερωτήσεις της Επιτροπής Ελέγχου και στα σχόλιά της και όπου ενδείκνυται, επί των συστημάτων εσωτερικού ελέγχου.

Κάθε πρόταση παροχής μη ελεγκτικών υπηρεσιών προς την Εταιρεία και τις θυγατρικές της, υπόκειται στην προηγούμενη έγκριση της Επιτροπής Ελέγχου. Ο στόχος της Επιτροπής Ελέγχου πρέπει να είναι η διασφάλιση ότι σε κάθε περίπτωση η παροχή τέτοιων υπηρεσιών δεν θα μειώσει την ανεξαρτησία ή την αντικειμενικότητα του εξωτερικού ελεγκτή. Στο πλαίσιο των μη ελεγκτικών υπηρεσιών που δεν απαγορεύονται από το νόμο, η Επιτροπή Ελέγχου θα πρέπει να κρίνει και να αξιολογήσει τα εξής:

i. ενδεχόμενες απειλές κατά της ανεξαρτησίας και αντικειμενικότητας που προκύπτουν από την παροχή της υπηρεσίας και τυχόν διασφαλίσεις για την εξάλειψη ή τη μείωση των απειλών αυτών τόσο, όσο δεν θέτουν σε κίνδυνο την ανεξαρτησία και την αντικειμενικότητα του ελεγκτή,

ii. τη φύση των μη ελεγκτικών υπηρεσιών,

iii. εάν οι δεξιότητες και η εμπειρία του ελεγκτικού γραφείου το καθιστούν τον πλέον κατάλληλο πάροχο της μη ελεγκτικής υπηρεσίας,

iv. τις αμοιβές που προέκυψαν ή πρόκειται να προκύψουν για τις μη ελεγκτικές υπηρεσίες τόσο για μεμονωμένες υπηρεσίες όσο και συνολικά, σε σχέση με τις αμοιβές για τις ελεγκτικές υπηρεσίες, συμπεριλαμβανομένων των ειδικών όρων και προϋποθέσεων (π.χ. και ενδεχόμενες ρυθμίσεις αμοιβών) και

v. τα κριτήρια που διέπουν τις αμοιβές των προσώπων που διενεργούν τον έλεγχο.

Οι ορκωτοί ελεγκτές λογιστές της Εταιρείας, ήτοι η εταιρεία Grant Thornton, διορίστηκαν για πρώτη φορά με την από 25/06/2003 απόφαση της ετήσιας Τακτικής Γενικής Συνέλευσης των μετόχων. Έκτοτε ο διορισμός τους έχει αδιαλείπτως ανανεωθεί για μία συνολική περίοδο 20 ετών με βάση τις κατ' έτος λαμβανόμενες αποφάσεις της τακτικής Γενικής Συνέλευσης των μετόχων.

Περισσότερες πληροφορίες για τα καθήκοντα, τις αρμοδιότητες και τον τρόπο λειτουργίας της Επιτροπής Ελέγχου βρίσκονται διαθέσιμες στον Κανονισμό Λειτουργίας της Επιτροπής Ελέγχου, ο οποίος έχει αναρτηθεί στην ιστοσελίδα της Εταιρείας www.mytilineos.gr στη διεύθυνση: <https://www.mytilineos.gr/el/i-etairaia-mas/diakubernisi/etairiki-diakyvernhsh/epitropes#section1>.

Διάταξη 26. Πενταγμένα της Επιτροπής Ελέγχου

Κατά το 2022, η Επιτροπή συνεδρίασε σε τακτική βάση (14 φορές συνολικά) και συζητήσε για όλα τα θέματα που εμπνίπουν στους τομείς των αρμοδιοτήτων της, με έμφαση στα ακόλουθα: α) Εξωτερικός Έλεγχος και Χρηματοοικονομική Πληροφόρηση, β) Εσωτερικός έλεγχος, γ) Σύστημα Εσωτερικού Ελέγχου, δ) Οργανωτικά Θέματα της Επιτροπής, ε) Λοιπά θέματα που σχετίζονται με τις αρμοδιότητες / σκοπό της Επιτροπής. Όλες οι αποφάσεις της Επιτροπής ελήφθησαν με ομοφωνία.

Όλα τα μέλη της Επιτροπής συμμετείχαν στο σύνολο των συνεδριάσεων για το 2022. Στις συνεδριάσεις της Επιτροπής που αφορούν στην έγκριση των οικονομικών καταστάσεων παραστάθηκαν όλα τα μέλη της Επιτροπής, που διαθέτουν επαρκή γνώση και εμπειρία στην ελεγκτική ή λογιστική.

Πέρα από τα μέλη της Επιτροπής, στις συνεδριάσεις συμμετέχει ο Γραμματέας και ο Εταιρικός Γραμματέας όταν δεν είναι το ίδιο πρόσωπο. Εναπόκειται στην ευχέρεια της Επιτροπής να καλεί, όποτε κρίνεται σκόπιμο, άλλα μέλη του ΔΣ, ή άλλα πρόσωπα εντός και εκτός της Εταιρείας, προκειμένου να την ενημερώνουν ή/και να παρακολουθούν συγκεκριμένη συνεδρίαση ή συγκεκριμένα θέματα της ημερήσιας διάταξης. Ο Γενικός Διευθυντής Οικονομικών Υπηρεσιών, ο Γενικός Διευθυντής Χρηματοοικονομικών, η Διευθύντρια Εσωτερικού Ελέγχου, ο Διευθυντής Κανονιστικής Συμμόρφωσης, ο Non-financial enterprise risk Manager, καθώς και ο ορκωτός ελεγκτής προσκαλούνται τακτικά με πρωτοβουλία του Προέδρου.

Χρηματοοικονομική Πληροφόρηση

Δημοσιοποίηση μη ελεγμένων οικονομικών μεγεθών και λοιπών βασικών πληροφοριών – «Flash Notes»

Η Διεύθυνση Οικονομικών Υπηρεσιών παρουσίασε σε συνεδριάσεις της Επιτροπής προκαταρκτικά οικονομικά αποτελέσματα που ακολούθως δημοσίευσε η Εταιρεία με τη μορφή «Flash Note» για τη χρήση που έληξε στις 31 Δεκεμβρίου 2021, καθώς και για την περίοδο από 01 Ιανουαρίου 2022 έως 30 Ιουνίου 2022 αντίστοιχα. Τα σχετικά «Flash Notes» αναφέρονταν σε μη ελεγμένα χρηματοοικονομικά μεγέθη και εκτιμήσεις της Διοίκησης και προβλέψεις που αφορούσαν χρηματοοικονομικά στοιχεία ή άλλα γεγονότα των ανωτέρω περιόδων. Σημειώνεται ωστόσο, ότι οι Ορκωτοί Ελεγκτές πραγματοποίησαν τη διενέργεια συγκεκριμένων προσυμφωνημένων διαδικασιών επί των «Flash Notes», με σκοπό τη χορήγηση επιστολών «Comfort Letter» προς τη Διοίκηση της Εταιρείας. Στις επιστολές «Comfort Letter» των ορκωτών ελεγκτών δεν αναφέρθηκαν διαφωνίες με τα στοιχεία των «Flash Notes». Η Επιτροπή δεν διαπίστωσε κενά ή αποκλίσεις στις πληροφορίες και διασφαλίσεις που της παρασκέθηκαν και εισηγήθηκε στο ΔΣ την έγκριση δημοσίευσης των «Flash Notes». Τέλος, η Επιτροπή επισκόπησε τα σχετικά Δελτία Τύπου επί των «Flash Note».

Χρηματοοικονομικές Καταστάσεις 2022

Τον Μάρτιο 2023, η Επιτροπή ενημερώθηκε από την Διεύθυνση Οικονομικών Υπηρεσιών για τις Χρηματοοικονομικές Καταστάσεις της Εταιρείας και του Ομίλου που συντάχθηκαν σύμφωνα με τα ΔΠΧΑ για το έτος που έληξε την 31η Δεκεμβρίου 2022. Η Επιτροπή ενημερώθηκε και για τις κύριες λογιστικές παραδοχές που υιοθέτησε η Εταιρεία για τη σύνταξη των Χρηματοοικονομικών Καταστάσεων και για τα κύρια θέματα που απασχόλησαν την Διεύθυνση Οικονομικών Υπηρεσιών κατά τη σύνταξη των Καταστάσεων.

Η Επιτροπή συζήτησε με τους ορκωτούς ελεγκτές (Grant Thornton) και την Διεύθυνση Οικονομικών Υπηρεσιών τα κύρια θέματα ελέγχου κατά τον έλεγχο των ετήσιων χρηματοοικονομικών καταστάσεων της Εταιρείας για το εταιρικό έτος που έληξε στις 31.12.2022. Η Επιτροπή συνέταξε ενημερωτική έκθεση προς το Διοικητικό Συμβούλιο και εισηγήθηκε την έγκρισή τους, καθώς και επεξήγησε στο Διοικητικό Συμβούλιο πως συνέβαλε ο υποχρεωτικός έλεγχος στην ακεραιότητα της χρηματοοικονομικής πληροφόρησης και ποιος ήταν ο ρόλος της Επιτροπής στην εν λόγω διαδικασία. Σε αυτό το πλαίσιο, η Επιτροπή αξιολόγησε και συμπέρανε ότι η ετήσια οικονομική έκθεση συνολικά μαζί με τις ετήσιες χρηματοοικονομικές καταστάσεις και την ετήσια έκθεση διαχείρισης της Εταιρείας, απεικονίζουν κατά τρόπο αληθή, δίκαιο, ισορροπημένο και κατανοητό την εξέλιξη, τις επιδόσεις και τη θέση της Εταιρείας, καθώς και των επιχειρήσεων που περιλαμβάνονται στην ενοποίηση, και παρέχουν την απαιτούμενη πληροφόρηση στους μετόχους. Επίσης, η Επιτροπή ενημέρωσε το ΔΣ ότι οι Ορκωτοί Ελεγκτές έχουν συμβάλει ουσιαστικά στην ακεραιότητα των Οικονομικών Καταστάσεων με την εμπειρία τους και την ανεξάρτητη διαβεβαίωση ότι οι οικονομικές καταστάσεις παρουσιάζουν εύλογα, από κάθε ουσιαστική άποψη, την οικονομική θέση της Εταιρείας και του Ομίλου κατά την 31η Δεκεμβρίου 2022, την χρηματοοικονομική τους επίδοση και τις ταμειακές τους ροές για τη χρήση που έληξε την ημερομηνία αυτή.

Οικονομικά Αποτελέσματα 1ου τριμήνου 2022

Η Διεύθυνση Οικονομικών Υπηρεσιών ενημέρωσε την Επιτροπή για τα οικονομικά αποτελέσματα του 1ου τριμήνου 2022 και έθεσε υπόψη της σχέδιο σχετικής ανακοίνωσης προς το επενδυτικό κοινό. Η Επιτροπή αφού έλαβε διαβεβαιώσεις για την ορθότητα και ακρίβεια των πληροφοριών που θα δημοσιοποιηθούν και εξέφρασε την ικανοποίησή της για την πορεία της Εταιρείας.

Οικονομικά Αποτελέσματα α' Εξαμήνου 2022

Η Διεύθυνση Οικονομικών Υπηρεσιών ενημέρωσε την Επιτροπή για τα οικονομικά αποτελέσματα του 1ου εξαμήνου 2022 και δεν διαπιστώθηκαν κενά ή αποκλίσεις στις διαβεβαιώσεις που παρασκέθηκαν για την ορθότητα και ακρίβεια των πληροφοριών. Η Επιτροπή συνέταξε σχετική έκθεση επί της επισκόπησης των εξαμηνιαίων ατομικών και ενοποιημένων οικονομικών καταστάσεων της Εταιρείας προς το ΔΣ.

Οικονομικά Αποτελέσματα 3ου τριμήνου 2022

Η Διεύθυνση Οικονομικών Υπηρεσιών ενημέρωσε την Επιτροπή για τα οικονομικά αποτελέσματα του 3ου τριμήνου 2022 και έθεσε υπόψη της σχέδιο σχετικής ανακοίνωσης προς το επενδυτικό κοινό. Η Επιτροπή, αφού έλαβε διαβεβαιώσεις για την ορθότητα και ακρίβεια των πληροφοριών που θα δημοσιοποιηθούν, εξέφρασε την ικανοποίησή της για την πορεία της Εταιρείας.

Εξωτερικοί (Ορκωτοί) Ελεγκτές

Διορισμός των Εξωτερικών Ελεγκτών

Η Επιτροπή έχει πρωτεύουσα αρμοδιότητα στην επιλογή του κυρίου εταίρου ελέγχου (τακτικού ελεγκτή). Στα σχετικά καθήκοντα της Επιτροπής περιλαμβάνονται: η διαπραγμάτευση της αμοιβής και του εύρους του ελέγχου, η εκκίνηση της διαγωνιστικής διαδικασίας, έκφραση γνώμης για τον υπεύθυνο κύριο εταίρο του έργου και η εισήγηση προς το ΔΣ για τον διορισμό, επαναδιορισμό, και απομάκρυνση των ορκωτών ελεγκτών.

Τον Απρίλιο 2022, η Επιτροπή, αξιολογώντας το έργο της Grant Thornton, ορκωτού ελεγκτή της Εταιρείας και λαμβάνοντας υπόψη, μεταξύ άλλων, και τη γνώμη της Διεύθυνσης Οικονομικών Υπηρεσιών, αποφάσισε να προτείνει στο Διοικητικό Συμβούλιο τον επαναδιορισμό της ελεγκτικής εταιρείας Grant Thornton ως ορκωτού ελεγκτή για τη χρήση 2022.

Εντός του έτους 2023, η Επιτροπή προγραμματίζει τη διενέργεια διαγωνισμού επιλογής νέου ορκωτού ελεγκτή, στο πλαίσιο εφαρμογής του Κανονισμού (ΕΕ) αριθ. 537/2014 του Ευρωπαϊκού Κοινοβουλίου και του Συμβουλίου της 16ης Απριλίου 2014 και των σχετικών μεταβατικών διατάξεων του άρθρου 52 του Ν. 4449/2017 αναφορικά με τις ειδικές απαιτήσεις όσον αφορά τον υποχρεωτικό έλεγχο οντοτήτων δημοσίου συμφέροντος, καθώς η Grant Thornton αποτελεί τον τακτικό ελεγκτή της Εταιρείας κατά τελευταία 20 έτη.

Διασφάλιση της ανεξαρτησίας και της αντικειμενικότητας και διατήρηση της αποτελεσματικότητας

Στη σχέση της με τους ορκωτούς ελεγκτές, η Επιτροπή σφείλει να διασφαλίζει ότι διατηρεί την ανεξαρτησία και την αντικειμενικότητά του και είναι αποτελεσματικός στη διενέργεια του τακτικού ελέγχου. Τόσο το ΔΣ όσο και οι ορκωτοί ελεγκτές έχουν πολιτικές και διαδικασίες σχεδιασμένες για να προστατεύουν την ανεξαρτησία και την αντικειμενικότητα του ορκωτού ελεγκτή.

Η Επιτροπή λαμβάνει υπόψη της την ετήσια δήλωση ανεξαρτησίας του ορκωτού ελεγκτή και συζητά μαζί του απειλές, που ενδεχομένως να θέσουν σε κίνδυνο την ανεξαρτησία του, καθώς και τους τρόπους με τους οποίους διασφαλίζεται η αντιμετώπιση αυτών των απειλών. Η Επιτροπή εξετάζει κατά πόσον οι σχέσεις, λαμβανομένων υπόψη των απόψεων του ορκωτού ελεγκτή, της Διοίκησης και του εσωτερικού ελέγχου, κατά περίπτωση, φαίνεται ότι μπορούν να επηρεάσουν την ανεξαρτησία και την αντικειμενικότητα του ορκωτού ελεγκτή.

Οι ορκωτοί ελεγκτές κατά το 2022 υπέβαλαν στην Επιτροπή τη δήλωση ανεξαρτησίας από την Εταιρεία σύμφωνα με τον Κώδικα Δεοντολογίας για Επαγγελματίες Ελεγκτές του Συμβουλίου Διεθνών Προτύπων Δεοντολογίας Ελεγκτών (Κώδικας ΣΔΠΔΕ) και τις απαιτήσεις δεοντολογίας που σχετίζονται με τον έλεγχο των οικονομικών καταστάσεων στην Ελλάδα.

Χρηματοοικονομικές Καταστάσεις

Η Επιτροπή κατά τη διάρκεια των συνεδριάσεών της αφιέρωσε σημαντικό χρόνο προκειμένου να ενημερωθεί και να συζητήσει θέματα σχετικά με τη διαδικασία προετοιμασίας των ετήσιων και εξαμηνιαίων χρηματοοικονομικών καταστάσεων. Τα κύρια θέματα που συζητήθηκαν και οι δραστηριότητες της Επιτροπής είναι οι ακόλουθες:

Θέμα	Δραστηριότητα
Σχεδιασμός Τακτικού Ελέγχου	Οι Ορκωτοί Ελεγκτές παρουσίασαν στην Επιτροπή έκθεση, η οποία μεταξύ άλλων αποτύπωνε το πρόγραμμα επικοινωνίας των ορκωτών ελεγκτών με την Επιτροπή σε σχέση με το χρονοδιάγραμμα του τακτικού ελέγχου των εταιρικών και ενοποιημένων καταστάσεων της Εταιρείας και των θυγατρικών της για τη χρήση 31.12.2022, τις ομάδες ελέγχου και εμπειρογνομόνων, καθώς και αναφορά στα σημαντικά θέματα κατά τον σχεδιασμό του ελέγχου και ειδικότερα στους αναγνωρισθέντες κινδύνους των οικονομικών καταστάσεων.
Έλεγχος Ετήσιων Χρηματοοικονομικών Καταστάσεων – Σημαντικότερα θέματα ελέγχου	<p>Η Επιτροπή παρακολούθησε τον έλεγχο των ετήσιων χρηματοοικονομικών καταστάσεων της Εταιρείας για το εταιρικό έτος που έληξε στις 31.12.2022 από τους ορκωτούς ελεγκτές.</p> <p>Οι ορκωτοί ελεγκτές αναφέρθηκαν μεταξύ άλλων στον προσδιορισμό του ουσιώδους μεγέθους (materiality) και συζητήθηκε με την Επιτροπή η μεθοδολογία και οι παράμετροι προσδιορισμού του. Πιο συγκεκριμένα, οι ορκωτοί ελεγκτές ενημέρωσαν την Επιτροπή ότι για τον υπολογισμό του Ουσιώδους Μεγέθους (materiality) έχει καθοριστεί ως κατάλληλο σημείο αναφοράς (benchmark) τα Κέρδη προ φόρων, δεδομένου ότι η Εταιρεία είναι εισηγμένη στο Χρηματιστήριο Αθηνών.</p> <p>Στις συζητήσεις με τους ορκωτούς ελεγκτές, ιδιαίτερη έμφαση δόθηκε στα «Σημαντικότερα θέματα ελέγχου» όπως αυτά προσδιορίστηκαν από τους ορκωτούς ελεγκτές, και τον τρόπο με τον οποίο αντιμετωπίστηκαν στον έλεγχό τους.</p> <p>Τα τρία «Σημαντικότερα θέματα ελέγχου», όπως αναφέρονται στην έκθεση ελέγχου, αποτυπώνονται κατωτέρω:</p> <ul style="list-style-type: none"> • Αναγνώριση εσόδων: θεωρήθηκε περιοχή ιδιαίτερου ελεγκτικού ενδιαφέροντος καθώς εμπεριέχει πολυπλοκότητα που σχετίζεται με τον όγκο των συναλλαγών, τη χρήση πληροφορικών συστημάτων καθώς και κρίσεις και εκτιμήσεις της Διοίκησης οι οποίες ενέχουν ως ένα βαθμό αβεβαιότητα. • Αξιολόγηση απομείωσης μη κυκλοφορούντων περιουσιακών στοιχείων: θεωρήθηκε περιοχή ιδιαίτερου ελεγκτικού ενδιαφέροντος δεδομένης της σημαντικότητας της αξίας των στοιχείων αυτών και της χρήσης παραδοχών της Διοίκησης για τον προσδιορισμό των ανακτήσιμων ποσών. • Προβλέψεις και ενδεχόμενες υποχρεώσεις: ο προσδιορισμός των προβλέψεων η γνωστοποιήσεων ενδεχόμενων υποχρεώσεων και απαιτήσεων που σχετίζονται με τις δικαστικές υποθέσεις και διαδικασίες επιδιαιτησίας θεωρήθηκε περιοχή ιδιαίτερου ελεγκτικού ενδιαφέροντος καθώς περιλαμβάνει σημαντικές κρίσεις της Διοίκησης βασισμένες σε εκτιμήσεις των νομικών συμβούλων της <p>Η Επιτροπή εξέτασε και συζητήσε αναλυτικά τα ανωτέρω θέματα με τους ορκωτούς ελεγκτές, χωρίς την παρουσία διευθυντικών στελεχών των οικονομικών υπηρεσιών της Εταιρείας.</p>
Έκθεση της Επιτροπής Ελέγχου προς το Διοικητικό Συμβούλιο επί των Χρηματοοικονομικών Καταστάσεων 2021	Η Επιτροπή, μετά από την ανασκόπηση των Χρηματοοικονομικών Καταστάσεων της μητρικής Εταιρείας και του Ομίλου για το έτος που έληξε την 31η Δεκεμβρίου 2021 και τις συζητήσεις που είχε με την Διεύθυνση Οικονομικών Υπηρεσιών και τους ορκωτούς ελεγκτές, πρότεινε την έγκρισή τους στο ΔΣ.

Φορολογικός Έλεγχος

Οι ορκωτοί ελεγκτές, σε συνάντησή τους με την Επιτροπή χωρίς την παρουσία διευθυντικών στελεχών των οικονομικών υπηρεσιών της Εταιρείας, ενημέρωσαν τα μέλη της Επιτροπής για:

- την ολοκλήρωση του φορολογικού ελέγχου που διεξήγαγαν σύμφωνα με το άρθρο 65Α παρ. 1 του ν. 4174/2013 και την ΠΟΛ.1124/2015, όπως τροποποιημένη ισχύει, στην ίδια την Εταιρεία και σε εκείνες τις ελληνικές θυγατρικές της που έχουν υπαχθεί στον φορολογικό έλεγχο για τη χρήση 2021.
- τις Εκθέσεις Φορολογικής Συμμόρφωσης που εξέδωσαν στο πλαίσιο του ανωτέρω φορολογικού ελέγχου και την εξέλιξη των φορολογικών ελέγχων από τις αρχές.

Έλεγχος των ενδιάμεσων χρηματοοικονομικών καταστάσεων

Οι ορκωτοί ελεγκτές ενημέρωσαν τα μέλη της Επιτροπής για την επισκόπηση που διενήργησαν επί των ατομικών και ενοποιημένων οικονομικών καταστάσεων της Εταιρείας και των θυγατρικών της για την εξαμηνιαία περίοδο από 01.01.2022 έως 30.06.2022 σύμφωνα με τα Διεθνή Πρότυπα Ελέγχου και υπέβαλαν στην Επιτροπή σχετική έκθεση-παρουσίαση. Οι ορκωτοί ελεγκτές αναφέρθηκαν μεταξύ άλλων στο εύρος και στους τομείς διαδικασιών επισκόπησης του Ομίλου, στον προσδιορισμό του ουσιαστού μεγέθους (materiality), στις μη οριστικοποιημένες διαφορές και στα σημαντικά θέματα επισκόπησης.

Συμπληρωματική Έκθεση προς την Επιτροπή για τη χρήση 2022

Οι ορκωτοί ελεγκτές υπέβαλαν και παρουσίασαν στην Επιτροπή τη συμπληρωματική έκθεσή τους προς την Επιτροπή, σύμφωνα με το άρθρο 1 του Κανονισμού (ΕΕ) 537/2014 σχετικά με τον έλεγχο τους επί των Χρηματοοικονομικών Καταστάσεων της Εταιρείας, σε ατομικό και ενοποιημένο επίπεδο, για το έτος που έληξε 31 Δεκεμβρίου 2022.

Συμπληρωματική Έκθεση προς την Επιτροπή για τη χρήση 2021

Οι ορκωτοί ελεγκτές υπέβαλαν και παρουσίασαν στην Επιτροπή τη συμπληρωματική έκθεσή τους προς την Επιτροπή, σύμφωνα με το άρθρο 11 του Κανονισμού (ΕΕ) 537/2014 σχετικά με τον έλεγχο τους επί των Χρηματοοικονομικών Καταστάσεων της Εταιρείας, σε ατομικό και ενοποιημένο επίπεδο, για το έτος που έληξε 31 Δεκεμβρίου 2021.

Παροχή επιτρεπόμενων μη ελεγκτικών υπηρεσιών από τους ορκωτούς ελεγκτές

Η Επιτροπή παρακολουθεί τη συμμόρφωση του ορκωτού ελεγκτή με τις διατάξεις του Κανονισμού (ΕΕ) αριθ. 537/2014, όπως εκάστοτε ισχύουν, καθώς και με τις λοιπές σχετικές κανονιστικές απαιτήσεις, αναφορικά με το ύψος του συνόλου των αμοιβών που καταβάλλει η Εταιρεία σε αυτόν σε σχέση με το σύνολο των εσόδων του ορκωτού ελεγκτή ή του συνόλου των εσόδων του από ελεγκτικές υπηρεσίες, ώστε να μην τίθεται σε αμφισβήτηση η ανεξαρτησία και αντικειμενικότητα του ορκωτού ελεγκτή εξαιτίας του μεγέθους των παρεχόμενων υπηρεσιών προς την Εταιρεία.

Η Επιτροπή είναι υπεύθυνη για την έγκριση παροχής μη ελεγκτικών υπηρεσιών στις Εταιρείες του Ομίλου, που δεν απαγορεύονται από τη νομοθεσία. Η Επιτροπή θεωρεί ότι οι ορκωτοί ελεγκτές κατέχουν σημαντική γνώση της δραστηριότητας του Ομίλου και του τρόπου με τον οποίο εφαρμόζονται οι λογιστικές πολιτικές. Αυτό σημαίνει ότι σε ορισμένες περιπτώσεις φορές κρίνεται πιο αποδοτικό οι ορκωτοί ελεγκτές να παρέχουν οι ίδιοι μη ελεγκτικές υπηρεσίες. Επίσης, σε ορισμένες περιπτώσεις δύναται να υφίστανται λόγοι εμπιστευτικότητας που καθιστούν τους ορκωτούς ελεγκτές την προτιμώμενη επιλογή για να παρέχουν συγκεκριμένες μη ελεγκτικές υπηρεσίες. Ωστόσο, η διασφάλιση της αντικειμενικότητας και της ανεξαρτησίας των ορκωτών ελεγκτών αποτελεί πρωτεύουσα προτεραιότητα. Για αυτό το λόγο η Επιτροπή διασφαλίζει ότι σε κάθε περίπτωση η παροχή τέτοιων υπηρεσιών δεν θα αλλοιώσει την ανεξαρτησία ή την αντικειμενικότητά τους.

Για τις μη ελεγκτικές υπηρεσίες που δεν απαγορεύονται από τη νομοθεσία, η Επιτροπή κρίνει και αξιολογεί τα ακόλουθα:

i. ενδεχόμενες απειλές κατά της ανεξαρτησίας και αντικειμενικότητας που προκύπτουν από την παροχή της υπηρεσίας και τυχόν διασφαλίσεις για την εξάλειψη ή τη μείωση των απειλών αυτών τόσο, όσο δεν θέτουν σε κίνδυνο την ανεξαρτησία και την αντικειμενικότητα του ελεγκτή,

ii. τη φύση των μη ελεγκτικών υπηρεσιών,

iii. εάν οι δεξιότητες και η εμπειρία του ελεγκτικού γραφείου το καθιστούν τον πλέον κατάλληλο πάροχο της μη ελεγκτικής υπηρεσίας,

iv. τις αμοιβές που προέκυψαν ή πρόκειται να προκύψουν για τις μη ελεγκτικές υπηρεσίες τόσο για μεμονωμένες υπηρεσίες όσο και συνολικά, σε σχέση με τις αμοιβές για τις ελεγκτικές υπηρεσίες, συμπεριλαμβανομένων των ειδικών όρων και προϋποθέσεων (π.χ. και ενδεχόμενες αναπροσαρμογές αμοιβών) και

v. τα κριτήρια που διέπουν τις αμοιβές των προσώπων που διενεργούν τον έλεγχο.

Κατά το 2022, η Επιτροπή εξέτασε μη ελεγκτικές υπηρεσίες που προτάθηκαν να αναληφθούν από τον ορκωτό ελεγκτή προς την Εταιρεία ή θυγατρικές του Ομίλου και, έχοντας αξιολογήσει τη φύση των προτεινόμενων υπηρεσιών και λάβει σχετικές διευκρινίσεις, δηλώσεις και διαβεβαιώσεις από τον ορκωτό ελεγκτή, έκρινε ότι δεν αποτελούν απειλή για την ανεξαρτησία ορκωτού ελεγκτή σύμφωνα με τις διατάξεις του άρθρου 44 του ν. 4449/2017 και του άρθρου 5 του Κανονισμού (ΕΕ) 537/2014. Οι εν λόγω μη ελεγκτικές υπηρεσίες αφορούσαν ιδίως προσυμφωνημένες διαδικασίες (α) σε σχέση με την κατάρτιση των οικονομικών καταστάσεων (συμπεριλαμβανομένων και των Επεξηγηματικών Σημειώσεων), οι οποίες θα αφορούσαν συμφωνίες κονδυλίων, υπολογισμούς, προσχέδια, συγκέντρωση

δεδομένων, αναλύσεις και σχετική επεξεργασία αυτών, με τη σημείωση ότι οι ως άνω αναλύσεις θα βασίζονταν σε εγκεκριμένο από την εκάστοτε διοίκηση ισοζύγιο όπως και ότι οι εγγραφές προσαρμογής θα τελούν υπό την έγκριση της εκάστοτε διοίκησης, θυγατρικών εταιρειών, (β) στο πλαίσιο υποστήριξης της εκάστοτε διοίκησης για την τεχνική υλοποίηση της διαδικασίας μετατροπής σε ΔΠΧΑ, (γ) επί του υπολογισμού χρηματοοικονομικών δεικτών της Εταιρείας και θυγατρικών της στο πλαίσιο συμμόρφωσης με τις απαιτήσεις δανειακών συμβάσεων με πιστώτριες τράπεζες, (δ) αναφορικά με την ορθή σύνταξη των διαχωρισμένων κατά δραστηριότητα χρηματοοικονομικών καταστάσεων της Εταιρείας, σύμφωνα με τις διατάξεις του Ν. 4001/2001, (ε) για τον έλεγχο της Έκθεσης Αποδοχών 2021 της Εταιρείας, (στ) επί του εκάστοτε Flash Report και Trading Update της Εταιρείας, (ζ) για τη σύνταξη εκθέσεων διασφάλισης στο πλαίσιο εξέτασης υλοποίησης του οικονομικού αντικείμενου επενδυτικών σχεδίων της Εταιρείας και θυγατρικών της που έχουν υπαχθεί στις διατάξεις του Ν. 4399/2016, και (η) επί των οικονομικών στοιχείων πίνακα «ΣΤΟΙΧΕΙΑ ΚΑΤΑΣΚΕΥΑΣΤΙΚΗΣ ΕΜΠΕΙΡΙΑΣ ΚΑΙ ΙΚΑΝΟΤΗΤΑΣ» στο πλαίσιο συμμετοχής της Εταιρείας σε δημόσιους διαγωνισμούς.

Τόσο οι εργασίες που πραγματοποιήθηκαν όσο και οι αμοιβές των ανατεθέντων μη ελεγκτικών υπηρεσιών, δεν έθεσαν σε κίνδυνο την ανεξαρτησία ή την αντικειμενικότητα των ορκωτών ελεγκτών.

Εσωτερικός Έλεγχος

Κατόπιν σχετικής εισήγησης της Επιτροπής, το ΔΣ όρισε νέο επικεφαλής της Διεύθυνσης Εσωτερικού Ελέγχου, την κα Μαρίζα Μέληλιου, η οποία ανέλαβε καθήκοντα στις 14.03.2022. Η Επιτροπή με σκοπό την παρακολούθηση της δραστηριότητας, του ρόλου και της αποτελεσματικότητας της Διεύθυνσης Εσωτερικού Ελέγχου όπως επίσης και του προγράμματος ελέγχου της, πραγματοποίησε τακτικές συναντήσεις με τη Διευθύντρια Εσωτερικού Ελέγχου. Τα κύρια θέματα που εξετάστηκαν εντός του 2022 είναι τα ακόλουθα:

Θέμα	Δραστηριότητα
Πλάνο ελέγχων για το έτος 2022	Η Διεύθυνση Εσωτερικού Ελέγχου υπέβαλε για έγκριση στην Επιτροπή πλάνο εργασιών διασφάλισης και συμβουλευτικών υπηρεσιών της Διεύθυνσης Εσωτερικού Ελέγχου για το έτος 2022, το οποίο υπόκειται σε αναθεωρήσεις, ανάλογα με τις έκτακτες ανάγκες της Εταιρείας, συμπεριλαμβανομένου του προτεινόμενου σχετικού προϋπολογισμού. Επίσης, η Διεύθυνση Εσωτερικού Ελέγχου υπέβαλε και παρουσίασε στην Επιτροπή τις στρατηγικές προτεραιότητες της Διεύθυνσης για τα έτη 2022-2025.
Τριμηνιαίες Εκθέσεις Δραστηριοτήτων 2022	Η Διεύθυνση Εσωτερικού Ελέγχου υπέβαλε και παρουσίασε στην Επιτροπή έκθεση δραστηριοτήτων για κάθε ένα από τα τέσσερα τρίμηνα του έτους 2022, στην οποία περιλαμβάνονται οι προγραμματισμένες δραστηριότητες της Διεύθυνσης και η εξέλιξη του προγράμματος εργασιών. Η Επιτροπή επίσης ενημερώθηκε από τη Διεύθυνση Εσωτερικού Ελέγχου για τους ελέγχους που πραγματοποίησε και τις εκθέσεις που εξέδωσε καθ' όλη τη διάρκεια του 2022. Εξετάστηκαν τα σημαντικότερα ευρήματα των εσωτερικών ελέγχων, όπως επίσης και οι απαντήσεις της Διοίκησης και ενημερώθηκε σχετικά το ΔΣ.
Τριμηνιαίες Εκθέσεις Παρακολούθησης Προτάσεων της Διεύθυνσης Εσωτερικού Ελέγχου για τη βελτίωση του Συστήματος Εσωτερικού Ελέγχου	Η Διεύθυνση Εσωτερικού Ελέγχου υπέβαλε και παρουσίασε στην Επιτροπή έκθεση παρακολούθησης των προτάσεων της Διεύθυνσης Εσωτερικού Ελέγχου για τη βελτίωση του Συστήματος Εσωτερικού Ελέγχου για κάθε ένα από τα τέσσερα τρίμηνα του έτους 2022.
Κατάρτιση του πλάνου ελέγχων για το έτος 2023	Η Διεύθυνση Εσωτερικού Ελέγχου υπέβαλε για έγκριση στην Επιτροπή προσχέδιο συνοπτικού προγράμματος εργασιών της Διεύθυνσης Εσωτερικού Ελέγχου για το έτος 2023, συμπεριλαμβανομένης εκτίμησης προϋπολογισμού και διαθέσιμου χρόνου ελέγχου σε ανθρωπομήρες. Το πρόγραμμα υπόκειται σε αναθεωρήσεις, σύμφωνα με τη δυναμική μεθοδολογία ανάπτυξης του ετήσιου προγράμματος.
Εύρος κάλυψης ελέγχων της Διεύθυνσης Εσωτερικού Ελέγχου	Η Επιτροπή παρακολούθησε την πρόοδο των ελέγχων που πραγματοποίησε η Διεύθυνση Εσωτερικού Ελέγχου, οι οποίες αφορούσαν σημαντικές περιοχές κινδύνου, βάσει του ετήσιου πλάνου ελέγχων για το 2022 (το οποίο καταρτίστηκε σύμφωνα με την αξιολόγηση κινδύνων της Εταιρείας) και ενημέρωσε σχετικά το ΔΣ. Σύμφωνα με το πρόγραμμα ελέγχων της Διεύθυνσης Εσωτερικού Ελέγχου, το οποίο υλοποιήθηκε σε ικανοποιητικό βαθμό, δεν συνάγεται συμπέρασμα ότι υπάρχουν ουσιαστικές αδυναμίες στο Σύστημα Εταιρικής Διακυβέρνησης και Εσωτερικού Ελέγχου της Εταιρείας για το έτος 2022
Κανονισμός Λειτουργίας της Διεύθυνσης Εσωτερικού Ελέγχου	Η Επιτροπή ενέκρινε την τροποποίηση του Κανονισμού Λειτουργίας της Διεύθυνσης Εσωτερικού Ελέγχου.

Θέμα	Δραστηριότητα
Εξωτερική αξιολόγηση και πιστοποίηση της Διεύθυνσης Εσωτερικού Ελέγχου	Η Επιτροπή ανέθεσε και παρακολούθησε την εξωτερική αξιολόγηση της Διεύθυνσης Εσωτερικού Ελέγχου και την έγκριση της πιστοποίησης IAA της ΔΕΕ κατά RPAI 2020.
Ετήσια αξιολόγηση Διευθυντή Εσωτερικού Ελέγχου	Η Επιτροπή ενέκρινε τους δείκτες απόδοσης αξιολόγησης της Διευθύντριας Εσωτερικού Ελέγχου. Η ετήσια αξιολόγηση της Διευθύντριας Εσωτερικού Ελέγχου προγραμματίζεται να ολοκληρωθεί εντός του 1ου τριμήνου 2023.

Σύστημα Εσωτερικού Ελέγχου

Συγκεκριμένα θέματα που εξετάστηκαν και δραστηριότητες που πραγματοποίησε η Επιτροπή κατά το έτος 2022 περιλάμβαναν τα ακόλουθα:

Θέμα	Δραστηριότητα
Αξιολόγηση Επάρκειας & Αποτελεσματικότητας Συστήματος Εσωτερικού Ελέγχου	Κατόπιν αξιολόγησης των σχετικών προσφορών και προτάσεων του Γραφείου Διευθύνοντος Συμβούλου, η Επιτροπή εισηγήθηκε στο ΔΣ την ανάθεση της σχετικής αξιολόγησης του ΣΣΕ της Εταιρείας, συμπεριλαμβανομένων των κεντρικών υπηρεσιών και λειτουργιών, των τομέων επιχειρηματικής δραστηριότητας και τη θυγατρική εταιρεία «ΚΟΡΙΝΘΟΣ POWER», με περίοδο αναφοράς από 17.7.2021 έως 31.12.2022 στην ελεγκτική εταιρεία «GRANT THORNTON».
Πολιτική Διαχείρισης Κινδύνου και Διάθεση Ανάληψης Κινδύνου (Risk Appetite)	Η Επιτροπή εισηγήθηκε στο ΔΔΣ την προτεινόμενη από το Γραφείο Διευθύνοντος Συμβούλου Πολιτική Διαχείρισης Επιχειρηματικών Κινδύνων, καθώς και τη Διάθεση Ανάληψης Κινδύνου της Εταιρείας (Risk Appetite).
Χρηματοοικονομικοί κίνδυνοι	Ο Γενικός Διευθυντής Χρηματοοικονομικών Υπηρεσιών παρουσίασε στην Επιτροπή ανάλυση για τη διαχείριση των χρηματοοικονομικών κινδύνων της Εταιρείας σε επίπεδο Ομίλου.
Ασφάλεια Πληροφοριακών Συστημάτων	Στο πλαίσιο του ετήσιου προγράμματος ελέγχων της Διεύθυνσης Εσωτερικού Ελέγχου, αξιολογήθηκαν οι δικλίδες ασφαλείας πληροφοριακών συστημάτων σε θυγατρικές της Εταιρείας.
ESG Κίνδυνοι	Η Επιτροπή ενημερώθηκε από τη Γενική Διεύθυνση Εταιρικής Διακυβέρνησης και Αειφόρου Ανάπτυξης για τις βασικές κατηγορίες κινδύνων ESG και τον ρόλο της Διεύθυνσης Αειφόρου Ανάπτυξης στη διαχείριση και αντιμετώπισή τους.
Έργο αξιολόγησης της επάρκειας των διαδικασιών κεντρικών και υποστηρικτικών υπηρεσιών στο πλαίσιο COSO 2013	Η Επιτροπή ενημερώθηκε για την πορεία του έργου «Αξιολόγηση της επάρκειας των διαδικασιών κεντρικών και υποστηρικτικών υπηρεσιών στο πλαίσιο COSO 2013» τόσο από το Γραφείο Διευθύνοντος Συμβούλου της Εταιρείας, όσο και από τη σύμβουλο εταιρεία που έχει αναλάβει το σχετικό Έργο.
Στρατηγική, Εξαγορές & Συγχωνεύσεις	Η Επιτροπή συζήτησε με τον Γενικό Διευθυντή Στρατηγικής, Εξαγορών και Συγχωνεύσεων το ρόλο, στους στόχους και τη συμμετοχή της Γενικής Διεύθυνσης στη διαδικασία λήψης αποφάσεων επί των διάφορων συναλλαγών.
Αξιολόγηση των εσωτερικών διαδικασιών της Εταιρείας από τους Ορκωτούς Ελεγκτές	Οι ορκωτοί ελεγκτές υπέβαλαν και παρουσίασαν στην Επιτροπή έκθεση σχετικά με την αξιολόγηση των εσωτερικών διαδικασιών της Εταιρείας και των θυγατρικών της, όπως προέκυψε κατά τον τακτικό έλεγχο της χρήσης 2021.
Κανονιστική Συμμόρφωση	Η Επιτροπή ενημερώθηκε από την Διεύθυνση Κανονιστικής Συμμόρφωσης για τον απολογισμό εργασιών της Διεύθυνσης Κανονιστικής Συμμόρφωσης για το έτος 2022 και ενέκρινε το πλάνο εργασιών για το έτος 2023. Η Διεύθυνση Κανονιστικής Συμμόρφωσης ενημέρωσε την Επιτροπή σε εξαμηνιαία βάση για τη λειτουργία της γραμμής καταγγελίας παραβιάσεων κώδικα δεοντολογίας της Εταιρείας.

Λοιπά Σημαντικά Θέματα

Θέμα	Δραστηριότητα
Πρόγραμμα εργασιών για το έτος 2023	Η Επιτροπή ενέκρινε το πρόγραμμα εργασιών της για το έτος 2023.
Εκθέσεις προς το Διοικητικό Συμβούλιο	Η Επιτροπή συνέταξε και υπέβαλε εκθέσεις αναφορικά με τις δραστηριότητές της, στο ΔΣ, για το έτος που έληξε την 31η Δεκεμβρίου 2021, όπως επίσης και για τα τρίμηνα που έληξαν την 31η Δεκεμβρίου 2022, την 31η Μαρτίου 2022, την 30η Ιουνίου 2022 και την 30η Σεπτεμβρίου 2022. Η Επιτροπή, επίσης, ενημέρωσε το ΔΣ για τις δραστηριότητες της Διεύθυνσης Εσωτερικού Ελέγχου για τις αντίστοιχα χρονικά διαστήματα.
Έκθεσης Πεπραγμένων της Επιτροπής για τη χρήση 2021	Η Επιτροπή υπέβαλε την Έκθεση Πεπραγμένων της για τη χρήση 2021 προς την Τακτική Γενική Συνέλευση των μετόχων της 2ης Ιουνίου 2022.
Αξιολόγηση της Επιτροπής Ελέγχου	Εντός του 2022 ολοκληρώθηκε η αξιολόγηση του ΔΣ, συμπεριλαμβανομένων των Επιτροπών του, από εξωτερικό σύμβουλο. Για τη χρήση 2022 είναι σε εξέλιξη αξιολόγηση της Επιτροπής από εξωτερικό σύμβουλο.

Η Επιτροπή εξέφρασε την ικανοποίησή της για τις ανωτέρω ενημερώσεις και την πρόοδο των σχετικών εργασιών / έργων σε εξέλιξη.

Διάταξη 27. Επιβεβαίωση ότι ο ετήσιος απολογισμός αποτελεί πιστή, ισορροπημένη και κατανοητή απεικόνιση

Τα μέλη του ΔΣ βεβαιώνουν ότι α) οι ετήσιες οικονομικές καταστάσεις της Εταιρείας οι οποίες καταρτίστηκαν σύμφωνα με τα ισχύοντα λογιστικά πρότυπα, απεικονίζουν κατά τρόπο αληθή τα στοιχεία του ενεργητικού και του παθητικού, την καθαρή θέση και τα αποτελέσματα χρήσεως της MYTILINEOS, καθώς και των επιχειρήσεων που περιλαμβάνονται στην ενοποίηση εκλαμβανομένων ως σύνολο και β) η Ετήσια Έκθεση (έκθεση διαχείρισης) του ΔΣ απεικονίζει κατά τρόπο αληθή την εξέλιξη, τις επιδόσεις και τη θέση της MYTILINEOS, καθώς και των επιχειρήσεων που περιλαμβάνονται στην ενοποίηση εκλαμβανομένων ως σύνολο, συμπεριλαμβανομένων της περιγραφής των κυριότερων κινδύνων και αβεβαιοτήτων που αντιμετωπίζουν. Τα μέλη του ΔΣ δηλώνουν ότι θεωρούν ότι η ετήσια έκθεση και οι χρηματοοικονομικές καταστάσεις, στο σύνολό τους, είναι δίκαιες, ισορροπημένες και κατανοητές.

Διάταξη 28. Εκτίμηση κινδύνων

Η αξιολόγηση των χρηματοοικονομικών και των μη-χρηματοοικονομικών κινδύνων περιέχεται στην Ετήσια Έκθεση του ΔΣ.

Διατάξεις 29. Δικηλίδες ασφαλείας και διαχείριση κινδύνου

Το ΔΣ επανεξετάζει σε διαρκή και συνεχή βάση την εταιρική στρατηγική και τους κύριους επιχειρηματικούς κινδύνους, ιδιαίτερος σε ένα διαρκώς μεταβαλλόμενο οικονομικό και επιχειρηματικό περιβάλλον. Επίσης, σε τακτά χρονικά διαστήματα λαμβάνει τις εκθέσεις πεπραγμένων για τους διενεργηθέντες ελέγχους από την Επιτροπή Ελέγχου βάσει του ετήσιου προγράμματος των σκοπούμενων ελέγχων της Διεύθυνσης Εσωτερικού Ελέγχου της Εταιρείας. Τα ανωτέρω, επιτρέπουν στο ΔΣ να διαμορφώνει ολοκληρωμένη άποψη για την αποτελεσματικότητα των συστημάτων, διαδικασιών και κανονισμών της εταιρείας.

Το συμπέρασμα της Διεύθυνσης Εσωτερικού Ελέγχου της Εταιρείας στην έκθεση του ετήσιου απολογισμού εργασιών της για το έτος 2022 αναφέρει το εξής: «Σύμφωνα με το πρόγραμμα ελέγχων μας και αφού ληφθούν υπόψη το εύρος των ελέγχων που ολοκληρώθηκαν και οι περιορισμοί που περιγράφονται στην έκθεση, δεν υπέπεσε τίποτε στην αντίληψή μας, που να οδηγήσει στο συμπέρασμα ότι υπάρχουν ουσιώδεις αδυναμίες στο Σύστη-

μα Εταιρικής Διακυβέρνησης και Εσωτερικού Ελέγχου της MYTILINEOS για το έτος 2022.»

Επίσης, η Εταιρεία με απόφαση του ΔΣ της, ανέθεσε στην Grant Thornton Ανώνυμη Εταιρεία Ορκωτών Ελεγκτών Συμβούλων Επιχειρήσεων (Ανεξάρτητος Ελεγκτής) την αξιολόγηση της επάρκειας και αποτελεσματικότητας του Συστήματος Εσωτερικού Ελέγχου («ΣΕΕ») της Εταιρείας και της σημαντικής θυγατρικής της, με ημερομηνία αναφοράς την 31/12/2022, σύμφωνα με τις διατάξεις της περ. 1 της παρ. 3 και της παρ. 4 του άρθρου 14 του ν. 4706/2020 και την Απόφαση 1/891/30.09.2020 του Διοικητικού Συμβουλίου της Επιτροπής Κεφαλαιαγοράς, όπως ισχύει. Η εργασία του Ανεξάρτητου Ελεγκτή διενεργήθηκε σύμφωνα με το Διεθνές Πρότυπο Εργασιών Διασφάλισης 3000 «Έργα Διασφάλισης πέραν του Ελέγχου ή Επισκόπησης Ιστορικής Οικονομικής Πληροφόρησης. Το συμπέρασμα της Grant Thornton, το οποίο περιλαμβάνεται στην τελική έκθεση αξιολόγησης της επάρκειας και αποτελεσματικότητας του ΣΕΕ με ημερομηνία 14/02/2023 αναφέρει το εξής: «Με βάση τη διενεργηθείσα εργασία μας, όπως αυτή περιγράφεται ανωτέρω στην παράγραφο «Εύρος Διενεργηθείσας Εργασιών», καθώς και τα τεκμήρια που αποκτήθηκαν, σχετικά με την αξιολόγηση της επάρκειας και αποτελεσματικότητας του ΣΕΕ της Εταιρείας και της σημαντικής θυγατρικής της, με ημερομηνία αναφοράς την 31 Δεκεμβρίου 2022, δεν έχει υποπέσει στην αντίληψή μας οτιδήποτε θα μπορούσε να θεωρηθεί ως ουσιώδης αδυναμία του ΣΕΕ της Εταιρείας και της σημαντικής θυγατρικής της, σύμφωνα με το Κανονιστικό Πλαίσιο.» Στην ίδια έκθεση για το «Εύρος Διενεργηθείσας Εργασιών» αναφέρονται τα εξής: «Η εργασία μας καλύπτει αποκλειστικά τις διαδικασίες διασφάλισης που προβλέπονται από το Πρόγραμμα, όπως αυτό διαμορφώθηκε με σκοπό την αξιολόγηση της επάρκειας και αποτελεσματικότητας του ΣΕΕ της Εταιρείας και της σημαντικής θυγατρικής της σύμφωνα με το Κανονιστικό Πλαίσιο, στις 31 Δεκεμβρίου 2022, προκειμένου να εντοπίσουμε τυχόν ουσιώδεις αδυναμίες στο ΣΕΕ. Ουσιώδης αδυναμία στο ΣΕΕ είναι μια ανεπάρκεια ή ένας συνδυασμός ανεπαρκειών των δικλίδων του ΣΕΕ, η οποία αφορά στη σχεδιαστική τους επάρκεια

ή στην αποτελεσματικότητά τους, έτσι ώστε να υπάρχει εύλογη πιθανότητα να μην αποτραπεί ή να μην εντοπιστεί εγκαίρως ένας σημαντικός κίνδυνος, που έχει αναγνωριστεί από τη διοίκηση της Εταιρείας, (σύμφωνα με τις απαιτήσεις του Κανονιστικού Πλαισίου και σχετίζεται με τη λειτουργία της Εταιρείας και της σημαντικής θυγατρικής της). Το εύρος της αξιολόγησης έχει αποφασιστεί από το Διοικητικό Συμβούλιο της Εταιρείας, όπως προβλέπεται από την καταγεγραμμένη πολιτική της εταιρείας στον κανονισμό λειτουργίας της.».

Διάταξη 30. Δήλωση συνέχειας της επιχειρηματικής δραστηριότητας

Στις ετήσιες και εξαμηνιαίες οικονομικές καταστάσεις, το ΔΣ δηλώνει ότι οι καταστάσεις αυτές έχουν καταρτιστεί με βάση την αρχή του ιστορικού κόστους όπως τροποποιήθηκε με την αναπροσαρμογή συγκεκριμένων στοιχείων ενεργητικού και παθητικού σε εμπορικές αξίες, την αρχή της λειτουργίας επιχείρησης και ότι είναι σύμφωνες με τα Διεθνή Πρότυπα Χρηματοοικονομικής Αναφοράς (IFRS) που έχουν εκδοθεί από το Συμβούλιο Διεθνών Λογιστικών Προτύπων (IASB) και τις διερμνεύσεις τους που έχουν εκδοθεί από την Επιτροπή Διερμνευτικών Διεθνών Προτύπων Χρηματοοικονομικής Πληροφόρησης (IFRIC) του IASB.

Διάταξη 31. Δήλωση βιωσιμότητας

Η Εταιρεία δεν συντάσσει διακριτή δήλωση βιωσιμότητας. Ωστόσο, η ετήσια έκθεση περιλαμβάνει αξιολόγηση της συνέχειας της επιχειρηματικής δραστηριότητας για περίοδο 12 μηνών από την ημερομηνία των χρηματοοικονομικών καταστάσεων, καθώς και ανάλυση των κινδύνων στους οποίους εκτίθεται η Εταιρεία, με κατάλογο των ενεργειών που τους περιορίζουν, καθώς και αναλύσεις ευαισθησίας σε διάφορες μεταβλητές. Σε συνδυασμό, οι παραπάνω γνωστοποιήσεις παρέχουν πληροφορίες για τη βιωσιμότητα του Ομίλου και είναι σύμφωνες τόσο με το ακολουθούμενο λογιστικό πλαίσιο (Διεθνή Πρότυπα Χρηματοοικονομικής Αναφοράς) όσο και με τις απαιτήσεις της Ελληνικής νομοθεσίας σχετικά με τις υποχρεώσεις και τις ευθύνες των μελών του ΔΣ και των υπευθύνων για τη σύνταξη της ετήσιας έκθεσης.

1.5 Αποδοχές

Αρχή Ο: Αποδοχές με μακροπρόθεσμη στόχευση

Η Πολιτική Αποδοχών των μελών του ΔΣ εγκρίθηκε στην αρχική της μορφή με την απόφαση της Ετήσιας Τακτικής Γενικής Συνέλευσης των μετόχων της ΜΥΤΙΛΙΝΕΟΣ της 24ης Ιουνίου 2019 και τροποποιήθηκε δυνάμει της απόφασης της Ετήσιας Τακτικής Γενικής Συνέλευσης των μετόχων της 15ης Ιουνίου 2021. Κύρια τροποποίηση αποτέλεσε η θέση σε εφαρμογή του Μακροπρόθεσμου Προγράμματος Παροχής Κινήτρων, με σκοπό να υποστηριχθεί περαιτέρω η μακροπρόθεσμη εστίαση των πρακτικών αποδοχών της Εταιρείας. Η Πολιτική ισχύει για τέσσερα (4) έτη από την ημερομηνία της αρχικής της έγκρισης, δηλαδή έως τον Ιούνιο του 2023. Η Πολιτική έχει καταρτιστεί με την υποστήριξη του ανεξάρτητου συμβούλου Korn Ferry και σύμφωνα με την Οδηγία ΕΕ για τα Δικαιώματα των Μετόχων II, η οποία ενσωματώθηκε στο Ελληνικό δίκαιο με τον ν 4548/2018. Η Πολιτική θα ανανεωθεί εντός του 2023 για την τετραετία 2023-2027.

Η Πολιτική ορίζει διεξοδικά, αφενός (i) τα υφιστάμενα δικαιώματα των μελών ΔΣ και τις υποχρεώσεις της Εταιρείας προς αυτά και αφετέρου (ii) τους όρους, με βάση τους οποίους θα παρέχονται αμοιβές, στο μέλλον, σε υφιστάμενα και/ή νέα μέλη ΔΣ κατά τη διάρκεια ισχύος της.

Η Πολιτική λαμβάνει υπόψη τις ευρωπαϊκές βέλτιστες πρακτικές για τις εισηγμένες εταιρείες και ταυτόχρονα αντικατοπτρίζει τις ισχύουσες συμφωνίες ως προς τις αποδοχές των Εκτελεστικών Μελών ΔΣ. Επιπλέον, η Πολιτική λαμβάνει υπόψη τις διατάξεις του καταστατικού της Εταιρείας, τον Κώδικα Εταιρικής Διακυβέρνησης του Ηνωμένου Βασιλείου που έχει υιοθετήσει και εφαρμόζει η Εταιρεία, καθώς και τον Εσωτερικό Κανονισμό Λειτουργίας της Εταιρείας.

Συνοπτικά η πολιτική αποδοχών έχει ως εξής:

Εκτελεστικά μέλη Διοικητικού Συμβουλίου

Βασικές Αρχές της Πολιτικής Αποδοχών

Η Πολιτική των Εκτελεστικών Μελών ΔΣ συνεισφέρει στην επιχειρησιακή στρατηγική, τα μακροπρόθεσμα συμφέροντα και τη βιωσιμότητα της Εταιρείας:

i. Παρέχοντας δίκαιο και κατάλληλο επίπεδο σταθερών αποδοχών, με στόχο να αποθαρρύνει την υπέρμετρη στήριξη σε μεταβλητές αποδοχές και την αναίτια ανάληψη κινδύνου, ενθαρρύνοντας τα Εκτελεστικά Μέλη του ΔΣ να επικεντρώνονται στη συνεχή δημιουργία αξίας.

ii. Εξισορροπώντας τα μακροπρόθεσμα και βραχυπρόθεσμα κίνητρα για να διασφαλιστεί η εστίαση αφενός μεν σε μακροπρόθεσμους στόχους, αφετέρου δε σε βραχυπρόθεσμους στόχους που διαχρονικά θα δημιουργήσουν αξία.

iii. Περιλαμβάνοντας μακροπρόθεσμα κίνητρα, στο πλαίσιο των οποίων, η επιβράβευση παρέχεται σε μετοχές, ευθυγραμμίζοντας τα συμφέροντα και την αξία των μετόχων με αυτά των Εκτελεστικών Μελών του ΔΣ, καθώς και με την απόδοση της Εταιρείας διαχρονικά.

iv. Αναμένοντας από τα Εκτελεστικά Μέλη του ΔΣ να αποκτούν και να διατηρούν μετοχές, ευθυγραμμίζόμενα κατ' αυτό τον τρόπο με τους μετόχους, καθώς και τη μακροπρόθεσμη απόδοση και βιωσιμότητα της Εταιρείας.

v. Απαιτώντας τα κριτήρια απόδοσης που σχετίζονται με τα μακροπρόθεσμα κίνητρα να υπολογίζονται σε βάθος χρόνου.

Πρόγραμμα Ετήσιων Μεταβλητών Αμοιβών

Μέσο αμοιβής	Μετρητά ή/και μετοχές
Προσδιορισμός ποσού αμοιβής για επίτευξη στόχου	Δ/νων Σύμβουλος: έως και 125% των σταθερών αποδοχών Λοιπά Εκτελεστικά Μέλη ΔΣ: έως και 50% των σταθερών αποδοχών
Στόχοι	<ul style="list-style-type: none"> • Χρηματοοικονομικοί στόχοι (ποσοστό στάθμισης τουλάχιστον 60%) • Μη- Χρηματοοικονομικοί στόχοι (ποσοστό στάθμισης έως και 40%) <p>Σημ.: Για την ενεργοποίηση του προγράμματος απαιτείται επίτευξη του EBITDA κατά 85%, κατ' ελάχιστο. Επίσης εάν δεν επιτευχθεί συγκεκριμένος προκαθορισμένος στόχος κριτηρίων Υγείας ασφάλειας περιβάλλοντος και ΕΚΕ μειώνεται το ποσό αμοιβής.</p>
Αμοιβή για μέγιστο επίπεδο απόδοσης	Έως 200% της αμοιβής για επίτευξη στόχου

Μακροπρόθεσμο πρόγραμμα παροχής κινήτρων

Μέσο αμοιβής	Μετοχές ή το ισοδύναμο της αξίας τους σε μετρητά. Στην περίπτωση μετρητών ίσος αξίας, το Εκτελεστικό Μέλος υποχρεούται να αγοράσει μετοχές της Εταιρείας με αξία ισόποση του 30% της συνολικής χορηγηθείσας αξίας και να τις έχει στην κατοχή του επί δύο έτη.
Προσδιορισμός αξίας μετοχών για επίτευξη στόχου	Δ/νων Σύμβουλος: έως 100% των σταθερών αποδοχών Λοιπά Εκτελεστικά Μέλη ΔΣ: έως 60% των σταθερών αποδοχών
Κριτήρια για την κατοχύρωση της αμοιβής	<ul style="list-style-type: none"> • Δείκτης Συνολικής Απόδοσης Μετοχής συμπεριλαμβανομένης της μερισματικής απόδοσης (TSR) σε σχέση με τον Δείκτη FTSE/ATHEX Μεγάλης Κεφαλαιοποίησης, εκτός των Τραπεζών • Κέρδη ανά Μετοχή (EPS) ως απόλυτο μέγεθος
Αξία μετοχών ή ισοδύναμο σε μετρητά για μέγιστο επίπεδο απόδοσης	150% της αμοιβής για επίτευξη στόχου
Περίοδος Κατοχύρωσης	30% το 4ο έτος, 30% το 5ο έτος, 40% το 6ο έτος

Μη Εκτελεστικά Μέλη Διοικητικού Συμβουλίου

Βασικές Αρχές της Πολιτικής Αποδοχών

Στα Μη Εκτελεστικά Μέλη του ΔΣ καταβάλλεται βασική αμοιβή ΔΣ, η οποία είναι σταθερή και καλύπτει τον απαιτούμενο χρόνο εκτέλεσης των καθηκόντων τους. Οι εν λόγω σταθερές αμοιβές καλύπτουν τον χρόνο παράστασης στις συνεδριάσεις του ΔΣ, ενώ περιλαμβάνεται ο χρόνος ταξιδιού και προετοιμασίας.

Επιτρέπεται η καταβολή επιπλέον αμοιβών σε Μη Εκτελεστικά Μέλη ΔΣ για πρόσθετες αρμοδιότητες και δραστηριότητες, που υπερβαίνουν το αντικείμενο των καθηκόντων που τους έχουν ανατεθεί, ενδεικτικά και όχι περιοριστικά, συμμετοχή σε πρόσθετες συνεδριάσεις ΔΣ, επισκέψεις στις εγκαταστάσεις της Εταιρείας και συναντήσεις με τη Διοίκηση. Η πολιτική αποδοχών τροποποιήθηκε ώστε να διευκρινιστεί ότι δεν καταβάλλονται άλλες αμοιβές στα Ανεξάρτητα Μη Εκτελεστικά Μέλη του ΔΣ πέραν εκείνων που καταβάλλονται για τη συμμετοχή τους στο ΔΣ ή/και στις επιτροπές του.

Δεν παρέχονται μεταβλητές αμοιβές βάσει απόδοσης ούτε συνταξιοδοτικό πρόγραμμα στον μη εκτελεστικό Πρόεδρο ή σε Μη Εκτελεστικά Μέλη ΔΣ.

Η Εταιρεία δύναται να αποζημιώνει επιχειρηματικές δαπάνες εύλογου ύψους που βαρύνουν τα Μη Εκτελεστικά Μέλη ΔΣ κατά την εκτέλεση των καθηκόντων τους, όπως επαγγελματικά σεμινάρια ή αγορά βιβλίων με σκοπό της διασφάλισης της επικαιροποίησης των γνώσεών τους σχετικά και λαμβάνοντας υπόψη τις εφαρμοζόμενες εσωτερικές πολιτικές.

Το πλήρες κείμενο της υφιστάμενης Πολιτικής Αποδοχών των μελών του ΔΣ είναι διαθέσιμο στην ιστοσελίδα της Εταιρείας https://www.mytilineos.gr/media/f2nh5ilf/politiki_apodoxwn_2021.pdf.

Αρχή Π: Διαφανής διαδικασία αμοιβής

Η Επιτροπή Αμοιβών και Υποψηφιοτήτων συνεργάστηκε με τις σχετικές Διευθύνσεις της Εταιρείας, καθώς και με ανεξάρτητο σύμβουλο (Korn Ferry) για να καταλήξει στην Πολιτική Αποδοχών, την οποία εισηγήθηκε στο ΔΣ και στη συνέχεια το ΔΣ την ενέκρινε, με απόφασή του, κατά τη Συνεδρίασή του την 9η Μαΐου 2019. Περαιτέρω, οι προαναφερθείσες τροποποιήσεις προτάθηκαν από την Επιτροπή στο Διοικητικό Συμβούλιο και εγκρίθηκαν από αυτό με απόφαση της 12ης Μαΐου 2021.

Η διαδικασία έγκρισης της Πολιτικής (καθώς και ενδεχόμενων τροποποιήσεων αυτής εφεξής) καθορίζεται στο Καταστατικό της Εταιρείας και στο νόμο 4548/2018.

Η Επιτροπή υποβάλλει την Πολιτική στο ΔΣ προς έγκριση. Κατά τη συζήτηση των αποδοχών ενός μέλους του ΔΣ, το μέλος αυτό δεν παρίσταται στη συζήτηση. Αφού εγκριθεί από το ΔΣ, η Πολιτική υποβάλλεται προς έγκριση στην Ετήσια Τακτική Γενική Συνέλευση των Μετόχων της Εταιρείας.

Η Επιτροπή εξετάζει τακτικά εάν η Πολιτική εξακολουθεί να είναι ευθυγραμμισμένη με την επιχειρησιακή στρατηγική της Εταιρείας ή εάν θα πρέπει να εισηγηθεί τροποποιήσεις της Πολιτικής προς το ΔΣ. Κάθε τέσσερα έτη (ή νωρίτερα σε περίπτωση που υφίσταται ανάγκη για τροποποίηση), κατόπιν εισήγησης της Επιτροπής, το ΔΣ θα υποβάλλει τη νέα Πολιτική στους Μετόχους προς έγκριση.

Αρχή Ρ: Ευχέρειες

Σκοπός της Πολιτικής Αποδοχών είναι να διασφαλιστεί ότι η Εταιρεία αμείβει τα μέλη ΔΣ με γνώμονα το βραχυπρόθεσμο και μακροπρόθεσμο επιχειρησιακό της σχέδιο, ώστε να εξακολουθεί να δημιουργεί αξία για τους πελάτες, τους μετόχους, τους εργαζόμενους και την Ελληνική οικονομία.

Το επίπεδο των σταθερών αποδοχών – μισθός και αμοιβές Διοικητικού Συμβουλίου – τόσο για τα Εκτελεστικά όσο και για τα Μν Εκτελεστικά Μέλη του ΔΣ καθορίζεται σύμφωνα με τον κανόνα της καταβολής της εύλογης και δίκαιης αμοιβής στο πλέον κατάλληλο πρόσωπο για τον εκάστοτε ρόλο, λαμβάνοντας υπόψη το επίπεδο των αρμοδιοτήτων, καθώς και τις γνώσεις και την εμπειρία που απαιτούνται για την επίτευξη απόδοσης άνω των προσδοκιών, διασφαλίζοντας παράλληλα ότι η Εταιρεία δεν προβαίνει σε καταβολές πέραν του δέοντος και ότι σε κάθε περίπτωση εξυπηρετούνται τα μακροπρόθεσμα συμφέροντα και η βιωσιμότητά της.

Η Πολιτική προβλέπει μεταβλητές αποδοχές για τα Εκτελεστικά Μέλη του ΔΣ, ώστε να ευθυγραμμίσει έτι περαιτέρω τα συμφέροντά τους με αυτά της Εταιρείας και διασφαλίζει ότι τα κριτήρια απόδοσης που θα εφαρμοστούν βασίζονται σε δείκτες μακροπρόθεσμης επιτυχίας και βιωσιμότητας της Εταιρείας.

Η Πολιτική δεν προβλέπει μεταβλητές αποδοχές για τα Μν Εκτελεστικά Μέλη του ΔΣ, ώστε να μην υπάρχει σύγκρουση συμφερόντων κατά τη λήψη αποφάσεων, καθώς και για να έχουν τη δυνατότητα να ασκούν εποικοδομητική κριτική σε αποφάσεις της Διοίκησης που εμπεριέχουν ανάληψη κινδύνων.

Διάταξη 32. Σύνοψη Επιτροπής Αποδοχών

Όπως αναφέρθηκε και ανωτέρω στη Διάταξη 17, η Εταιρεία διαθέτει κοινή Επιτροπή Αμοιβών και Υποψηφιοτήτων η οποία, εξετάζει και επεξεργάζεται θέματα: (α) αποδοχών των μελών του ΔΣ και των ανώτατων και λοιπών διευθυντικών στελεχών, και (β) της καταλληλότητας των υφιστάμενων και υποψηφίων μελών του, στο πλαίσιο των αρμοδιοτήτων της, σύμφωνα με τον Κανονισμό Λειτουργίας της. Η Επιτροπή τροποποίησε τον Κανονισμό Λειτουργίας της, ο οποίος εγκρίθηκε και τέθηκε σε ισχύ με την από 26.07.2021 απόφαση του ΔΣ, κατόπιν σχετικών εισηγήσεων της Επιτροπής. Οι σχετιζόμενες με τις αποδοχές αρμοδιότητες της Επιτροπής Αμοιβών και Υποψηφιοτήτων περιλαμβάνουν τις ακόλουθες:

i. Να εισηγείται προς το ΔΣ την Πολιτική Αποδοχών που υποβάλλεται μετά προς έγκριση στη Γενική Συνέλευση των Μετόχων της Εταιρείας, καθώς και το πλαίσιο για το είδος και το ύψος των αποδοχών των μελών του ΔΣ (ιδίως του Προέδρου, του Διευθύνοντος Συμβούλου και των Εκτελεστικών Μελών του), και των ανωτάτων διευθυντικών στελεχών, τα οποία είναι μέλη της Εκτελεστικής Επιτροπής, και να υποβάλλει προτάσεις στο ΔΣ σχετικά με τις αποδοχές των λοιπών διευθυντικών στελεχών της Εταιρείας και ιδίως του επικεφαλής της Διεύθυνσης Εσωτερικού Ελέγχου,

ii. Να καθορίζει την πολιτική και το πεδίο εφαρμογής των συνταξιοδοτικών ρυθμίσεων για τα Εκτελεστικά Μέλη του ΔΣ.

iii. Να επανεξετάζει την καταλληλότητα και συνάφεια της Πολιτικής Αποδοχών για τα μέλη του ΔΣ.

iv. Να εισηγείται προς το ΔΣ την ετήσια Έκθεση Αποδοχών.

Ο Πρόεδρος της Επιτροπής ενημερώνει το ΔΣ της Εταιρείας σχετικά με τις εργασίες της Επιτροπής για όλα τα θέματα που εμπíπτουν στην αρμοδιότητά της και τον τρόπο με τον οποίο εκπλήρωσε τα καθήκοντά της, υποβάλλοντας σχετική έκθεση, σύμφωνα με τον Κώδικα Εταιρικής Διακυβέρνησης του Ηνωμένου Βασιλείου, τον οποίο εφαρμόζει η Εταιρεία.

Ο Πρόεδρος της Επιτροπής πρέπει έχει υπηρετήσει σε επιτροπή αποδοχών για δέκα πέντε (15) μήνες πριν από τον διορισμό του. Ο Πρόεδρος του ΔΣ μπορεί να είναι μέλος της Επιτροπής Αμοιβών και Υποψηφιοτήτων μόνο εάν είναι Ανεξάρτητο Μν Εκτελεστικό Μέλος κατά τον ορισμό του ως Προέδρου του ΔΣ. Σε κάθε περίπτωση, ο Πρόεδρος του ΔΣ δεν μπορεί να είναι Πρόεδρος της Επιτροπής.

Η Επιτροπή Αμοιβών και Υποψηφιοτήτων συγκροτήθηκε σε σώμα, υπό την τρέχουσα σύνθεσή της, με την από 02.06.2022 απόφαση του ΔΣ της Εταιρείας και απαρτίζεται από τρία (3) Ανεξάρτητα Μν Εκτελεστικά Μέλη του ΔΣ.

Η Επιτροπή Αμοιβών και Υποψηφιοτήτων συνεδριάζει σε τακτά χρονικά διαστήματα και ενημερώνει το ΔΣ μετά από κάθε συνεδρίαση.

Κατωτέρω παρατίθενται στοιχεία αναφορικά με τη σύνθεση, τις συνεδριάσεις και τα πεπραγμένα της Επιτροπής Αμοιβών και Υποψηφιοτήτων κατά το έτος 2022.

Σύνθεση & Συνεδριάσεις της Επιτροπής Αμοιβών και Υποψηφιοτήτων κατά το 2022

Σύνθεση της Επιτροπής Αμοιβών και Υποψηφιοτήτων	Ιδιότητα	Συνεδριάσεις Επιτροπής κατά το 2022	Ποσοστό συμμετοχής στις συνεδριάσεις
Ιωάννης Πετρίδης	Πρόεδρος	8/8	100%
Εμμανουήλ Κακαράς	Μέλος	8/8	100%
Κωνσταντίνα Μαυράκη	Μέλος	8/8	100%

Σημείωση: Η διάρκεια της θητείας είναι τετραετής η οποία παρατείνεται μέχρι την πρώτη τακτική γενική συνέλευση μετά τη λήξη της θητείας του ΔΣ.

Γραμματέας της Επιτροπής είναι η Εταιρικός Γραμματέας κυρία Λήδα Κοντογιάννη με αναπληρωτή τον Αναπληρωτή Εταιρικό Γραμματέα κύριο Παναγιώτη Ψαρρέα.

Περισσότερες πληροφορίες για τα καθήκοντα, τις αρμοδιότητες και τον τρόπο λειτουργίας της Επιτροπής Αμοιβών και Υποψηφιοτήτων βρίσκονται διαθέσιμες στον Κανονισμό Λειτουργίας της Επιτροπής, ο οποίος έχει αναρτηθεί στην ιστοσελίδα της Εταιρείας www.mytilineos.gr στη διεύθυνση: <https://www.mytilineos.gr/el/i-etaireia-mas/diakubernisi/etairiki-diakyvernsh/epitropes#section4>.

Διάταξη 33. Αρμοδιότητες της Επιτροπής Αποδοχών

Το ΔΣ δεν έχει εκχωρήσει τις αρμοδιότητές του στην Επιτροπή Αμοιβών και Υποψηφιοτήτων σχετικά με τον καθορισμό των αμοιβών των μελών του και των μελών της Ανώτατης Διοίκησης. Όμως η Επιτροπή εισηγείται την πολιτική αποδοχών στο ΔΣ προς έγκριση και το ΔΣ υποβάλλει την Πολιτική Αποδοχών στη Γενική Συνέλευση των μετόχων προς έγκριση. Κάθε δε θέμα το οποίο υποβάλλεται προς έγκριση από τη Γενική Συνέλευση των Μετόχων εγκρίνεται από το ΔΣ.

Οι σταθερές αποδοχές για τον Πρόεδρο, που είναι επίσης και Δ/νων Σύμβουλος, καθώς και για τα Εκτελεστικά Μέλη του ΔΣ, ορίζονται από το ΔΣ μετά από εισήγηση της Επιτροπής, λαμβάνοντας υπόψη το επίπεδο σταθερών αποδοχών άλλων εταιρειών με παρόμοιο μέγεθος και για ρόλους με αντίστοιχα καθήκοντα και ευθύνες. Επιπλέον η σύμβαση εργασίας του Προέδρου και Δ/ντος Συμβούλου έχει εγκριθεί από την Γενική συνέλευση των Μετόχων.

Η Πολιτική αποδοχών των Εκτελεστικών Μελών του ΔΣ, όπως και όλων των εργαζομένων, βασίζεται στην αρχή της καταβολής δίκαιης και εύλογης αμοιβής για το καλύτερο και καταλληλότερο πρόσωπο για τον εκάστοτε ρόλο, διασφαλίζοντας ταυτόχρονα ότι η Εταιρεία παρέχει δίκαιες και ανταγωνιστικές αποδοχές και ότι διαφυλάττει τα μακροπρόθεσμα συμφέροντα και τη βιωσιμότητά της. Η Εταιρεία εξετάζει το ενδεχόμενο διαμόρφωσης πολιτικής αμοιβών και παροχών για τους εργαζομένους.

Η Επιτροπή και το ΔΣ ενημερώνονται περιοδικά σχετικά με τη δομή των αποδοχών και των πρακτικών που ακολουθούνται εντός της Εταιρείας. Λαμβάνουν δε τα στοιχεία αυτά υπόψη κατά την εκπόνηση και την επανεξέταση της Πολιτικής. Στόχος είναι να διασφαλιστεί ότι υπάρχει συνέπεια εντός της Εταιρείας και συνέπεια μεταξύ των αποδοχών που λαμβάνουν διαφορετικοί ρόλοι, λαμβάνοντας υπόψη βεβαίως ότι η δομή των αποδοχών των Εκτελεστικών Μελών κατ' ανάγκη διαφέρει από αυτή των άλλων εργαζομένων, καθώς η συνεισφορά τους στην απόδοση της Εταιρείας είναι διαφορετική λόγω του ρόλου τους και της δυνατότητάς τους να την επηρεάζουν.

Επιπλέον, η Επιτροπή και το ΔΣ λαμβάνουν πληροφόρηση αναφορικά με βασικούς δείκτες της Εταιρείας, όπως ο μέσος όρος αύξησης αποδοχών εντός της Εταιρείας, καθώς και άλλους οικονομικούς δείκτες όπως ο πληθωρισμός, ώστε οι τάσεις αυτές να λαμβάνονται υπόψη κατά την εφαρμογή της Πολιτικής.

Διάταξη 34. Αποδοχές Μη Εκτελεστικών Μελών Διοικητικού Συμβουλίου

Οι αποδοχές των Μη Εκτελεστικών Μελών του ΔΣ ορίζονται από το ΔΣ κατόπιν εισήγησης του Προέδρου και Διευθύνοντος Συμβούλου σύμφωνα με την πολιτική αποδοχών. Οι αποδοχές των Μη Εκτελεστικών Μελών του ΔΣ δεν είναι συγκρίσιμες με τη δομή των αποδοχών των εργαζομένων και των Εκτελεστικών Μελών του ΔΣ της Εταιρείας.

Στα Μη Εκτελεστικά Μέλη του ΔΣ καταβάλλεται βασική αμοιβή ΔΣ, η οποία είναι σταθερή και καλύπτει τον απαιτούμενο χρόνο εκτέλεσης των καθηκόντων τους. Επιτρέπεται η καταβολή επιπλέον αμοιβών σε Μη Εκτελεστικά Μέλη του ΔΣ για πρόσθετες αρμοδιότητες και δραστηριότητες, που υπερβαίνουν το αντικείμενο των καθηκόντων που τους έχουν ανατεθεί, ενδεικτικά και όχι περιοριστικά, συμμετοχή σε πρόσθετες συνεδριάσεις ΔΣ, επισκέψεις στις εγκαταστάσεις της Εταιρείας και συναντήσεις με τη Διοίκηση. Η Πολιτική Αποδοχών τροποποιήθηκε για να διευκρινιστεί ότι τα Ανεξάρτητα Μη Εκτελεστικά Μέλη δεν λαμβάνουν αμοιβή για κανένα λόγο παρά μόνο για τη συμμετοχή τους στο ΔΣ ή/και στις επιτροπές του.

Διάταξη 35. Χρήση εξωτερικών συμβούλων

Η Επιτροπή Αμοιβών και Υποψηφιοτήτων συνεργάστηκε με ανεξάρτητο σύμβουλο, την εταιρεία KornFerry κατά τον σχεδιασμό της Πολιτικής Αποδοχών. Ο σύμβουλος διευκόλυνε την Επιτροπή στον διάλογο με τη Διοίκηση και στη συνεργασία της με τις σχετικές Διευθύνσεις της Εταιρείας. Η Πολιτική έχει καταρτιστεί σύμφωνα με την Οδηγία ΕΕ για τα Δικαιώματα των Μετόχων II, η οποία ενσωματώθηκε στο Ελληνικό δίκαιο με τον ν. 4548/2018. Ο σύμβουλος συνέδραμε επίσης την Επιτροπή στις τροποποιήσεις της Πολιτικής Αποδοχών του 2021. Η εταιρεία KornFerry δεν έχει σχέσεις εξάρτησης με μέλη του ΔΣ ή με μέλη της Διοίκησης της Εταιρείας και παρέχει συμβουλευτικές υπηρεσίες σε θέματα αμοιβών και παροχών στη Γενική Διεύθυνση Ανθρώπινου Δυναμικού.

Διάταξη 36. Διαστήματα διακράτησης

Στο Μακροπρόθεσμο Πρόγραμμα Παροχής Κινήτρων οι αμοιβές κατοχυρώνονται σε ποσοστό 30% κατά το έτος 4, 30% κατά το έτος 5 και 40% κατά το έτος 6. Με την έγκριση του ΔΣ, η καταβολή δύναται να πραγματοποιηθεί σε μετοχές ή στο ισοδύναμο της αξίας τους σε μετρητά με την υποχρέωση του Εκτελεστικού Μέλους του ΔΣ, εφόσον η καταβολή πραγματοποιηθεί σε μετρητά, να αγοράσει μετοχές της Εταιρείας, σε ποσοστό 30% της συνολικής αξίας που χορηγήθηκε, καθώς και να τις διακρατήσει για 2 έτη.

Διάταξη 37. Παρεκκλίσεις και ανάκτηση

Σε εξαιρετικές περιστάσεις επιτρέπεται προσωρινά η παρεκκλίση από την Πολιτική, όπως για παράδειγμα σε περιπτώσεις προσέλιξης ή διακράτησης όποτε αυτό είναι απαραίτητο κατά την κρίση του ΔΣ, ώστε να εξυπηρετηθούν τα μακροπρόθεσμα συμφέροντα της Εταιρείας στο σύνολό τους και να διασφαλιστεί η βιωσιμότητά της. Οποιαδήποτε παρεκκλίση πρέπει να εξετάζεται και να εγκρίνεται από το ΔΣ. Τα στοιχεία της Πολιτικής στα οποία μπορεί να σημειωθεί παρέκκλιση, είναι τα ποσοστά επί των σταθερών αποδοχών που περιλαμβάνονται στο μακροπρόθεσμο και βραχυπρόθεσμο πρόγραμμα παροχής κινήτρων.

Οι καταβολές στο πλαίσιο του βραχυπρόθεσμου προγράμματος παροχής κινήτρων δύναται να ανακτηθούν για περίοδο τουλάχιστον 3 ετών από την καταβολή τους, σε συγκεκριμένες περιπτώσεις, περιλαμβανομένων ανακριβών οικονομικών καταστάσεων προηγούμενων χρήσεων ή γενικά εσφαλμένων χρηματοοικονομικών στοιχείων, που χρησιμοποιήθηκαν για τον υπολογισμό των καταβολών αυτών, ή τέλεισης παραπτώματος.

Διάταξη 38. Συνταξιοδοτικό πρόγραμμα

Παροχή ανταγωνιστικού συνταξιοδοτικού προγράμματος με σκοπό την προσέλκυση και διακράτηση των κατάλληλων στελεχών. Η Εταιρεία δύναται να παρέχει – δεν βρίσκεται σε ισχύ– συνταξιοδοτικό πρόγραμμα καθορισμένων εισφορών στο οποίο δικαιούνται να συμμετέχουν τα Εκτελεστικά Μέλη του ΔΣ. Η Εταιρεία εξετάζει την παροχή συνταξιοδοτικού προγράμματος εντός του 2023 με όριο εισφοράς της Εταιρείας για τα Εκτελεστικά Μέλη του ΔΣ έως 15% επί των σταθερών αποδοχών.

Διάταξη 39. Συμβάσεις και απώλεια θέσης και μεταβλητές αμοιβές για απόκτηση και απώλεια θέσης

Η Επιτροπή Αμοιβών και Υποψηφιοτήτων μεριμνά ώστε οι συμβάσεις εργασίας των Εκτελεστικών Μελών του ΔΣ να μην περιλαμβάνουν όρους που να επιβραβεύουν την υπο-απόδοση.

Σε περίπτωση λήξης της σύμβασης με Εκτελεστικό Μέλος ΔΣ με πρωτοβουλία της Εταιρείας, οι προθεσμίες ειδοποίησης και η καταβολή αποζημίωσης πραγματοποιούνται όπως ορίζει η σχετική νομοθεσία.

Σήμερα, σύμφωνα με τη νομοθεσία η περίοδος ειδοποίησης ανέρχεται σε έως 4 μήνες με βάση τα έτη εργασίας ενώ η μέγιστη αποζημίωση ανέρχεται σε ποσό έως 12 μηνιαίων μισθών ανάλογα με τα έτη εργασίας. Τα Εκτελεστικά Μέλη ΔΣ της Εταιρείας, υπό την εν λόγω ιδιότητα, δεν δικαιούνται κατ' αποκοπή πληρωμές ή άλλης αποζημιώσεις από την Εταιρεία για την απώλεια της θέσης τους ή άλλως, όπως κι αν προκύπτουν.

Τέλος, οι καταβολές στο πλαίσιο του Μακροπρόθεσμου, καθώς και του Βραχυπρόθεσμου Προγράμματος Παροχής Κινήτρων δύναται να ανακτηθούν για περίοδο τουλάχιστον 3 ετών από την καταβολή τους, σε συγκεκριμένες περιπτώσεις, περιλαμβανομένων ανακριβών οικονομικών καταστάσεων προηγούμενων χρήσεων ή γενικά εσφαλμένων χρηματοοικονομικών στοιχείων, που χρησιμοποιήθηκαν για τον υπολογισμό των καταβολών αυτών, ή τέλεισης παραπτώματος.

Διάταξη 40. Σχεδίαση της Πολιτικής Αποδοχών

Η Πολιτική Αποδοχών των Μελών του ΔΣ, όπως και όλων των εργαζομένων, βασίζεται στην αρχή της καταβολής δίκαιης και εύλογης αμοιβής για το καλύτερο και καταλληλότερο πρόσωπο για τον εκάστοτε ρόλο, διασφαλίζοντας ταυτόχρονα ότι η Εταιρεία παρέχει δίκαιες και ανταγωνιστικές αποδοχές και ότι διαφυλάττει τα μακροπρόθεσμα συμφέροντα και τη βιωσιμότητά της.

Κατά τη διαδικασία εκπόνησης της Πολιτικής Αποδοχών λαμβάνονται υπόψη, μεταξύ άλλων, οι πολιτικές θεσμικών επενδυτών - μετόχων, καθώς και οι βέλτιστες πρακτικές που αφορούν στις αποδοχές των Εκτελεστικών Μελών και Μν Εκτελεστικών Μελών του ΔΣ.

Η Επιτροπή και το ΔΣ ενημερώνονται περιοδικά σχετικά με τη δομή των αποδοχών και των πρακτικών που ακολουθούνται εντός της Εταιρείας. Λαμβάνουν δε τα στοι-

χεία αυτά υπόψη κατά την εκπόνηση και την επανεξέταση της Πολιτικής. Επίσης η Γενική Διευθύντρια Ανθρώπινου Δυναμικού προσκαλείται σε συνεδριάσεις της Επιτροπής ώστε να παρέχει πληροφόρηση σχετικά με τις διαμορφούμενες τάσεις στην αγορά εργασίας.

Διάταξη 41. Πεπραγμένα της Επιτροπής Αποδοχών

Η Επιτροπή Αμοιβών και Υποψηφιοτήτων πραγματοποίησε οκτώ (8) συνεδριάσεις. Όλα τα μέλη της Επιτροπής παρακολούθησαν το σύνολο των συνεδριάσεων.

Έκθεση αποδοχών

Η Επιτροπή Αμοιβών και Υποψηφιοτήτων συνέταξε για τρίτη φορά και με τη συνδρομή εξωτερικού συμβούλου εταιρείας (KornFerry), Έκθεση Αποδοχών των μελών του ΔΣ σύμφωνα με την κείμενη νομοθεσία και την Οδηγία ΕΕ για τα Δικαιώματα των Μετόχων, η οποία ενσωματώθηκε στο Ελληνικό δίκαιο με τον Νόμο 4548/2018 [https://www.mytilineos.gr/media/v12dlj4v/ekthesi_apodoxwn_2021_gr.pdf]. Για τη σύνταξη της Έκθεσης Αποδοχών Μελών Διοικητικού Συμβουλίου 2021 ελήφθη υπόψη η διαβούλευση της Ευρωπαϊκής Επιτροπής, της 1ης Μαρτίου 2019, αναφορικά με τις κατευθυντήριες γραμμές για την τυποποιημένη παρουσίαση της Έκθεσης Αποδοχών υπό την Οδηγία 2007/36/ΕΚ, όπως τροποποιήθηκε από την Ενωσιακή Οδηγία 2017/828 όσον αφορά στην ενθάρρυνση της μακροπρόθεσμης ενεργού συμμετοχής των μετόχων (SRD II). Οι εξωτερικοί ελεγκτές (ορκωτοί ελεγκτές) συνέταξαν σχετική έκθεση διενέργειας προσυμφωνημένων διαδικασιών. [https://www.mytilineos.gr/media/cfwagny3/item-3-b_gt-remuneration-report-myt-2021.pdf]

Η Έκθεση περιγράφει πώς εφαρμόστηκε η Πολιτική Αποδοχών 2019, λαμβάνοντας υπόψη τις βασικές αρχές αποδοχών, τον σχεδιασμό των αποδοχών, καθώς και την απόδοση που σημειώθηκε σε επίπεδο Εταιρείας και στελέχους, κατά το έτος 2021. Στην Έκθεση περιγράφεται πώς ελήφθησαν υπόψη οι απόψεις σημαντικών θεσμικών επενδυτών της Εταιρείας, όπως προέκυψαν από το διάλογο με τους μετόχους που έλαβε χώρα κατά τη διάρκεια του 2022 (Corporate Governance Roadshow).

Η Επιτροπή Αμοιβών και Υποψηφιοτήτων διασφάλισε ότι οι αποδοχές των Εκτελεστικών Μελών του ΔΣ, είναι ευθυγραμμισμένες με την επιχειρησιακή στρατηγική της MYTILINEOS και ότι την υποστηρίζουν. Η ευθυγράμμιση αυτή επιτυγχάνεται καθώς οι στρατηγικοί επιχειρησιακοί στόχοι λαμβάνονται ως βάση για τον καθορισμό των χρηματοοικονομικών και στρατηγικών ατομικών στόχων των Εκτελεστικών Μελών του ΔΣ.

Η Έκθεση υπεβλήθη στο ΔΣ προς έγκριση και στην Ετήσια Τακτική Γενική Συνέλευση 2022 προς συμβουλευτική ψήφο και έλαβε θετικές ψήφους σε ποσοστό 95,61%. [https://www.mytilineos.gr/media/yv0lhu2e/voting_results_annual_general_meeting_02-06_2022_gr.pdf].

Υλοποίηση μακροπρόθεσμου προγράμματος παροχής κινήτρων

Η Επιτροπή συζήτησε την υλοποίηση της πρώτης φάσης, από συνολικά πέντε φάσεις, του μακροπρόθεσμου προγράμματος παροχής κινήτρων που ενέκρινε η Τακτική Γενική Συνέλευση της Εταιρείας της 15/06/2021 και επιβεβαίωσαν ότι α) η περίοδος αξιολόγησης της απόδοσης παραμένει όπως προβλέπεται από την προαναφερθείσα απόφαση της Τακτικής Γενικής Συνέλευσης, δηλαδή 2021-2023 και β) ότι το Πρόγραμμα θα ενεργοποιηθεί έως τον Ιούλιο του 2022, δημιουργώντας το απαραίτητο αποθεματικό για την πρώτη φάση μαζί με το αποθεματικό για τη δεύτερη φάση με περίοδο αξιολόγησης της απόδοσης 2022-2024.

Συγκριτική αξιολόγηση – benchmarking- των αμοιβών των μελών του ΔΣ και επανεξέταση των Εταιρειών Αναφοράς («Peer Group»)

Κατά τη διάρκεια του 2022 η Επιτροπή Αμοιβών και Υποψηφιοτήτων ανέθεσε στη συμβουλευτική εταιρεία KornFerry την εκπόνηση μελέτης με θέμα «Συγκριτική αξιολόγηση – benchmarking- των αμοιβών των Εκτελεστικών και Μη Εκτελεστικών Μελών του Διοικητικού Συμβουλίου», καθώς επίσης και την επανεξέταση των Εταιρειών Αναφοράς («Peer Group»). Και οι δύο μελέτες ολοκληρώθηκαν το 2022 και αφού συζητήθηκαν διεξοδικά στην Επιτροπή Αμοιβών και Υποψηφιοτήτων, υποβλήθηκαν προ έγκριση στο ΔΣ.

Επανεξέταση της Πολιτικής Αποδοχών

Επιπλέον, η Επιτροπή Αμοιβών και Υποψηφιοτήτων συζήτησε και αποφάσισε την επανεξέταση της Πολιτικής Αποδοχών των Εκτελεστικών και Μη Εκτελεστικών Μελών του ΔΣ και την υποβολή σχετικής εισήγησης στο ΔΣ εντός του α' τριμήνου του 2023.

Αποδοχές του Διευθυντή Εσωτερικού Ελέγχου

Η Επιτροπή αμοιβών και υποψηφιοτήτων συζήτησε τις προτεινόμενες συνολικές αποδοχές του Διευθυντή Εσωτερικού Ελέγχου της Εταιρείας και υπέβαλε σχετική εισήγηση προς το ΔΣ.

2. Σύνοψη και τρόπος λειτουργίας του διοικητικού συμβουλίου

2.1. Ρόλος και αρμοδιότητες διοικητικού συμβουλίου

2.1.1. Το ΔΣ, ενεργώντας συλλογικά, ασκεί τη διοίκηση, ήτοι τη διαχείριση και εκπροσώπηση, της Εταιρείας και είναι αρμόδιο να αποφασίζει για κάθε πράξη που αφορά της διοίκησης της Εταιρείας, τη διαχείριση της περιουσίας της και την εν γένει επιδίωξη του σκοπού της, με εξαίρεση εκείνα τα θέματα που σύμφωνα με το νόμο ή το καταστατικό ανήκουν στην αποκλειστική αρμοδιότητα της Γενικής Συνέλευσης, επιδιώκοντας την ενίσχυση της οικονομικής αξίας και της αποδοτικότητας της Εταιρείας, την προώθηση της μακροπρόθεσμης βιώσιμης επιτυχίας της και την προάσπιση του εταιρικού συμφέροντος. Είναι περαιτέρω αρμόδιο για τον πλήρη και αποτελεσματικό έλεγχο των δραστηριοτήτων της Εταιρείας και ενεργεί σύμφωνα με τις διατάξεις του νόμου, του Καταστατικού της Εταιρείας και του Κανονισμού Λειτουργίας του ΔΣ.

Το ΔΣ συνεδριάζει κάθε φορά που ο νόμος, το καταστατικό ή οι ανάγκες της Εταιρείας το απαιτούν. Κατά πρακτική της Εταιρείας, το ΔΣ συνεδριάζει τακτικά τουλάχιστον μία φορά το μήνα και εκτάκτως περισσότερες φορές, αναλόγως με τη σπουδαιότητα των θεμάτων και την ανάγκη άμεσης λήψης απόφασης. Συνήθως στις τακτικές συνεδριάσεις παρίστανται όλα τα μέλη του ΔΣ. Ουδέποτε μέχρι την παρούσα το ΔΣ δεν έλαβε απόφαση λόγω έλλειψης απαρτίας.

Στις βασικές αρμοδιότητες του ΔΣ σύμφωνα με το Καταστατικό, τον Εσωτερικό Κανονισμό Λειτουργίας της Εταιρείας και τον Κανονισμό Λειτουργίας του ΔΣ περιλαμβάνονται, ενδεικτικά, οι ακόλουθες:

i. Η χάραξη στρατηγικών κατευθύνσεων, συμπεριλαμβανομένης της πώλησης ή άλλως διάθεσης μετοχών της Εταιρείας, η εξαγορά οποιασδήποτε επιχείρησης ή η πρόταση συγχώνευσης της Εταιρείας με άλλη επιχείρηση, οι οποίες υπόκεινται στην τελική έγκριση της Γενικής Συνέλευσης των μετόχων της Εταιρείας.

ii. Η υιοθέτηση και εφαρμογή της γενικής πολιτικής με βάση τις εισηγήσεις και προτάσεις των Γενικών Διευθυντών ΤΕΔ και ΚΥ της Εταιρείας.

iii. Η διαχείριση και διάθεση της εταιρικής περιουσίας και η εκπροσώπηση της Εταιρείας δικαστικώς και εξωδίκως.

iv. Η κατάρτιση του ετήσιου προϋπολογισμού και του επιχειρηματικού σχεδίου της Εταιρείας, ο καθορισμός και η επίτευξη στόχων αποδοτικότητας της, η παρακολούθηση της πορείας της Εταιρείας και ο έλεγχος των μεγάλων κεφαλαίουχικών δαπανών.

v. Η παρακολούθηση της αποτελεσματικότητας των αρχών εταιρικής διακυβέρνησης, βάσει των οποίων λειτουργεί η Εταιρεία και η διενέργεια των απαραίτητων αλλαγών, εφόσον απαιτείται.

vi. Ο καθορισμός της στρατηγικής και διαχείρισης επιχειρηματικών κινδύνων της Εταιρείας.

vii. Η επιλογή, αξιοποίηση και ανάπτυξη των διευθυντικών στελεχών της Εταιρείας και καθορισμός της πολιτικής αμοιβών τους.

viii. Ο ορισμός εσωτερικού ελεγκτή και καθορισμός της αμοιβής του.

ix. Η αναφορά των πεπραγμένων στην Γενική Συνέλευση των μετόχων της Εταιρείας.

x. Η σύνταξη ετήσιων εκθέσεων στις οποίες αναφέρονται αναλυτικά οι συναλλαγές της Εταιρείας με τις συνδεδεμένες με αυτήν εταιρείες σύμφωνα με την κείμενη νομοθεσία.

xi. Η διατύπωση, διάδοση και εφαρμογή των βασικών αξιών και αρχών της Εταιρείας που διέπουν τις σχέσεις της με όλα τα μέρη, των οποίων τα συμφέροντα συνδέονται με αυτά της Εταιρείας. Ο ορισμός και η επίβλεψη της υλοποίησης του Συστήματος εταιρικής διακυβέρνησης και η παρακολούθησή και αξιολόγηση περιοδικά ανά τρία (3) τουλάχιστον οικονομικά έτη της εφαρμογής και της αποτελεσματικότητάς του.

xii. Η διασφάλιση της επαρκούς και αποτελεσματικής λειτουργίας του συστήματος εσωτερικού ελέγχου της Εταιρείας, καθώς επίσης και ότι οι λειτουργίες που συγκροτούν το Σύστημα Εσωτερικού Ελέγχου είναι ανεξάρτητες από τους επιχειρηματικούς τομείς που ελέγχουν, και ότι διαθέτουν τους κατάλληλους οικονομικούς και ανθρώπινους πόρους, καθώς και τις εξουσίες για την αποτελεσματική λειτουργία τους, σύμφωνα με όσα επιτάσσει ο ρόλος τους.

2.1.2. Τα Εκτελεστικά Μέλη του ΔΣ, είναι επιφορτισμένα ιδίως με τις ακόλουθες αρμοδιότητες:

- i. Είναι υπεύθυνα σε συνεργασία με τα αρμόδια, κατά περίπτωση, ανώτατα διοικητικά στελέχη, για την εφαρμογή της στρατηγικής που καθορίζεται από το ΔΣ.
- ii. Διαβουλεύονται ανά τακτά χρονικά διαστήματα με τα Μη Εκτελεστικά Μέλη του ΔΣ σχετικά με την καταλληλότητα της εφαρμοζόμενης στρατηγικής,
- iii. Επικουρούν τον Διευθύνοντα Σύμβουλο ως προς την επικοινωνία του με τα μέλη του ΔΣ.
- iv. Έχουν τις ειδικότερες αρμοδιότητες που καθορίζονται με αποφάσεις του ΔΣ.

Τα Εκτελεστικά Μέλη οφείλουν να αποδέχονται την εποικοδομητική κριτική των Μη Εκτελεστικών Μελών ως σημαντική ένδειξη καλής διακυβέρνησης και να ενθαρρύνουν τα μη εκτελεστικά μέλη προς την κατεύθυνση αυτή με βάση την ευρύτερη εμπειρία που έχουν εκτός της Εταιρείας.

2.1.3. Τα Μη Εκτελεστικά Μέλη του ΔΣ, συμπεριλαμβανομένων των Ανεξάρτητων Μη Εκτελεστικών Μελών λειτουργούν υποστηρικτικά για τη βελτίωση της λειτουργίας του ΔΣ με βάση τις γνώσεις και την εμπειρία τους. Έχουν, ιδίως, τις ακόλουθες υποχρεώσεις:

- i. Παρακολουθούν και εξετάζουν τη στρατηγική της Εταιρείας και την υλοποίησή της, καθώς και την επίτευξη των στόχων της.
- ii. Διασφαλίζουν την αποτελεσματική εποπτεία των Εκτελεστικών Μελών, συμπεριλαμβανομένης της παρακολούθησης και του ελέγχου των επιδόσεών τους σε ατομικό και συλλογικό επίπεδο.
- iii. Εξετάζουν και εκφράζουν απόψεις σχετικά με τις προτάσεις που υποβάλλουν τα Εκτελεστικά Μέλη, βάσει υφιστάμενων πληροφοριών και συμμετέχουν εποικοδομητικά και κριτικά κατά τη λήψη των αποφάσεων του ΔΣ.
- iv. Παρέχουν στρατηγική καθοδήγηση και εξειδικευμένες συμβουλές με βάση τις γνώσεις και την εμπειρία τους και ζητούν από τα ανώτατα διοικητικά στελέχη λογοδοσία, όταν το κρίνουν σκόπιμο.
- v. Συμμετέχουν (τα Ανεξάρτητα Μη Εκτελεστικά Μέλη) ανάλογα με τον τομέα ευθύνης τους στην επιτροπή ελέγχου και στην επιτροπή αμοιβών και υποψηφιοτήτων, καθώς και σε κάθε άλλη επιτροπή ή συμμετοχή τους στην οποία ορίζεται από τη νομοθεσία ή κρίνεται αναγκαία.
- vi. Τα Μη Εκτελεστικά Μέλη πρέπει να λαμβάνουν επαρκώς εκ των προτέρων υψηλής ποιότητας πληροφόρηση ώστε να μπορούν να εξετάζουν διεξοδικά τα ζητήματα πριν από τις συνεδριάσεις του ΔΣ και να λαμβάνουν χώρα τεκμηριωμένες συζητήσεις. Επίσης, πρέπει να ζητούν διευκρινίσεις ή περαιτέρω ενημέρωση από τα ανώτατα διοικητικά στελέχη εάν θεωρούν ότι η παρασχεθείσα πληροφόρηση δεν είναι επαρκής ή σαφής.

2.1.4. Ρόλος Προέδρου

Ο ρόλος του Προέδρου περιγράφεται ανωτέρω, υπό την Αρχή ΣΤ.

2.1.5. Ρόλος Διευθύνοντος Συμβούλου

Ο Διευθύνων Σύμβουλος σύμφωνα με τον Κανονισμό Λειτουργίας του ΔΣ, ο οποίος εγκρίθηκε το 2022, θέτει τον τόνο σε ολόκληρη την Εταιρεία, επικοινωνεί τις προσδοκίες σε σχέση με το σύστημα αξιών της και διασφαλίζει ότι οι επιχειρησιακές πολιτικές και πρακτικές οδηγούν στην κατάλληλη συμπεριφορά και την υιοθέτηση των κατάλληλων προτύπων διακυβέρνησης σε όλη την Εταιρεία. Ο Διευθύνων Σύμβουλος διασφαλίζει ότι το ΔΣ και ιδίως τα Ανεξάρτητα Μη Εκτελεστικά Μέλη λαμβάνουν γνώση των απόψεων των ανώτατων διοικητικών στελεχών σε επιχειρησιακά θέματα και εξηγεί με ισορροπημένο τρόπο οποιαδήποτε απόκλιση απόψεων πριν από την λήψη τελικής απόφασης. Ο Διευθύνων Σύμβουλος διασφαλίζει ότι τα ανώτατα διοικητικά στελέχη παρέχουν στο ΔΣ και ιδίως στα Ανεξάρτητα Μη Εκτελεστικά Μέλη ακριβή, έγκαιρη και σαφή πληροφόρηση κατά τρόπο και με την ποιότητα εκείνη που επιτρέπει στα μέλη του να εκπληρώνουν τα καθήκοντά τους. Ο Διευθύνων Σύμβουλος έχει, μεταξύ άλλων, τις ακόλουθες αρμοδιότητες:

i. Εισηγείται στο ΔΣ προτάσεις για την πραγματοποίηση των σκοπών που ορίζονται στο Καταστατικό και για την κατάρτιση του στρατηγικού και επιχειρησιακού σχεδιασμού της Εταιρείας.

ii. Παρακολουθεί και ελέγχει την εφαρμογή των στρατηγικών στόχων και τη διαχείριση των υποθέσεων (day – to – day management) της Εταιρείας και χαράσσει τις κατευθυντήριες γραμμές στους Τομείς Επιχειρηματικής Δραστηριότητας (ΤΕΔ) και στις Κεντρικές Υπηρεσίες (ΚΥ) της Εταιρείας. Επιβλέπει και διασφαλίζει την ομαλή, εύρυθμη και αποτελεσματική λειτουργία της, σύμφωνα με τους στρατηγικούς στόχους, τα επιχειρησιακά σχέδια και το πρόγραμμα δράσης, όπως αυτά καθορίζονται με αποφάσεις του ΔΣ και της ΓΣ. Συμμετέχει και αναφέρεται στο ΔΣ και υλοποιεί τις στρατηγικές επιλογές και τις σημαντικές αποφάσεις της Εταιρείας.

iii. Σε υφιστάμενες καταστάσεις κρίσεων ή κινδύνων, καθώς και όταν επιβάλλεται από τις συνθήκες να ληφθούν μέτρα τα οποία αναμένεται ευλόγως να επηρεάσουν σημαντικά την Εταιρεία, όπως όταν πρόκειται να ληφθούν αποφάσεις σχετικά με την εξέλιξη της επιχειρηματικής δραστηριότητας και τους κινδύνους που αναλαμβάνονται, οι οποίες αναμένεται να επηρεάσουν τη χρηματοοικονομική κατάσταση της Εταιρείας, ενημερώνει αμελλητί εγγράφως το ΔΣ, είτε από κοινού με τα λοιπά Εκτελεστικά Μέλη είτε μόνος του, υποβάλλοντας σχετική έκθεση με τις εκτιμήσεις και τις προτάσεις του.

iv. Ηγείται του στελεχιακού δυναμικού της Εταιρείας και λαμβάνει όλα τα απαραίτητα μέτρα για την αναβάθμιση και αξιοποίηση του Ανθρώπινου Δυναμικού με έμφαση στις αρχές της ακεραιότητας, των ηθικών αξιών και της γνωστικής επάρκειας του προσωπικού.

v. Ασκεί όλες τις αρμοδιότητες οι οποίες εκχωρούνται σε αυτόν από το ΔΣ.

2.1.6. Ρόλος Αντιπροέδρων ΔΣ

Ο Μη Εκτελεστικός Αντιπρόεδρος Α' του ΔΣ έχει σύμφωνα με τον Κανονισμό Λειτουργίας του ΔΣ, ο οποίος εγκρίθηκε το 2022, τις ακόλουθες αρμοδιότητες και υποχρεώσεις:

- Αναπληρώνει στο σύνολο των αρμοδιοτήτων του τον Πρόεδρο του ΔΣ, όταν ο τελευταίος κωλύεται ή απουσιάζει.

- Προϊσταται στη διαδικασία αξιολόγησης του ΔΣ.

- Παρακολουθεί και διασφαλίζει την ομαλή και αποτελεσματική συνεργασία και επικοινωνία μεταξύ του ΔΣ και των επιτροπών του.

Ο Εκτελεστικός Αντιπρόεδρος Β' έχει τις ακόλουθες αρμοδιότητες και υποχρεώσεις:

- Αναλαμβάνει από τη θέση του αυτή ειδικές αρμοδιότητες οι οποίες ανατίθενται σε αυτόν από το ΔΣ.

- Αναπληρώνει στο σύνολο των αρμοδιοτήτων του τον Πρόεδρο του ΔΣ, όταν ο τελευταίος κωλύεται ή απουσιάζει και επίσης κωλύεται ή απουσιάζει ο Αντιπρόεδρος Α' .

2.1.7. Ρόλος Ανώτερου Ανεξάρτητου Συμβούλου (Lead Independent Director)

Ο ρόλος του Ανώτερου Ανεξάρτητου Συμβούλου περιγράφεται ανωτέρω, υπό τη Διάταξη 12.

2.1.8. Ρόλος Εταιρικού Γραμματέα

Ο ρόλος του Εταιρικού Γραμματέα περιγράφεται ανωτέρω, υπό τη Διάταξη 16.

2.1.9. Λοιπές επαγγελματικές δεσμεύσεις μελών του Διοικητικού Συμβουλίου

Όνοματεπώνυμο	Θέση στο ΔΣ	Μη-εκτελεστικές αρμοδιότητες σε Εισηγμένη	Εκτελεστικές αρμοδιότητες σε Μη-Εισηγμένη	Μη-εκτελεστικές αρμοδιότητες σε Μη-Εισηγμένη
Ευάγγελος Μιτυληναίος	Πρόεδρος & Διευθύνων Σύμβουλος	-	-	-
Σπυρίδων Κασδός	Αντιπρόεδρος Α'- Μη Εκτελεστικό Μέλος	-	-	-
Ευάγγελος Χρυσάφης	Αντιπρόεδρος Β'- Εκτελεστικό Μέλος	-	-	«GOLDEN SOLAR Α.Ε. ΦΩΤΟΒΟΛΤΑΪΚΩΝ ΕΡΓΩΝ» ✓ Μέλος ΔΣ ΓΚΟΛΑΝΤΕΝ ΠΛΩΤΙΝΓ ΚΡΟΥΑΖΙΕΡΕΣ Ν.Ε.Π.Α. ✓ Αντιπρόεδρος ΔΣ
Ιωάννης Πετριδής	Ανώτερος Ανεξάρτητος Σύμβουλος	-	-	PUIG S.A. ✓ Μέλος ΔΣ ✓ Πρόεδρος Επιτροπής Ελέγχου ✓ Μέλος Επιτροπής ESG Triton Partners Equity Frankfurt ✓ Senior Industry Adviser (*) CyPet Ltd ✓ Μέλος ΔΣ
Παναγιώτα Αντωνάκου	Ανεξάρτητο μη Εκτελεστικό Μέλος	-	Google NA Ευρώπης ✓ Γενική Διευθύντρια	-
Εμμανουήλ Κακαράς	Ανεξάρτητο μη Εκτελεστικό Μέλος	-	NEXT Energy Business, Mitsubishi Heavy Industries EMEA Ltd ✓ Αντιπρόεδρος ΔΣ	Εθνικό Κέντρο Έρευνας & Τεχνολογικής Ανάπτυξης / Ινστιτούτο Χημικών Διεργασιών και Ενεργειακών Πόρων ✓ Μέλος Δ.Ε.Π. ΕΚΕΤΑ / ΙΔΕΠ Εθνικό Μετσόβιο Πολυτεχνείο ✓ Καθηγητής Σχολής Μηχανολόγων Μηχανικών Πολυτεχνείο Duisburg, Essen ✓ Μέλος Δ.Ε.Π.
Κωνσταντίνα Μαυράκη	Ανεξάρτητο μη Εκτελεστικό Μέλος	-	INGENIOS LTD, UK ✓ Executive Director	First Bauxite LLC ✓ Μέλος ΔΣ*
Αντώνιος Μπαρτζώκας	Ανεξάρτητο μη Εκτελεστικό Μέλος	-	-	Εθνικό Καποδιστριακό Πανεπιστήμιο Αθηνών ✓ Αναπληρωτής καθηγητής - Τμήμα Οικονομικών Επιστημών London School of Economics and Political Science ✓ Visiting Professor in Practice United Nations University ✓ Professorial Fellow
Ναταλία Νικοησιδίδη	Ανεξάρτητο μη Εκτελεστικό Μέλος	Ανεξάρτητο μη Εκτελεστικό Μέλος Αεροπορία Αιγαίου Ανώνυμη Αεροπορική Εταιρεία ✓ Μέλος ΔΣ (*) ✓ Μέλος Επιτροπής Αποδοχών και Υποψηφιοτήτων (*) ✓ Μέλος Επιτροπής Βιώσιμης Ανάπτυξης (*) TITAN CEMENT INTERNATIONAL S.A. ✓ Μέλος ΔΣ (*) ✓ Μέλος Επιτροπής Ελέγχου και Κινδύνων (*) SMCP SA ✓ Μέλος ΔΣ (*) ✓ Μέλος Nomination & Compensation Committee (*)	Dynamic Counsel Ltd ✓ Μέλος ΔΣ (*)	-

Όνοματεπώνυμο	Θέση στο ΔΣ	Μη-εκτελεστικές αρμοδιότητες σε Εισηγμένη	Εκτελεστικές αρμοδιότητες σε Μη-Εισηγμένη	Μη-εκτελεστικές αρμοδιότητες σε Μη-Εισηγμένη
Δημήτριος Παπαδόπουλος	Εκτελεστικό Μέλος	-	<u>Όμιλος MYTILINEOS</u> ✓ Μέλος ΔΣ – MNG Trading A.E. ✓ Διαχειριστής - Άγιος Νικόλαος” Μονοπρόσωπη ΙΚΕ <u>SO & PEN Ακίνητα” ΙΚΕ</u> ✓ Διαχειριστής (*) <u>Ορεινές και Χειμερινές Αποδράσεις</u> ✓ Μέλος ΔΣ	<u>Συμβούλιο Βιώσιμης Ανάπτυξης ΣΕΒ</u> ✓ Μέλος ΔΣ
Αιέξιος Πιλάβιος	Ανεξάρτητο μη Εκτελεστικό Μέλος	<u>Όμιλος Ελληνικά Χρηματιστήρια</u> ✓ Αντιπρόεδρος ΔΣ – Ελληνικά Χρηματιστήρια Α.Ε. <u>ΠΛΑΙΣΙΟ ΑΒΕΕ</u> ✓ Μέλος ΔΣ (*) ✓ Πρόεδρος Επιτροπής Ελέγχου (*)	-	<u>Όμιλος Alpha Bank</u> ✓ Πρόεδρος ΔΣ - Alpha Asset Management A.E. ✓ Αντιπρόεδρος ΔΣ ABC Factors A.E. <u>Όμιλος Ελληνικά Χρηματιστήρια</u> ✓ Αντιπρόεδρος ΔΣ- Εταιρεία Εκκαθάρισης Συναλλαγών Α.Ε. ✓ Αντιπρόεδρος ΔΣ - Ελληνικό Κεντρικό Αποθετήριο Τίτλων Α.Ε (*) <u>Trade Estates ΑΕΕΑΠ</u> ✓ Μέλος ΔΣ (*) ✓ Πρόεδρος Επιτροπής Ελέγχου (*)

(*) Απόκτηση ιδιότητας μετά την εκλογή στο ΔΣ της MYTILINEOS

(**) Κανένα μέλος του ΔΣ δεν ασκεί εκτελεστικές αρμοδιότητες σε τρίτη εισηγμένη Εταιρεία εκτός της MYTILINEOS

2.1.10 Αριθμός μετοχών μελών Διοικητικού Συμβουλίου και κύριων Διευθυντικών στελεχών με 31/12/2022*

Επώνυμο	Όνομα	Τίτλος	Θέση 31/12/2022
ΜΥΤΙΛΗΝΑΙΟΣ	ΕΥΑΓΓΕΛΟΣ	Πρόεδρος και Διευθύνων σύμβουλος	37.919.549
ΚΑΣΔΑΣ	ΣΠΥΡΙΔΩΝ	Αντιπρόεδρος ΔΣ, μη εκτελεστικό μέλος	15.300
ΧΡΥΣΑΦΗΣ	ΕΥΑΓΓΕΛΟΣ	Αντιπρόεδρος ΔΣ και Εντεταθμένος Σύμβουλος για Ρυθμιστικά θέματα και θέματα Στρατηγικής της Εταιρείας στο χώρο της Ενέργειας	33.000
ΠΑΠΑΔΟΠΟΥΛΟΣ	ΔΗΜΗΤΡΙΟΣ	Εκτελεστικό μέλος ΔΣ και Γενικός Διευθυντής Εταιρικής Διακυβέρνησης & Αειφόρου Ανάπτυξης	11.000
ΠΕΤΡΙΔΗΣ	ΙΩΑΝΝΗΣ	Ανώτερος Ανεξάρτητος Σύμβουλος (Lead Independent Director), ανεξάρτητο μη εκτελεστικό μέλος ΔΣ	7.000
ΠΙΛΑΒΙΟΣ	ΑΛΕΞΙΟΣ	Ανεξάρτητο μη εκτελεστικό μέλος ΔΣ	10.000
ΣΠΥΡΑΚΟΣ	ΦΩΤΙΟΣ	Γενικός Διευθυντής Γραφείου Διευθύνοντος Συμβούλου	50.000
ΓΑΡΔΕΛΙΝΟΣ	ΠΑΝΑΓΙΩΤΗΣ	Γενικός Διευθυντής Τομέα Έργων Βιώσιμης Ανάπτυξης	26.150
ΣΤΕΦΑΝΙΔΗΣ	ΔΗΜΗΤΡΙΟΣ	Γενικός Διευθυντής Τομέα Μεταλλουργίας	42.000
ΜΠΕΝΡΟΥΜΠΗ	ΝΤΙΝΟΣ	Γενικός Διευθυντής Τομέα Ηλεκτρικής Ενέργειας & Φυσικού Αερίου	40.000
ΚΑΝΕΛΛΟΠΟΥΛΟΣ	ΠΑΝΑΓΙΩΤΗΣ	Αναπληρωτής Γενικός Διευθυντής Τομέα Ηλεκτρικής Ενέργειας & Φυσικού Αερίου	24.000
ΠΑΠΑΠΕΤΡΟΥ	ΝΙΚΟΛΑΟΣ	Γενικός Διευθυντής Τομέα Ανάπτυξης Ανανεώσιμων Πηγών και Αποθήκευσης Ενέργειας	1.046.814
ΣΕΛΕΚΟΣ	ΠΕΤΡΟΣ	Γενικός Διευθυντής Νομικών, Ρυθμιστικών και Κανονιστικών Θεμάτων	24.000
ΚΑΛΑΦΑΤΑΣ	ΙΩΑΝΝΗΣ	Γενικός Διευθυντής Οικονομικών Υπηρεσιών	50.000
ΚΑΡΑΙΝΔΡΟΣ	ΕΛΕΝΟΣ	Γενικός Διευθυντής Στρατηγικής και Εξαγορών & Συγχωνεύσεων	44.000
ΓΑΒΑΛΑΣ	ΧΡΗΣΤΟΣ	Γενικός Διευθυντής Χρηματοοικονομικών	53.839
ΜΠΟΥΖΑΛΗ	ΠΑΡΑΣΚΕΥΗ	Γενική Διευθύντρια Επικοινωνίας & Στρατηγικής Marketing	36.000
			39.432.652
Σημειώσεις:			
ΜΥΤΙΛΗΝΑΙΟΣ	ΕΥΑΓΓΕΛΟΣ		
FREZIA LTD			19.201.219
KILTEO LTD			18.718.330
			37.919.549
ΠΑΠΑΠΕΤΡΟΥ	ΝΙΚΟΛΑΟΣ		
GIORALEX HOLDING LTD			1.022.814
ΠΑΠΑΠΕΤΡΟΥ	ΝΙΚΟΛΑΟΣ		24.000
			1.046.814

*Περιλαμβάνονται και οι έμμεσες συμμετοχές

2.2. Πίνακας με το προφίλ του διοικητικού συμβουλίου

4

Όνοματεπώνυμο	Θέση στο ΔΣ	Επιτροπές	Ηλικία	Φύλο	Παραμονή στη θέση σε έτη (31.12.2022)	Επιχειρησιακή Ηγεσία	Χρηματοοικονομικά	Εμπειρία σε Δ.Σ	Διεθνής Εμπειρία	Εξειδίκευση	Ακαδημαϊκή Εμπειρία	Διεθνείς Αγορές Κεφαλαίου
Ευάγγελος Μυτιληναίος	Πρόεδρος & Διευθύνων Σύμβουλος	-	68	A	30 χρόνια και 9 μήνες	✓	✓	✓	✓	Μεταλλουργία, Ηλεκτρισμός, & Φυσικό Αέριο, EPC		
Σπυρίδων Κασσάς	Ανιπρόεδρος Α'-Μη Εκτελεστικό Μέλος	Επιτροπή Αειφόρου Ανάπτυξης	76	A	4 χρόνια και 7 μήνες	✓		✓	✓	Μεταλλουργία Ορυχεία		
Ευάγγελος Χρυσάφης	Ανιπρόεδρος Β'- Εκτελεστικό Μέλος	-	59	A	4 χρόνια και 7 μήνες			✓		Νομικά & Ρυθμιστικά Θέματα, Ενέργεια		
Ιωάννης Πετρίδης	Ανώτερος Ανεξάρτητος Σύμβουλος	Πρόεδρος Επιτροπή Αμοιβών και Υποψηφιοτήτων	64	A	4 χρόνια και 7 μήνες	✓	✓	✓	✓	Καταναλωτικά Προϊόντα		✓
Παναγιώτα Αντωνάκου	Ανεξάρτητο μη Εκτελεστικό Μέλος	Επιτροπή Αειφόρου Ανάπτυξης	48	Θ	4 χρόνια και 7 μήνες	✓			✓	Πληροφορική, Μάρκετινγκ		
Εμμανουήλ Κακαράς	Ανεξάρτητο μη Εκτελεστικό Μέλος	Επιτροπή Αμοιβών και Υποψηφιοτήτων, Επιτροπή Αειφόρου Ανάπτυξης	60	A	4 χρόνια και 7 μήνες			✓	✓	Ενέργεια	✓	
Κωνσταντίνα Μαυράκη	Ανεξάρτητο μη Εκτελεστικό Μέλος	Επιτροπή Αμοιβών και Υποψηφιοτήτων, Επιτροπή Ελέγχου	46	Θ	4 χρόνια και 7 μήνες	✓	✓		✓	Χρηματοοικονομικά, Διαχείριση Κινδύνου, Έλεγχος, Commodities		✓
Αντώνιος Μπαρτζώκας	Ανεξάρτητο μη Εκτελεστικό Μέλος	Επιτροπή Ελέγχου	61	A	1 χρόνος και 7 μήνες	✓	✓	✓	✓	Κεφαλαιαγορές, Έλεγχος, Συμμόρφωση, Τράπεζες	✓	
Ναταλία Νικολαΐδη	Ανεξάρτητο μη Εκτελεστικό Μέλος	Επιτροπή Αειφόρου Ανάπτυξης	57	Θ	1 χρόνος και 11 μήνες		✓	✓	✓	Νομικά Θέματα, Διαχείριση Κινδύνου, Ετ. Διακυβέρνηση		✓
Δημήτριος Παπαδόπουλος	Εκτελεστικό Μέλος	Επιτροπή Αειφόρου Ανάπτυξης	61	A	4 χρόνια και 7 μήνες	✓	✓	✓		Τράπεζες, Επενδύσεις		✓
Αλέξιος Πιλάβιος	Ανεξάρτητο μη Εκτελεστικό Μέλος	Πρόεδρος Επιτροπής Ελέγχου	69	A	4 χρόνια και 7 μήνες	✓	✓	✓		Διαχείριση Κεφαλαίων, Εποπτεία Κεφαλαιαγοράς, Τράπεζες		✓
ΓΡΑΜΜΑΤΕΙΑ												
Λήδα Κοντογιάννη	Εταιρικός Γραμματέας	Επιτροπή Αμοιβών και Υποψηφιοτήτων		Θ	4 χρόνια και 7 μήνες	✓	✓	✓	✓	Εταιρική Διακυβέρνηση, Διαχείριση Κεφαλαίων, Εταιρικές Υποθέσεις	✓	
Βασιλική Πράντζου	Γραμματέας Επιτροπής Ελέγχου	Επιτροπή Ελέγχου		Θ	9 χρόνια					Νομικά θέματα		
Παναγιώτης Ψαρρέας	Αναπληρωτής Εταιρικός Γραμματέας	Επιτροπή Αμοιβών και Υποψηφιοτήτων		A	10 χρόνια					Επικοινωνία		
Γεώργιος Γαλιάνης	Γραμματέας Επιτροπής Αειφόρου Ανάπτυξης	Επιτροπή Αειφόρου Ανάπτυξης		A	1 χρόνος και 11 μήνες					Αειφόρος Ανάπτυξη		
Πολυτίμη Μπουνταλή	Αναπληρώτρια Γραμματέας Επιτροπής Αειφόρου Ανάπτυξης	Επιτροπή Αειφόρου Ανάπτυξης		Θ	4 χρόνια και 7 μήνες					Αειφόρος Ανάπτυξη		

2.3. Σύγκρουση συμφερόντων

Η Εταιρεία έχει υιοθετήσει και εφαρμόζει Πολιτική και Διαδικασία για τις Συγκρούσεις Συμφερόντων, η οποία εγκρίθηκε από το Διοικητικό Συμβούλιο της Εταιρείας με την από 15.06.2021 απόφασή του.

Η εν λόγω Πολιτική προσδιορίζει τις περιστάσεις που συνιστούν ή ενδέχεται να οδηγήσουν σε σύγκρουση συμφερόντων, ενώ επιπλέον καθορίζει τις διαδικασίες που πρέπει να ακολουθούνται και τα μέτρα που πρέπει να λαμβάνονται για τον μετριασμό, τη διαχείριση και την επίλυση κάθε τέτοιας σύγκρουσης σε περίπτωση που προκύψει. Με την ως άνω Πολιτική παρέχονται ουσιαστικά κατευθύνσεις προς το Διοικητικό Συμβούλιο, την Εκτελεστική Διοίκηση, τη διοίκηση και όλους τους εργαζόμενους της Εταιρείας σχετικά με τον εντοπισμό και τη διαχείριση των συγκρούσεων συμφερόντων.

Η Εταιρεία επιδιώκει την αποφυγή συγκρούσεων συμφερόντων ώστε να διασφαλίζει ότι συνεχίζει να λειτουργεί σύμφωνα με τον σκοπό της. Σε κάθε περίπτωση, λαμβάνει όλα τα απαραίτητα μέτρα για την πρόληψη των συγκρούσεων συμφερόντων και, εάν παρόλα αυτά προκύψουν τέτοιες συγκρούσεις, ενεργεί άμεσα για τη διαχείριση και τον περιορισμό τους, παρέχοντας μέτρα μετριασμού και επίλυσης και εφαρμόζοντας τους απαραίτητους ελέγχους, σύμφωνα με τις προβλέψεις της ως άνω Πολιτικής.

Κάθε μέλος του ΔΣ, και κάθε τρίτο πρόσωπο στο οποίο έχουν ανατεθεί από το ΔΣ αρμοδιότητές του, έχουν υποχρέωση πίστης στην Εταιρεία και οφείλουν να μην επιδιώκουν ίδια συμφέροντα που αντιβαίνουν στα συμφέροντα της Εταιρείας. Τα μέλη του ΔΣ ενεργούν με ακεραιότητα και προς το συμφέρον της Εταιρείας και διαφυλάσσουν την εμπιστευτικότητα των μη δημοσίων διαθέσιμων πληροφοριών. Δεν πρέπει να έχουν σχέση ανταγωνισμού με την Εταιρεία και πρέπει να αποφεύγουν κάθε θέση ή δραστηριότητα που δημιουργεί ή φαίνεται να δημιουργεί σύγκρουση ανάμεσα στα προσωπικά τους συμφέροντα και εκείνα της Εταιρείας, συμπεριλαμβανομένης της κατοχής θέσεων στο ΔΣ ή στη διοίκηση ανταγωνιστικών εταιρειών, χωρίς την άδεια της γενικής συνέλευσης των μετόχων της Εταιρείας. Τα μέλη του ΔΣ πρέπει να συνεισφέρουν την εμπειρία τους και να αφιερώνουν στα καθήκοντά τους τον αναγκαίο χρόνο και προσοχή.

Θα πρέπει να γνωστοποιούν στο ΔΣ, πριν από το διορισμό τους, άλλες επαγγελματικές τους δεσμεύσεις, συμπεριλαμβανομένων σημαντικών μη εκτελεστικών δεσμεύσεων σε εταιρείες και μη κερδοσκοπικά ιδρύματα, καθώς και να αναφέρουν στο ΔΣ αλληλαγές σχετικά με τις παραπάνω δεσμεύσεις, μόλις προκύψουν. Επιπλέον, οφείλουν να γνωστοποιούν εγκαίρως και επαρκώς στη Διεύθυνση Κανονιστικής Συμμόρφωσης της Εταιρείας και στα υπόλοιπα μέλη του ΔΣ τα δικά τους συμφέροντα που ενδέχεται να προκύψουν από τυχόν εταιρικές συναλληλαγές ή/και δραστηριότητες της Εταιρείας που επιπίπτουν στα καθήκοντά τους, καθώς και κάθε άλλη σύγκρουση συμφερόντων που ενδέχεται να έχουν με αυτά της Εταιρείας ή μιας συνδεδεμένης με αυτήν εταιρείας. Κάθε μέλος ΔΣ και της Εκτελεστικής Διοίκησης της Εταιρείας υποχρεούται να υποβάλει στη Διεύθυνση Κανονιστικής Συμμόρφωσης «Δήλωση Συγκρούσεων Συμφερόντων», κατά τους όρους της ως άνω Πολιτικής και σύμφωνα με το εκεί επισυναπτόμενο υπόδειγμα, κατά τη στιγμή του διορισμού του στην Εταιρεία, καθώς και σε ετήσια βάση και να την επικαιροποιεί κατά τη διάρκεια του έτους όποτε άλλοτε απαιτηθεί.

Κανένα μέλος του ΔΣ δεν επιτρέπεται να ψηφίζει για θέματα για τα οποία υπάρχει σύγκρουση συμφερόντων μεταξύ αυτού (ή ενός συνδεδεμένου με αυτό προσώπου) και του συμφέροντος της Εταιρείας. Στην περίπτωση αυτή, οι αποφάσεις λαμβάνονται από τα υπόλοιπα μέλη του ΔΣ.

Η Διεύθυνση Κανονιστικής Συμμόρφωσης εξετάζει και αξιολογεί όλες τις γνωστοποιηθείσες σε αυτήν συγκρούσεις συμφερόντων και λαμβάνει απόφαση σχετικά με τα μέτρα που πρέπει τυχόν να ληφθούν για την κατάλληλη επίλυση, μετριασμό ή διαχείριση των διαπιστωθεισών συγκρούσεων, ενημερώνοντας κατάλληλα και το εμπλεκόμενο πρόσωπο. Η Διεύθυνση Κανονιστικής Συμμόρφωσης τηρεί αρχείο με όλες τις περιπτώσεις συγκρούσεων συμφερόντων που της έχουν γνωστοποιηθεί και τις αποφάσεις που η ίδια έχει λάβει για την αντιμετώπισή τους, ενώ επιπλέον ενημερώνει, τουλάχιστον ετησίως, την Επιτροπή Ελέγχου της Εταιρείας για όλα τα ανωτέρω περιστατικά που προέκυψαν και τις αποφάσεις που ελήφθησαν κατά τη διάρκεια του έτους, υποβάλλοντας σχετική έκθεση.

2.4. Συνεδριάσεις Διοικητικού Συμβουλίου

Κατά τη διάρκεια του έτους 2022 το Διοικητικό Συμβούλιο της Εταιρείας πραγματοποίησε 53 συνεδριάσεις. Ακολουθεί ο πίνακας με τις παρουσίες των μελών στις συνεδριάσεις του Διοικητικού Συμβουλίου και των επιτροπών του:

Συνεδριάσεις Διοικητικού Συμβουλίου κατά το έτος 2022

Σύνθεση Διοικητικού Συμβουλίου	Ιδιότητα	Συνεδριάσεις Διοικητικού Συμβουλίου κατά το 2022 Σύνολο 53	Ποσοστό συμμετοχής στις συνεδριάσεις
Ευάγγελος Μυτιληναίος	Πρόεδρος & Διευθύνων Σύμβουλος	53	100%
Σπυρίδων Κασδάς	Αντιπρόεδρος Α' – Μη εκτελεστικό Μέλος	53	100%
Ευάγγελος Χρυσάφης	Αντιπρόεδρος Β' – Εκτελεστικό Μέλος	53	100%
Παναγιώτα Αντωνάκου	Ανεξάρτητο μη Εκτελεστικό Μέλος	53	100%
Εμμανουήλ Κακαράς	Ανεξάρτητο μη Εκτελεστικό Μέλος	53	100%
Κωνσταντίνα Μαυράκη	Ανεξάρτητο μη Εκτελεστικό Μέλος	53	100%
Δημήτριος Παπαδόπουλος	Εκτελεστικό Μέλος	53	100%
Ιωάννης Πετρίδης	Ανεξάρτητο μη Εκτελεστικό Μέλος, Ανώτερος Ανεξάρτητος Σύμβουλος	53	100%
Αλέξιος Πιλάβιος	Ανεξάρτητο μη Εκτελεστικό Μέλος	53	100%
Ναταλία Νικολαΐδη	Ανεξάρτητο μη Εκτελεστικό Μέλος	53	100%
Αντώνης Μπαρτζώκας	Ανεξάρτητο μη Εκτελεστικό Μέλος	53	100%

Σχετικά με τον αριθμό συνεδριάσεων του Διοικητικού Συμβουλίου σημειώνουμε ότι σύμφωνα με την ελληνική νομοθεσία, το Καταστατικό της εταιρείας και τις σχετικές αποφάσεις της Γενικής Συνέλευσης των μετόχων αναφορικά με την ανάθεση εξουσιών στο πλαίσιο του Διοικητικού Συμβουλίου, απαιτείται συλλογική δράση του Διοικητικού Συμβουλίου προκειμένου για μια σειρά θεμάτων, όπως ενδεικτικά την παροχή εταιρικής εγγύησης υπέρ τρίτου προσώπου, συμπεριλαμβανομένων συνδεδεμένων εταιρειών της Εταιρείας. Λαμβάνοντας, επίσης, υπόψη τις εκτεταμένες δραστηριότητες της Εταιρείας στην Ελλάδα και στο εξωτερικό μέσω των Τομέων Επιχειρηματικής Δραστηριότητας: Μεταλλουργίας, Ηλεκτρικής Ενέργειας & Φυσικού Αερίου, Έργων Βιώσιμης Ανάπτυξης, και Ανάπτυξης Ανανεώσιμων Πηγών & Αποθήκευσης Ενέργειας, το Διοικητικό Συμβούλιο οφείλει να ενεργήσει συχνά συλλογικά με την έννοια ότι απαιτείται σχετική απόφαση που αποτυπώνεται σε πρακτικό συνεδρίασης Διοικητικού Συμβουλίου.

Ωστόσο, πρέπει να σημειωθεί ότι οι σχετικές αποφάσεις δεν επιβαρύνουν με επιπλέον διοικητικό ή άλλο κόστος την Εταιρεία. Τα σχετικά πρακτικά αποφάσεων συντάσσονται και υπογράφονται από το σύνολο των μελών του Διοικητικού Συμβουλίου δια περιφοράς, χωρίς προηγούμενη πραγματοποίηση συνεδρίασης, σύμφωνα με τις διατάξεις του άρθρου 94 του Νόμου 4548/2018. Ειδικότερα, από το σύνολο 53 πρακτικών αποφάσεων Διοικητικού Συμβουλίου κατά το έτος 2022, 48 πρακτικά αποφάσεων συντάχθηκαν και υπογράφηκαν από τα μέλη του Διοικητικού Συμβουλίου χωρίς να προηγηθεί συνεδρίαση.

2.5. Συνεδριάσεις μη εκτελεστικών μελών του διοικητικού συμβουλίου

Κατά τη διάρκεια του έτους 2022 τα Μη Εκτελεστικά Μέλη του ΔΣ πραγματοποίησαν συνολικά τέσσερις **(4) συνεδριάσεις** χωρίς την παρουσία των Εκτελεστικών Μελών, κατά τις οποίες συζητήσαν τα ακόλουθα θέματα:

Ημερομηνία συνεδρίασης	Θέματα
09.02.2022	<ol style="list-style-type: none">1. IT Strategic Roadmap2. Άλλα θέματα
12.05.2022	<ol style="list-style-type: none">1. Θέματα κανονιστικής συμμόρφωσης – Προτεραιότητες της Εταιρείας σύμφωνα με το πρόγραμμα εργασιών της Διεύθυνσης2. Θέματα εσωτερικού ελέγχου - Προτεραιότητες της Εταιρείας σύμφωνα με το πρόγραμμα εργασιών της Διεύθυνσης3. Άλλα θέματα
21.09.2022	<ol style="list-style-type: none">1. Θέματα Ανθρώπινου Δυναμικού2. Εξελίξεις στον Τομέα της Ηλεκτρικής Ενέργειας και του Φυσικού Αερίου3. Άλλα θέματα
10.11.2022	<ol style="list-style-type: none">1. Πορεία υλοποίησης του Συστήματος Κανονιστικής Συμμόρφωσης - Προληπτικές ενέργειες και δι-κλείδες ασφαλείας σχετικά με τα καλυπτόμενα από την Κανονιστική Συμμόρφωση θέματα (πολιτικές, διαδικασίες, δημιουργία εργαλείων, σύσταση εταιρικών ομάδων, επιμόρφωση αυτών, έλεγχοι πρώτης γραμμής, καθημερινή εμπλοκή και παροχή συμβουλών). Ανιχνευτικές ενέργειες και ευρήματα (πορεία σχεδιασμού ελέγχων 2ης γραμμής, πορεία πολιτικής και πλταφόρμας καταγγελιών, αριθμός υποθέ-σεων)2. Ενημέρωση σχετικά με το πρόγραμμα προσωπικών δεδομένων.3. Διαδικασία Συναλλαγών με Συνδεδεμένα Μέρη4. Διαχείριση επιχειρηματικών κινδύνων και δήλωση διάθεσης ανάληψης κινδύνου (Επόμενα βήματα – Άσκηση N-2, Επικαιροποίηση κύριων κινδύνων, Μηχανισμός αξιολόγησης, παρακολούθησης και ανατροφοδότησης)5. Συζήτηση για σύσταση Επιτροπής Δ.Σ. / Task Force για Risk

2.6. Πολιτική καταλληλότητας μελών διοικητικού συμβουλίου

Η Εταιρεία έχει υιοθετήσει και εφαρμόζει Πολιτική Καταλληλότητας των Μελών του Διοικητικού της Συμβουλίου, η οποία εγκρίθηκε από τη Γενική Συνέλευση με την από 15.06.2021 απόφασή της, κατόπιν εγκρίσεως από το Διοικητικό Συμβούλιο με την από 12.05.2021 απόφασή του, και αποτελεί το σύνολο των αρχών και κριτηρίων που εφαρμόζονται κατά την επιλογή, αντικατάσταση και ανανέωση της θητείας των μελών του Δ.Σ., στο πλαίσιο της αξιολόγησης της καταλληλότητάς τους σε ατομικό και συλλογικό επίπεδο. Μέσω της Πολιτικής επιδιώκεται η διασφάλιση της ποιοτικής στελέχωσης, αποτελεσματικής λειτουργίας και εκπλήρωσης του ρόλου του Δ.Σ. με βάση τη γενικότερη στρατηγική και τις μεσομακροπρόθεσμες επιχειρηματικές επιδιώξεις της Εταιρείας με στόχο την προαγωγή του εταιρικού συμφέροντος.

Η Πολιτική Καταλληλότητας των μελών ΔΣ είναι δημοσιευμένη στην ιστοσελίδα της Εταιρείας στη διεύθυνση: https://www.mytilineos.gr/media/ar0132tz/suitability_policy_gr_26072021.pdf.

Ορισμένες από τις γενικές αρχές που διέπουν την εν λόγω Πολιτική είναι οι εξής:

i. Το ΔΣ της Εταιρείας πρέπει να απαρτίζεται από πρόσωπα που διαθέτουν τα απαιτούμενα εχέγγυα ήθους και φήμης και να διαθέτει επαρκή αριθμό μελών και κατάλληλη σύνθεση, η οποία να αντικατοπτρίζει τις γνώσεις, τις δεξιότητες και την εμπειρία που απαιτούνται για την άσκηση των αρμοδιοτήτων του, σύμφωνα με το επιχειρηματικό μοντέλο και τη στρατηγική της Εταιρείας. Τα μέλη του ΔΣ πρέπει επίσης να διαθέτουν ικανό χρόνο για την άσκηση των καθηκόντων τους.

ii. Η Εταιρεία προωθεί και μεριμνά για την πολυμορφία και την επαρκή εκπροσώπηση ανά φύλο στο ΔΣ αυτής, σύμφωνα με την Πολιτική Πολυμορφίας και, γενικότερα, διασφαλίζει την ίση μεταχείριση και τις ίσες ευκαιρίες, καθώς και τη συγκέντρωση ευρέος φάσματος προσόντων και δεξιοτήτων μεταξύ των μελών του ΔΣ.

iii. Η Εταιρεία μεριμνά, μεταξύ άλλων, μέσω του προγράμματος εισαγωγικής κατάρτισης των μελών του ΔΣ, ώστε τα μέλη του ΔΣ να αντιλαμβάνονται και να κατανοούν τις ρυθμίσεις εταιρικής διακυβέρνησης της Εταιρείας, τον αντίστοιχο ρόλο και τις ευθύνες τους, όπως επίσης και τις αξίες, τη γενική στρατηγική και τη δομή της Εταιρείας.

iv. Κατά την επιλογή, την ανανέωση της θητείας και την αντικατάσταση μέλους του ΔΣ λαμβάνεται υπόψη η αξιολόγηση της καταλληλότητας σε ατομικό και συλλογικό επίπεδο.

Η καταλληλότητα των μελών του ΔΣ αξιολογείται τόσο σε ατομικό όσο και σε συλλογικό επίπεδο.

Ατομική καταλληλότητα σημαίνει ότι ένα πρόσωπο θεωρείται ότι έχει - ως μέλος ΔΣ- επαρκείς γνώσεις, δεξιότητες, εμπειρία, ανεξαρτησία κρίσης, εχέγγυα ήθους και καλή φήμη για την εκτέλεση των καθηκόντων του ως μέλος του Δ.Σ. της Εταιρείας, για την οποία επίσης διαθέτει επαρκή χρόνο, σύμφωνα με τις προβλέψεις της Πολιτικής Καταλληλότητας, η οποία θέτει σαφή κριτήρια για την αξιολόγηση όλων των ανωτέρω.

Συλλογική καταλληλότητα σημαίνει ότι το ΔΣ της Εταιρείας είναι συλλογικά κατάλληλο για την άσκηση των αρμοδιοτήτων του και η σύνθεσή του συμβάλει στην αποτελεσματική διοίκηση της Εταιρείας και την ισορροπημένη λήψη αποφάσεων. Τα μέλη του ΔΣ πρέπει συλλογικά να είναι σε θέση:

i. να λαμβάνουν κατάλληλες αποφάσεις συνεκτιμώντας το επιχειρηματικό μοντέλο, τη διάθεση ανάληψης κινδύνου, τη στρατηγική και τις αγορές στις οποίες δραστηριοποιείται η Εταιρεία,

ii. να αξιολογούν σωστά τις εταιρικές επιδόσεις,

iii. να υποστηρίζουν τη Διοίκηση της Εταιρείας και να δίδουν κατεύθυνση και καθοδήγηση όπου και όποτε απαιτείται, καθώς και

iv. να προβαίνουν σε ουσιαστική παρακολούθηση και παραγωγική αμφισβήτηση της υλοποίησης των αποφάσεων του ΔΣ από τη Διοίκηση της Εταιρείας.

Η Πολιτική Καταλληλότητας θέτει, επίσης, σαφή κριτήρια για την αξιολόγηση της συλλογικής καταλληλότητας του ΔΣ. Ενδεικτικά, η σύνθεση του ΔΣ πρέπει να αντικατοπτρίζει τις γνώσεις, τις δεξιότητες και την εμπειρία που απαιτούνται για την άσκηση των αρμοδιοτήτων του και τα μέλη του ΔΣ συλλογικά πρέπει να διαθέτουν τις απαραίτητες δεξιότητες για να παρουσιάζουν τις απόψεις τους. Από το ΔΣ συλλογικά θα πρέπει να καλύπτονται, με επαρκή εμπειρογνώσια των μελών του, όλοι εν γένει οι τομείς στους οποίους δραστηριοποιείται η Εταιρεία (Ηλεκτρικής Ενέργειας & Φυσικού Αερίου, Μεταλλουργίας, Ανάπτυξης Ανανεώσιμων Πηγών & Αποθήκευσης Ενέργειας και Έργων Βιώσιμης Ανάπτυξης), καθώς και συναφή αντικείμενα (όπως ενδεικτικά χρηματοοικονομικά και κεφαλαιαγορές).

Η Εταιρεία έχει την πρωταρχική ευθύνη εντοπισμού κενών σε ό,τι αφορά τόσο την ατομική όσο και τη συλλογική καταλληλότητα των μελών του ΔΣ και προς τον σκοπό αυτόν, το ΔΣ προβαίνει σε αυτοαξιολόγηση του ετησίως. Η εν λόγω αξιολόγηση καταλληλότητας των μελών του ΔΣ αποτελεί μέρος της ετήσιας αξιολόγησης του ΔΣ, την ευθύνη διενέργειας της οποίας έχει η Επιτροπή Αμοιβών και Υποψηφιοτήτων και τα ευρήματα αυτής επεξεργάζεται και παρουσιάζει στο ΔΣ ο Πρόεδρος του ΔΣ, σε συνεργασία με τον Ανώτερο Ανεξάρτητο Σύμβουλο.

Το ΔΣ μπορεί κατά την κρίση του και κατόπιν εισήγησης της Επιτροπής Αμοιβών και Υποψηφιοτήτων να αποφασίζει τη διενέργεια αξιολόγησης του και από τρίτους συμβούλους είτε σε τακτή είτε σε ad hoc βάση στο πλαίσιο της αξιολόγησης του ΔΣ.

Εκτός από την ως άνω τακτική αξιολόγηση της καταλληλότητας των μελών του ΔΣ, η καταλληλότητα μέλους ή μελών αυτού αξιολογείται και εκτάκτως, ιδίως στις περιπτώσεις που προβλέπεται στην Πολιτική Καταλληλότητας.

Σε περίπτωση που στο πρόσωπο ενός μέλους του ΔΣ διαπιστώνεται η παύση της συνδρομής ενός ή περισσότερων από τα κριτήρια καταλληλότητας, όπως αυτά περιγράφονται στην Πολιτική, και το γεγονός αυτό επιδρά στην ατομική ή συλλογική καταλληλότητα του ΔΣ, εξετάζεται η δυνατότητα λήψης διορθωτικών μέτρων για την αντιμετώπιση της εντοπισθείσας αδυναμίας.

Η Επιτροπή Αμοιβών και Υποψηφιοτήτων καταγράφει τα αποτελέσματα της αξιολόγησης της καταλληλότητας, και ιδίως τυχόν αδυναμίες που εντοπίζονται μεταξύ της προβλεπόμενης και της πραγματικής ατομικής και συλλογικής καταλληλότητας, και τα μέτρα που ελήφθησαν για την αντιμετώπιση αυτών των ελλείψεων.

Εάν η παύση της συνδρομής ενός ή περισσότερων από τα κριτήρια καταλληλότητας στο πρόσωπο ενός μέλους του ΔΣ οφείλεται σε λόγους που το πρόσωπο αυτό δεν μπορούσε να αποτρέψει ούτε με μέσα άκρας επιμέλειας, το ΔΣ μεριμνά για την παύση και την αντικατάστασή του εντός τριών (3) μηνών.

2.7. Εισαγωγική κατάρτιση νέων μελών διοικητικού συμβουλίου (Induction)

Η Εταιρεία έχει υιοθετήσει και εφαρμόζει Πολιτική Επιμόρφωσης των μελών του διοικητικού της συμβουλίου (ΔΣ), σύμφωνα με την οποία ο Ανώτερος Ανεξάρτητος Σύμβουλος της Εταιρείας, με τη συνδρομή του Εταιρικού Γραμματέα, μεριμνά ώστε:

i. αφενός σε όλα τα μέλη του ΔΣ να παρέχεται ένα πλήρες πρόγραμμα εισαγωγικής κατάρτισης (induction) κατά την ανάληψη των καθηκόντων τους, το οποίο είναι προσαρμοσμένο με βάση την ιδιότητα κάθε μέλους ΔΣ (εκτελεστικό, μη εκτελεστικό μέλος, ανεξάρτητο μη εκτελεστικό μέλος) και τα καθήκοντα που του ανατίθενται, και

ii. αφετέρου όλα τα μέλη του ΔΣ να επικαιροποιούν σε διαρκή βάση τις δεξιότητες και τις γνώσεις τους ώστε να εκπληρώνουν αποτελεσματικά τα καθήκοντά τους ως μέλη του Δ.Σ. και των επιτροπών του, υποκείμενα προς τον σκοπό αυτό σε διαρκή επιμόρφωση από την Εταιρεία, σύμφωνα με τα αναλυτικώς προβλεπόμενα στην Πολιτική Επιμόρφωσης.

Τα νέα μέλη του ΔΣ παρακολουθούν πρόγραμμα εισαγωγικής κατάρτισης, το οποίο λαμβάνει χώρα το αργότερο ένα μήνα από τον ορισμό τους ως μελών του Δ.Σ., με σκοπό την παροχή σε αυτά πληροφόρησης, η οποία θα τους είναι χρήσιμη για την αποτελεσματική άσκηση των καθηκόντων τους. Σε ό,τι αφορά τα μέλη του ΔΣ τα οποία είναι μέλη Επιτροπών του ΔΣ, το πρόγραμμα εισαγωγικής κατάρτισης περιλαμβάνει επίσης ενημέρωση σχετικά με το αντικείμενο των εν λόγω Επιτροπών. Η επιμόρφωση των μελών του ΔΣ δύναται να παρέχεται με κάθε πρόσφορο μέσο και, ειδικότερα, διά ζώσης ή εξ αποστάσεως, με σύγχρονες ή ασύγχρονες μεθόδους διδασκαλίας, ατομικά ή ομαδικά κατά τη διάρκεια των ωρών εργασίας ή εκτός αυτών, στην έδρα αυτής Εταιρείας ή εκτός αυτής. Ενδεικτικά, μπορεί να διοργανώνονται διαδικτυακά σεμινάρια, προγράμματα με φυσική παρουσία, ομιλίες.

Στο πρόγραμμα υποστηρικτικό ρόλο είχαν τόσο εκτελεστικά όσο και παλαιότερα μέλη του Διοικητικού Συμβουλίου με στόχο την πληρέστερη ενημέρωση και ταχύτερη ενσωμάτωση των νέων μελών.

3. Επιτροπή αειφόρου ανάπτυξης

Σκοπός

Η Εταιρεία διαθέτει Επιτροπή Αειφόρου Ανάπτυξης, η οποία, σύμφωνα με τον ισχύοντα Εσωτερικό Κανονισμό Λειτουργίας της Εταιρείας και τον Κανονισμό Λειτουργίας της, ο οποίος εγκρίθηκε και τέθηκε σε ισχύ με την από 15.06.2021 απόφαση του Διοικητικού Συμβουλίου, κατόπιν έγκρισής του με την από 26.05.2021 απόφαση της Επιτροπής επικουρεί το Διοικητικό Συμβούλιο της Εταιρείας για την ενσωμάτωση των πολιτικών και διαδικασιών της Βιώσιμης Ανάπτυξης στις βασικές διαδικασίες λήψης αποφάσεων και λειτουργίες της Εταιρείας.

Σκοπός της Επιτροπής είναι η παροχή συνδρομής στο Διοικητικό Συμβούλιο σε ότι αφορά την ενίσχυση της μακροπρόθεσμης δέσμευσης της Εταιρείας για τη δημιουργία αξίας και στους τρεις πυλώνες της Βιώσιμης Ανάπτυξης (οικονομία, περιβάλλον και κοινωνία) και η εποπτεία της εφαρμογής της υπεύθυνης και ηθικής επιχειρηματικής συμπεριφοράς, που αξιολογείται τακτικά βάσει των αποτελεσμάτων και των επιδόσεών της σε θέματα περιβάλλοντος, κοινωνίας και διακυβέρνησης (ESG).

Σύσταση και σύνθεση

Η Επιτροπή Αειφόρου Ανάπτυξης συστάθηκε με την από 2.4.2021 απόφαση του Διοικητικού Συμβουλίου της Εταιρείας. Η σύνθεση της Επιτροπής έχει ως ακολούθως:

i. Η Επιτροπή απαρτίζεται από τρία (3) τουλάχιστον μέλη, εκ των οποίων η πλειοψηφία είναι Μη Εκτελεστικά Μέλη του ΔΣ και τουλάχιστον δύο (2) μέλη είναι Ανε-

ξάρτητα Μη Εκτελεστικά Μέλη του ΔΣ. Στην Επιτροπή μπορεί να συμμετέχει ως μέλος και τρίτο πρόσωπο το οποίο δεν είναι μέλος του ΔΣ.

ii. Ο ακριβής αριθμός των μελών της Επιτροπής καθορίζεται με απόφαση του ΔΣ της Εταιρείας, το οποίο είναι αρμόδιο και για τον διορισμό των μελών της Επιτροπής.

iii. Ο Πρόεδρος ορίζεται από τα μέλη της Επιτροπής.

iv. Τα μέλη της Επιτροπής στο σύνολό τους διαθέτουν τις απαιτούμενες γνώσεις, δεξιότητες ή/και εμπειρία σχετικά με τη δραστηριότητα της Εταιρείας και, ιδίως, αναφορικά με θέματα βιώσιμης ανάπτυξης, περιβάλλοντος, κοινωνίας και διακυβέρνησης (ESG), με στόχο να εκτελούν με επάρκεια τα καθήκοντα της Επιτροπής.

v. Η αξιολόγηση για την επιλογή των υποψηφίων μελών της Επιτροπής διενεργείται από το ΔΣ, κατόπιν υποβολής σχετικής πρότασης της Επιτροπής Αμοιβών και Υποψηφιστών της Εταιρείας.

Ο Πρόεδρος και τα μέλη της Επιτροπής τοποθετούνται σε αυτήν για περίοδο ίση με τη θητεία του ΔΣ, δηλαδή τεσσάρων ετών, εκτός εάν άλλως αποφασιστεί με απόφαση του ΔΣ.

Η Επιτροπή ορίζει Γραμματέα και Αναπληρωτή Γραμματέα για την εν γένει υποστήριξη της λειτουργίας της και, σε περίπτωση που δεν οριστεί Γραμματέας κατά τα ανωτέρω, χρέη Γραμματέα και Αναπληρωτή Γραμματέα της Επιτροπής εκτελούν ο Εταιρικός Γραμματέας και ο Αναπληρωτής Εταιρικός Γραμματέας. Ο Γραμματέας της Επιτροπής είναι υπεύθυνος για την εν γένει υποστήριξη της λειτουργίας της, περιλαμβανομένων της τήρησης πρακτικών και της άρτιας υλοποίησης των συνεδριάσεών της.

Συνεδριάσεις

Η Επιτροπή συνεδριάζει σε τακτά χρονικά διαστήματα, τουλάχιστον τρεις (3) φορές ετησίως και εκτάκτως, όποτε αυτό απαιτηθεί, ώστε να εκτελεί αποτελεσματικά τα καθήκοντά της.

Στις συνεδριάσεις της Επιτροπής συμμετέχουν τα μέλη της, ο Γραμματέας της Επιτροπής και ο Εταιρικός Γραμματέας, ο οποίος επικουρεί την Επιτροπή σε θέματα εταιρικής διακυβέρνησης. Είναι όμως στη διακριτική ευχέρεια της Επιτροπής να καλεί, όποτε κρίνεται σκόπιμο, και τρίτους εντός και εκτός της Εταιρείας να συμμετέχουν στις συνεδριάσεις της.

Η Επιτροπή μπορεί, ανάλογα με τις απαιτήσεις, να συνεδριάζει από κοινού με άλλες Επιτροπές του Δ.Σ. της Εταιρείας για να συζητήσουν σημαντικά θέματα κοινού ενδιαφέροντος.

Αρμοδιότητες

Η Επιτροπή έχει την αρμοδιότητα να ανασκοπεί σε ετήσια βάση τις εγχώριες και διεθνείς τάσεις βιώσιμης Ανάπτυξης καθώς και να εποπτεύει και να παρακολουθεί την εφαρμογή της Πολιτικής Βιώσιμης Ανάπτυξης, σύμφωνα με τη σχετική στρατηγική της Εταιρείας. Παράλληλα, η Επιτροπή εξετάζει και εγκρίνει τη διαδικασία καθορισμού των ουσιαστικών θεμάτων βιώσιμης

Ανάπτυξης επικυρώνοντας, σε ετήσια βάση, τα αποτελέσματα αυτής, που αποτελούν και τη δομή της ετήσιας Έκθεσης Βιώσιμης Ανάπτυξης της Εταιρείας. Επιπλέον, η Επιτροπή παρακολουθεί την πορεία επίτευξης των στόχων μείωσης εκπομπών διοξειδίου του άνθρακα (CO₂) και τις επιδόσεις της Εταιρείας στα υπόλοιπα ουσιαστικά θέματα περιβάλλοντος, κοινωνίας και διακυβέρνησης (ESG), ενημερώνοντας το Διοικητικό Συμβούλιο και διατυπώνοντας σχετικές συστάσεις. Επίσης, η Επιτροπή ενημερώνεται και αξιολογεί τα αποτελέσματα του θεσμού της Διαβούλευσης των Κοινωνικών Εταίρων δίνοντας τις ανάλογες κατευθύνσεις και εξετάζει τα θέματα Βιώσιμης Ανάπτυξης και ESG σε συνδυασμό με τις προτεραιότητες επικοινωνίας και διαχείρισης της φήμης της Εταιρείας και προτείνοντας στο Δ.Σ. τρόπους για την αποτελεσματικότερη επικοινωνία των θεμάτων αυτών εντός και εκτός της Εταιρείας. Τέλος, η Επιτροπή αξιολογεί σε ετήσια βάση την επίδοση και την αποτελεσματικότητα της ίδιας και προτείνει διορθωτικές κινήσεις σε περίπτωση που κρίνεται αναγκαίο.

Περισσότερες πληροφορίες για τα καθήκοντα, τις αρμοδιότητες και τον τρόπο λειτουργίας της Επιτροπής Αειφόρου Ανάπτυξης βρίσκονται διαθέσιμες στον Κανονισμό Λειτουργίας της Επιτροπής, ο οποίος έχει αναρτηθεί στην ιστοσελίδα της Εταιρείας [www.mytilineos.gr](https://www.mytilineos.gr/el/i-etaireia-mas/diakubernisi/etairiki-diakubernhsh/epitropes#section7) στη διεύθυνση: <https://www.mytilineos.gr/el/i-etaireia-mas/diakubernisi/etairiki-diakubernhsh/epitropes#section7>.

Κατωτέρω παρατίθενται στοιχεία αναφορικά με τη σύνθεση, τις συνεδριάσεις και τα πεπραγμένα της Επιτροπής Αειφόρου Ανάπτυξης κατά το έτος 2022.

Σύνθεση της Επιτροπής Αειφόρου Ανάπτυξης 2022

Σύνθεση Επιτροπής Αειφόρου Ανάπτυξης	Ιδιότητα	Συνεδριάσεις Επιτροπής 2022	Ποσοστό συμμετοχής στις συνεδριάσεις
Σοφία Δασκαλάκη-Μυτιληναίου	Πρόεδρος	4/4	100%
Δημήτρης Παπαδόπουλος	Μέλος	4/4	100%
Παναγιώτα Αντωνάκου	Μέλος	3/4	75%
Σπύρος Κασδάς	Μέλος	4/4	100%
Ναταλία Νικολαΐδη	Μέλος	4/4	100%
Εμμανουήλ Κακαράς	Μέλος	3/4	75%

Γραμματέας της Επιτροπής Αειφόρου Ανάπτυξης είναι ο Διευθυντής Αειφόρου Ανάπτυξης, κύριος Γεώργιος Γαλιάνης με αναπληρώτρια γραμματέα την Corporate Branding & CSR Officer, κυρία Πολυτίμη Μπούνταλη. Τα κύρια θέματα των συνεδριάσεων αυτών παρατίθενται στον ακόλουθο πίνακα:

Η Επιτροπή Αειφόρου Ανάπτυξης, κατά το έτος 2022, συνεδρίασε σε τακτική βάση (4 φορές συνολικά) και συζητήσε τα ακόλουθα θέματα τα οποία εμπήκουν στους τομείς των αρμοδιοτήτων της: • Ενημερώθηκε για την υλοποίηση τόσο της εσωτερικής (Τομείς Επιχειρηματικής Δραστηριότητας) όσο και της εξωτερικής διαδικασίας (σε ~2.500 άτομα, φορείς, εταιρείες και οργανισμούς) καθορισμού των ουσιαστικών θεμάτων Βιώσιμης Ανάπτυξης της Εταιρείας και επικύρωσε τα 16 Ουσιαστικά θέματα που προέκυψαν. • Εξέτασε το περιεχόμενο της Έκθεσης Βιώσιμης Ανάπτυξης 2021 και αφού πιστοποίησε ότι συμπεριλαμβάνει όλα τα Ουσιαστικά θέματα, ενέκρινε τη δημοσίευσή της. • Συζήτησε την πορεία εξέλιξης των βασικών πρωτοβουλιών μείωσης εκπομπών άνθρακα και κατ' επέκταση των κλιματικών στόχων της Εταιρείας καθώς και τις μελλοντικές επιδράσεις που θα έχουν σε αυτούς οι νέες επιχειρηματικές της δραστηριότητες (π.χ. λειτουργία νέου θερμικού σταθμού με καύσιμο το φυσικό αέριο). • Ενημερώθηκε για τις βασικές απαιτήσεις δημοσίωσης στοιχείων βιωσιμότητας που περιλαμβάνει η νέα Ευρωπαϊκή Οδηγία Corporate Sustainability Reporting Directive (CSRD) και εστίασε στις βασικές επιδράσεις (λειτουργικές και οργανωτικές) που θα έχει η εφαρμογή της στην Εταιρεία • Ενέκρινε τις δύο νέες κεντρικές πολιτικές της Εταιρείας, την Περιβαλλοντική Πολιτική και την Πολιτική Υγείας και Ασφάλειας στην Εργασία • Ενημερώθηκε για τα αποτελέσματα βασικών ESG αξιολογήσεων της Εταιρείας από σημαντικούς ESG Raters όπως ο MSCI και η S&P Global ενώ συζητήσε και την εξέλιξη της συνολικής ESG επίδοσης της Εταιρείας έναντι του καθορισμένου στόχου για το 2022. Τέλος η Επιτροπή συζητήσε θέματα βιωσιμότητας γενικότερου ενδιαφέροντος όπως: α) τα ευρήματα του Παγκόσμιου Βαρόμετρου Εμπιστοσύνης για το 2022, β) τα αποτελέσματα του Ευρωβαρόμετρου για την Ελλάδα σχετικά με τις αντιλήψεις των πολιτών για τη δίκαιη πράσινη μετάβαση και γ) τη διαχείριση της επικοινωνίας των θεμάτων βιώσιμης ανάπτυξης από την Εταιρεία και προτάσεις βελτίωσης.

4. Τρόπος λειτουργίας της γενικής συνέλευσης των μετόχων, περιγραφή των δικαιωμάτων των μετόχων και τρόπος άσκησης τους

4.1. Τρόπος λειτουργίας της γενικής συνέλευσης και βασικές εξουσίες αυτής

Η Γενική Συνέλευση των μετόχων της Εταιρείας είναι το ανώτατο όργανό της και δικαιούται να αποφασίζει για κάθε υπόθεση που αφορά την Εταιρεία. Οι μέτοχοι ασκούν τα σχετικά με τη διοίκηση της Εταιρείας δικαιώματά τους μόνο με τη συμμετοχή τους στη Γενική Συνέλευση.

Ειδικότερα, η Γενική Συνέλευση είναι η **μόνη αρμόδια να αποφασίζει για:**

- (α) Αναβίωση ή λύση της Εταιρείας, καθώς και τροποποιήσεις του καταστατικού, ως τέτοιων νοούμενων και των αυξήσεων και μειώσεων του κεφαλαίου,
- (β) Εκλογή μελών του Διοικητικού Συμβουλίου και Ελεγκτών,
- (γ) Έγκριση της συνολικής διαχείρισης κατά το άρθρο 108 του Ν. 4548/2018 και απαλλογή των Ελεγκτών,
- (δ) Έγκριση των ετήσιων και των τυχόν ενοποιημένων χρηματοοικονομικών καταστάσεων,
- (ε) Διάθεση των ετήσιων κερδών,
- (στ) Έγκριση παροχής αμοιβών ή προκαταβολής αμοιβών κατά το άρθρο 109 του Ν. 4548/2018,
- (ζ) Έγκριση της πολιτικής αποδοχών και της έκθεσης αποδοχών,
- (η) Συγχώνευση, διάσπαση, μετατροπή, αναβίωση, παράταση της διάρκειας ή λύση της εταιρείας,
- (θ) Διορισμό εκκαθαριστών, και
- (ι) Κάθε άλλο θέμα που προβλέπεται από τη νομοθεσία.

Στις ανωτέρω αρμοδιότητες δεν υπάγονται:

- (α) Αυξήσεις κεφαλαίου ή πράξεις αναπροσαρμογής του κεφαλαίου που ρητά ανατίθενται από το νόμο στο Διοικητικό Συμβούλιο, αυξήσεις που επιβάλλονται από διατάξεις άλλων νόμων,
- (β) Η τροποποίηση ή η προσαρμογή διατάξεων του καταστατικού από το Διοικητικό Συμβούλιο στις περιπτώσεις που ορίζει τούτο ρητά ο νόμος,
- (γ) Η εκλογή κατά το καταστατικό, σύμφωνα με το άρθρο 21, συμβούλων σε αντικατάσταση παραιτηθέντων, αποθανόντων ή απωλεσάντων την ιδιότητά τους με οποιονδήποτε άλλο τρόπο,
- (δ) Η απορρόφηση κατά τα άρθρα 35 και 36 του ν. 4601/2019 ανώνυμης εταιρείας από άλλη ανώνυμη εταιρεία που κατέχει το εκατό τοις εκατό (100%) ή το ενενήντα τοις εκατό (90%) ή περισσότερο των μετόχων της, αντίστοιχα,
- (ε) Η δυνατότητα διανομής προσωρινών μερισμάτων κατά τις παραγράφους 1 και 2 του άρθρου 162 του Ν. 4548/2018,
- (στ) Η δυνατότητα διανομής κατά την παράγραφο 3 του άρθρου 162 του Ν. 4548/2018 κερδών ή προαιρετικών αποθεματικών μέσα στην τρέχουσα εταιρική χρήση με απόφαση του Διοικητικού Συμβουλίου, υποκείμενη σε δημοσίευση.

Κατά τα λοιπά, η Γενική Συνέλευση αποφασίζει επί κάθε πρότασης του Διοικητικού Συμβουλίου που περιλαμβάνεται στην ημερήσια διάταξη.

Οι νόμιμες αποφάσεις της Γενικής Συνέλευσης δεσμεύουν και τους μετόχους που απουσιάζουν ή διαφωνούν.

Η Γενική Συνέλευση των μετόχων, συγκαλείται από το Διοικητικό Συμβούλιο, από τον τακτικό ελεγκτή της Εταιρείας με αίτησή του προς τον πρόεδρο του Διοικητικού Συμβουλίου, από τους μετόχους μειοψηφίας που εκπροσωπούν τουλάχιστον το ένα εικοστό (1/20) του κατεβλημένου μετοχικού κεφαλαίου της Εταιρείας με αίτησή τους ή, εφόσον συντρέχουν οι οικείες-κατά περίπτωση-προϋποθέσεις, από άλλο πρόσωπο ή όργανο ρητά προβλεπόμενο από το νόμο.

Η Γενική Συνέλευση συνέρχεται τακτικά στην έδρα της Εταιρείας ή στην περιφέρεια άλλου δήμου εντός της περιφέρειας της έδρας ή άλλου δήμου όμορου της έδρας, τουλάχιστον μία φορά το χρόνο, πάντοτε μέσα στο πρώτο εξάμηνο από τη λήξη κάθε εταιρικής χρήσεως. Η Γενική Συνέλευση μπορεί, επίσης, να συνέρχεται και στην περιφέρεια του δήμου, όπου βρίσκεται η έδρα της ρυθμιζόμενης αγοράς, όπου είναι εισηγμένες οι μετοχές της Εταιρείας.

Το Διοικητικό Συμβούλιο δύναται να αποφασίζει ότι η Γενική Συνέλευση δεν θα συνέλθει σε κάποιο τόπο, αλλά θα συνεδριάσει εξ ολοκλήρου με συμμετοχή των μετόχων από απόσταση με οπτικοακουστικά ή άλλα ηλεκτρονικά μέσα (virtual-only) κατά τα προβλεπόμενα στο άρθρο 125 του ν. 4548/2018 και στις παραγράφους 4, 5 και 6 του άρθρου 13 του Καταστατικού της Εταιρείας, όταν αυτό είναι απολύτως αναγκαίο, έχοντας λάβει υπόψη τυχόν εξαιρετικές περιστάσεις (όπως κυβερνητικές οδηγίες ή λοιπούς περιορισμούς ή συστάσεις ή μέτρα που μπορεί να εμποδίζουν συγκεντρώσεις με φυσική παρουσία), εξασφαλίζοντας, ωστόσο, πάντοτε ότι οι μέτοχοι θα έχουν την προσήκουσα δυνατότητα να συμμετέχουν ενεργά στη γενική συνέλευση και να ασκούν τα δικαιώματά τους.

Το Διοικητικό Συμβούλιο μπορεί να συγκαλέσει σε έκτακτη συνεδρίαση τη Γενική Συνέλευση των μετόχων, όταν το κρίνει σκόπιμο ή αναγκαίο.

Η Γενική Συνέλευση, με εξαίρεση τις επαναληπτικές συνελεύσεις και εκείνες που εξομοιώνονται μ' αυτές, πρέπει να καλείται με πρόσκληση που δημοσιεύεται σύμφωνα με τις προβλέψεις του νόμου είκοσι (20) τουλάχιστον πλήρεις ημέρες πριν από την οριζόμενη για την συνεδρίασή της. Διευκρινίζεται ότι συνυπολογίζονται και οι μη εργάσιμες ημέρες. Η ημέρα δημοσίευσης της προσκλήσεως της Γενικής Συνέλευσης και η ημέρα της συνεδρίασής της δεν υπολογίζονται.

Η πρόσκληση της Γενικής Συνελεύσεως περιλαμβάνει τουλάχιστον τις εξής πληροφορίες: το οίκημα με ακριβή διεύθυνση, τη χρονολογία και την ώρα της συνεδρίασης, τα θέματα της ημερήσιας διατάξεως με σα-

φάνεια, τους μετόχους που έχουν δικαίωμα συμμετοχής, ακριβείς οδηγίες για τον τρόπο, με τον οποίο οι μέτοχοι θα μπορέσουν να μετάσχουν στη συνέλευση και να ασκήσουν τα δικαιώματά τους αυτοπροσώπως ή δι' αντιπροσώπου ή ενδεχομένως και από απόσταση, τα δικαιώματα των μετόχων, με αναφορά της προθεσμίας εντός της οποίας μπορεί να ασκηθεί κάθε δικαίωμα, ή εναλλακτικά, την καταληκτική ημερομηνία μέχρι την οποία μπορούν τα δικαιώματα αυτά να ασκηθούν, λεπτομερείς πληροφορίες σχετικά με τα εν λόγω δικαιώματα και τους όρους άσκησής τους θα πρέπει να είναι διαθέσιμες με ρητή παραπομπή της πρόσκλησης στο διαδικτυακό τόπο της Εταιρείας, τη διαδικασία για την άσκηση του δικαιώματος ψήφου μέσω αντιπροσώπου και ιδίως τα έντυπα τα οποία χρησιμοποιεί για το σκοπό αυτόν η Εταιρεία, καθώς και τα μέσα και τις μεθόδους για να δέχεται η Εταιρεία ηλεκτρονικές κοινοποιήσεις διορισμού και ανάκλησης αντιπροσώπων, τις διαδικασίες για την άσκηση του δικαιώματος ψήφου με αλληλογραφία ή με ηλεκτρονικά μέσα, καθορισμό της ημερομηνίας καταγραφής, με επισήμανση ότι μόνο τα πρόσωπα που είναι μέτοχοι κατά την ημερομηνία εκείνη έχουν δικαίωμα συμμετοχής και ψήφου στη Γενική Συνέλευση, γνωστοποίηση του τόπου στον οποίο είναι διαθέσιμο το πλήρες κείμενο των εγγράφων και των σχεδίων αποφάσεων, καθώς και του τρόπου με τον οποίο μπορεί να λαμβάνονται αυτά, και τη διεύθυνση του διαδικτυακού τόπου της Εταιρείας, όπου είναι διαθέσιμες οι πληροφορίες για τα δικαιώματα των μετόχων πριν από τη γενική συνέλευση.

Πρόσκληση δεν απαιτείται στην περίπτωση κατά την οποία παρίστανται ή αντιπροσωπεύονται μέτοχοι που εκπροσωπούν το σύνολο του μετοχικού κεφαλαίου και κανείς από αυτούς δεν αντιλέγει στην πραγματοποίηση της γενικής συνέλευσης και στη λήψη αποφάσεων.

Επιτρέπεται η συμμετοχή στη Γενική Συνέλευση από απόσταση με οπτικοακουστικά ή άλλα ηλεκτρονικά μέσα, χωρίς τη φυσική παρουσία του μετόχου στον τόπο διεξαγωγής της. Επίσης, επιτρέπεται η συμμετοχή στην ψηφοφορία από απόσταση, με ηλεκτρονικά μέσα ή δι' αλληλογραφίας, διεξαγόμενης πριν από τη συνέλευση. Με απόφαση του Διοικητικού Συμβουλίου ενεργοποιούνται οι κατά τα ανωτέρω δυνατότητες, διαζευκτικά ή σωρευτικά, αναφορικά με μία ή περισσότερες Γενικές Συνελεύσεις ή για καθορισμένο χρονικό διάστημα, καθορίζονται οι σχετικές τεχνικές και διαδικαστικές λεπτομέρειες, και υιοθετούνται διαδικασίες για τη διασφάλιση της ταυτότητας του συμμετέχοντος προσώπου και της προέλευσης της ψήφου, καθώς και την ασφάλεια της ηλεκτρονικής ή άλλης σύνδεσης.

Η Γενική Συνέλευση βρίσκεται σε απαρτία και συνεδριάζει έγκυρα επί των θεμάτων της ημερησίας διατάξεως όταν παρίστανται ή αντιπροσωπεύονται σε αυτήν μέτοχοι εκπροσωπούντες ποσοστό τουλάχιστον είκοσι τοις εκατό (20%) του καταβεβλημένου μετοχικού κεφαλαίου. Εάν δεν επιτευχθεί τέτοια απαρτία στην πρώτη συνεδρίαση, η Γενική Συνέλευση συνέρχεται εκ νέου (επαναληπτική συνεδρίαση) μέσα σε είκοσι (20) ημέρες από τη χρονολογία της συνεδρίασεως που ματαιώθηκε, με πρόσκληση του Διοικητικού Συμβουλίου δέκα (10) ημέρες τουλάχιστον πριν. Στην επαναληπτική αυτή συνεδρίαση η Γενική Συνέλευση βρίσκεται σε απαρτία και συνεδριάζει έγκυρα επί των θεμάτων της αρχικής ημερησίας διατάξεως, οποιοδήποτε και αν είναι το τμήμα του καταβεβλημένου μετοχικού κεφαλαίου που εκπροσωπείται σ' αυτή. Νεότερη πρόσκληση δεν απαιτείται, αν στην αρχική πρόσκληση είχε ήδη ορισθεί ο τόπος και ο χρόνος της επαναληπτικής συνεδρίασης, με την προϋπόθεση ότι μεσολαβούν πέντε (5) τουλάχιστον ημέρες ανάμεσα στη ματαιωθείσα συνεδρίαση και την επαναληπτική.

Οι αποφάσεις της Γενικής Συνελεύσεως λαμβάνονται με απόλυτη πλειοψηφία των ψήφων, που εκπροσωπούνται στη συνέλευση αυτή. Εξαιρετικά, η Γενική Συνέλευση βρίσκεται σε απαρτία και συνεδριάζει έγκυρα επί των θεμάτων της ημερησίας διατάξεως εάν παρίστανται ή αντιπροσωπεύονται σε αυτήν μέτοχοι εκπροσωπούντες το ήμισυ (1/2) τουλάχιστον του καταβεβλημένου κεφαλαίου, όταν πρόκειται για αποφάσεις που αφορούν: τη μεταβολή της εθνικότητας της Εταιρείας, τη μεταβολή του αντικείμενου της επιχείρησης αυτής, την επαύξηση των υποχρεώσεων των μετόχων, την τακτική αύξηση του κεφαλαίου, εκτός αν επιβάλλεται από το νόμο ή γίνεται με κεφαλαιοποίηση αποθεματικών, τη μείωση του κεφαλαίου, εκτός αν γίνεται, σύμφωνα με την παράγραφο 5 του άρθρου 21 του ν. 4548/2018 ή την παράγραφο 6 του άρθρου 49 του ν. 4548/2018, τη μεταβολή του τρόπου διάθεσης των κερδών, τη συγχώνευση, διάσπαση, μετατροπή, αναβίωση, παράταση της διάρκειας ή διάλυση της Εταιρείας, την παροχή ή ανανέωση εξουσίας προς το Διοικητικό Συμβούλιο για αύξηση του κεφαλαίου, σύμφωνα με την παράγραφο 1 του άρθρου 24 του ν. 4548/2018, καθώς και σε κάθε άλλη περίπτωση που ορίζεται στο νόμο ότι η Γενική Συνέλευση αποφασίζει με αυξημένη απαρτία και πλειοψηφία.

Μέχρι την εκλογή του Προέδρου της, της Γενικής Συνελεύσεως προεδρεύει προσωρινά ο Πρόεδρος του Διοικητικού Συμβουλίου, ή όταν κωλύεται αυτός, ο Αναπληρωτής του τον οποίο δύναται να έχει ορίσει το Διοικητικό Συμβούλιο με ειδική απόφασή του για τον σκοπό αυτό. Χρέη γραμματέα και περιλαμβανόμενος αυτός που ορίζεται από τον Πρόεδρο. Αφού εγκριθεί ο κατάλογος των μετόχων που έχουν δικαίωμα ψήφου, η συνέλευση προχωρεί στην εκλογή του οριστικού Προέδρου της και ενός γραμματέα, που εκτελεί και χρέη ψηφοδέκτη. Οι αποφάσεις για τα θέματα αυτά λαμβάνονται με απόλυτη πλειοψηφία των ψήφων που εκπροσωπούνται στη Γενική Συνέλευση.

Οι συζητήσεις και οι αποφάσεις της Γενικής Συνελεύσεως περιορίζονται στα θέματα που αναγράφονται στην ημερήσια διάταξη. Η ημερήσια διάταξη καταρτίζεται από το Διοικητικό Συμβούλιο και περιλαμβάνει τις προτάσεις του Διοικητικού Συμβουλίου προς τη Συνέλευση, καθώς και τις τυχόν προτάσεις των ελεγκτών, ή των μετόχων που εκπροσωπούν το ένα εικοστό (1/20) του καταβεβλημένου μετοχικού κεφαλαίου. Για τα θέματα που συζητούνται και για τα οποία λαμβάνονται αποφάσεις στη Συνέλευση τηρούνται πρακτικά, που υπογράφονται από τον Πρόεδρο και το Γραμματέα της. Στην αρχή των πρακτικών καταχωρείται ο κατάλογος των μετόχων που είναι παρόντες ή αντιπροσωπεύονται στη Γενική Συνέλευση.

4.2. Δικαιώματα των μετόχων και τρόπος άσκησης τους

Οι μέτοχοι ασκούν τα σχετικά με τη διοίκηση της Εταιρείας δικαιώματά τους μόνο με τη συμμετοχή τους στη Γενική Συνέλευση. Κάθε μετοχή παρέχει δικαίωμα μιας ψήφου στη Γενική Συνέλευση.

Στη Γενική Συνέλευση δικαιούται να συμμετέχει όποιος εμφανίζεται ως μέτοχος στο αρχείο των Άυλων Τίτλων της Εταιρείας, το οποίο τηρείται ηλεκτρονικά στην εταιρεία «Ελληνικό Κεντρικό Αποθετήριο Τίτλων Ανώνυμη Εταιρεία» (ΕΛΚΑΤ), κατά την έναρξη της πέμπτης (5^{ης}) ημέρας που προηγείται της ημέρα της αρχικής συνεδρίασης της Γενικής Συνέλευσης (ημερομηνία καταγραφής). Η ως άνω ημερομηνία καταγραφής ισχύει και στην περίπτωση εξ αναβολής ή επαναληπτικής συνεδρίασης, με την προϋπόθεση ότι η εξ αναβολής ή επαναληπτική συνεδρίαση δεν απέχει περισσότερες από τριάντα (30) ημέρες από την ημερομηνία καταγραφής κατ' άρθρο 124 παρ. 6 του νόμου 4548/2018. Αν αυτό δεν συμβαίνει ή αν για την περίπτωση της επαναληπτικής Γενικής Συνέλευσης δημοσιεύεται νέα πρόσκληση, συμμετέχει στη Γενική Συνέλευση το πρόσωπο που έχει τη μετοχική ιδιότητα κατά την έναρξη της τρίτης ημέρας πριν από την ημέρα της εξ αναβολής ή της επαναληπτικής Γενικής Συνέλευσης.

Η απόδειξη της μετοχικής ιδιότητας μπορεί να γίνεται με κάθε νόμιμο μέσο και πάντως βάσει ενημέρωσης που λαμβάνει η Εταιρεία απευθείας με ηλεκτρονική σύνδεση της Εταιρείας με τα αρχεία της ΕΛΚΑΤ. Έναντι της Εταιρείας θεωρείται ότι έχει δικαίωμα συμμετοχής και ψήφου στην τακτική γενική συνέλευση μόνον όποιος φέρει την ιδιότητα του μετόχου κατά την ως άνω ημερομηνία καταγραφής. Σε περίπτωση μη συμμόρφωσης προς τις διατάξεις του άρθρου 124 του νόμου 4548/2018, οι μέτοχοι μετέχουν στην τακτική γενική συνέλευση μόνο μετά από άδειά της.

Η άσκηση των εν λόγω δικαιωμάτων δεν προϋποθέτει τη δέσμευση των μετόχων του δικαιούχου ούτε την τήρηση άλλης ανάλογης διαδικασίας, η οποία περιορίζει τη δυνατότητα πώλησης και μεταβίβασης αυτών κατά το χρονικό διάστημα που μεσολαβεί ανάμεσα στην ημερομηνία καταγραφής και την ημερομηνία της Γενικής Συνέλευσης.

1. Οι μέτοχοι που δικαιούνται να συμμετάσχουν στη Γενική Συνέλευση μπορούν να συμμετάσχουν και να ψηφίσουν είτε αυτοπροσώπως είτε μέσω αντιπροσώπων. Κάθε μέτοχος μπορεί να διορίζει μέχρι (3) αντιπροσώπους. Νομικά πρόσωπα μετέχουν στην Γενική Συνέλευση ορίζοντας ως εκπροσώπους τους μέχρι (3) φυσικά πρόσωπα. Ωστόσο, αν ο μέτοχος κατέχει μετοχές της Εταιρείας, οι οποίες εμφανίζονται σε περισσότερους του ενός λογαριασμούς αξιών, ο περιορισμός αυτός δεν εμποδίζει το μέτοχο να ορίζει διαφορετικούς αντιπροσώπους για τις μετοχές που εμφανίζονται στον κάθε λογαριασμό αξιών σε σχέση με ορισμένη Γενική Συνέλευση. Ο μέτοχος μπορεί να διορίσει αντιπρόσωπο για μία ή περισσότερες Γενικές Συνελεύσεις και για ορισμένο χρόνο. Ο αντιπρόσωπος ψηφίζει, σύμφωνα με τις οδηγίες του μετόχου, αν υφίστανται. Τυχόν μη συμμόρφωση του αντιπροσώπου με τις οδηγίες που έχει λάβει, δεν επηρεάζει το κύρος των αποφάσεων της Γενικής Συνέλευσης, ακόμη και αν η ψήφος του αντιπροσώπου ήταν αποφασιστική για την επίτευξη της πλειοψηφίας.

2. Ο διορισμός και η ανάκληση ή αντικατάσταση του εκπροσώπου ή αντιπροσώπου του μετόχου γίνεται εγγράφως και υποβάλλονται στα γραφεία της Εταιρείας σαράντα οκτώ (48) τουλάχιστον ώρες πριν από την ορισθείσα ημερομηνία συνεδρίασης της Γενικής Συνέλευσης. Ο αντιπρόσωπος μετόχου υποχρεούται να γνωστοποιεί στην Εταιρεία, πριν από την έναρξη της συνεδρίασης της Γενικής Συνέλευσης, κάθε συγκεκριμένο γεγονός, το οποίο μπορεί να είναι χρήσιμο στους μετόχους για την αξιολόγηση του κινδύνου να εξυπηρετήσει ο αντιπρόσωπος άλλα συμφέροντα πλην των συμφερόντων του μετόχου. Κατά την έννοια της παρούσας παραγράφου μπορεί να προκύπτει σύγκρουση συμφερόντων ιδίως όταν ο αντιπρόσωπος: α) είναι μέτοχος που ασκεί τον έλεγχο της Εταιρείας ή άλλο νομικό πρόσωπο ή οντότητα η οποία ελέγχεται από το μέτοχο αυτόν, β) είναι μέλος του Διοικητικού Συμβουλίου ή εν γένει της διοίκησης της Εταιρείας ή μετόχου που ασκεί τον έλεγχο της Εταιρείας ή άλλου νομικού προσώπου ή οντότητας που ελέγχεται από μέτοχο ο οποίος ασκεί τον έλεγχο της Εταιρείας, γ) είναι υπάλληλος ή ελεγκτής της Εταιρείας ή μετόχου που ασκεί τον έλεγχο της Εταιρείας ή άλλου νομικού προσώπου ή οντότητας που ελέγχεται από μέτοχο, ο οποίος ασκεί τον έλεγχο της Εταιρείας, δ) είναι σύζυγος ή συγγενής πρώτου βαθμού με ένα από τα φυσικά πρόσωπα των περιπτώσεων α' έως γ'.

4.3. Λοιπά δικαιώματα μετόχων

Οι μέτοχοι έχουν επιπλέον τα δικαιώματα που τους χορηγούνται από το νόμο, όπως αυτά που προβλέπονται στο άρθρο 141 του νόμου 4548/2018, τα οποία περιλαμβάνουν μεταξύ άλλων τα ακόλουθα:

i) Παράγραφος 2 άρθρου 141 νόμου 4548/2018: Με αίτηση μετόχων που εκπροσωπούν το 1/20 του καταβεβλημένου μετοχικού κεφαλαίου, το Διοικητικό Συμβούλιο υποχρεούται να εγγράψει στην ημερήσια διάταξη της Γενικής Συνέλευσης, που έχει ήδη συγκληθεί, πρόσθετα θέματα, αν η σχετική αίτηση περιέλθει στο Διοικητικό Συμβούλιο δέκα πέντε (15) τουλάχιστον ημέρες πριν από τη Γενική Συνέλευση. Τα πρόσθετα θέματα πρέπει να δημοσιεύονται ή να γνωστοποιούνται, με ευθύνη του Διοικητικού Συμβουλίου, κατά το άρθρο 122 του νόμου 4548/2018, επτά (7) τουλάχιστον ημέρες πριν από τη Γενική Συνέλευση. Η αίτηση για την εγγραφή πρόσθετων θεμάτων στην ημερήσια διάταξη συνοδεύεται από αιτιολόγηση ή από σχέδιο απόφασης προς έγκριση στη Γενική Συνέλευση και η αναθεωρημένη ημερήσια διάταξη δημοσιοποιείται κατά τον ίδιο τρόπο όπως η προηγούμενη ημερήσια διάταξη, δεκατρείς (13) ημέρες πριν από την ημερομηνία της Γενικής Συνέλευσης και ταυτόχρονα τίθεται στη διάθεση των μετόχων στο διαδικτυακό τόπο της Εταιρείας, μαζί με την αιτιολόγηση ή το σχέδιο απόφασης που έχει υποβληθεί από τους μετόχους κατά τα προβλεπόμενα στην παράγραφο 4 του άρθρου 123 του νόμου 4548/2018. Αν τα θέματα αυτά δεν δημοσιευθούν, οι αιτούντες μέτοχοι δικαιούνται να ζητήσουν την αναβολή της Γενικής Συνέλευσης, σύμφωνα με την παράγραφο 5 του άρθρου 141 του νόμου 4548/2018 και να προβούν οι ίδιοι στη δημοσίευση, κατά τα οριζόμενα στο δεύτερο εδάφιο της παρούσας παραγράφου (και παραγράφου 2 του άρθρου 141 του νόμου 4548/2018), με δαπάνη της Εταιρείας.

ii) Παράγραφος 3 άρθρου 141 νόμου 4548/2018: Μέτοχοι που εκπροσωπούν το 1/20 του καταβεβλημένου κεφαλαίου έχουν το δικαίωμα να υποβάλουν σχέδια αποφάσεων για θέματα που έχουν περιληφθεί στην αρχική ή την τυχόν αναθεωρημένη ημερήσια διάταξη της Γενικής Συνέλευσης. Η σχετική αίτηση πρέπει να περιέλθει στο Διοικητικό Συμβούλιο επτά (7) τουλάχιστον ημέρες πριν από την ημερομηνία της Γενικής Συνέλευσης, τα σχέδια δε αποφάσεων τίθενται στη διάθεση των μετόχων κατά τα οριζόμενα στην παράγραφο 3 του άρθρου 123 του νόμου 4548/2018, έξι (6) τουλάχιστον ημέρες πριν από την ημερομηνία της Γενικής Συνέλευσης.

iii) Παράγραφος 6 άρθρου 141 νόμου 4548/2018: Ύστερα από αίτηση οποιουδήποτε μετόχου, που υποβάλλεται στην Εταιρεία πέντε (5) τουλάχιστον πλήρεις ημέρες πριν από τη Γενική Συνέλευση, το Διοικητικό Συμβούλιο υποχρεούται να παρέχει στη Γενική Συνέλευση τις αιτούμενες συγκεκριμένες πληροφορίες για τις υποθέσεις της εταιρείας, στο μέτρο που αυτές είναι σχετικές με τα θέματα της ημερήσιας διάταξης. Υποχρέωση παροχής πληροφοριών δεν υφίσταται, όταν οι σχετικές πληροφορίες διατίθενται ήδη στο διαδικτυακό τόπο της Εταιρείας, ιδίως με τη μορφή ερωτήσεων και απαντήσεων. Επίσης, με αίτηση μετόχων, που εκπροσωπούν το ένα εικοστό (1/20) του καταβεβλημένου

κεφαλαίου, το Διοικητικό Συμβούλιο υποχρεούται να ανακοινώνει στη Γενική Συνέλευση, εφόσον είναι τακτική, τα ποσά που, κατά την τελευταία διετία, καταβλήθηκαν σε κάθε μέλος του Διοικητικού Συμβουλίου ή τους διευθυντές της εταιρείας, καθώς και κάθε παροχή προς τα πρόσωπα αυτά από οποιαδήποτε αιτία ή σύμβαση της Εταιρείας με αυτούς. Σε όλες τις παραπάνω περιπτώσεις το Διοικητικό Συμβούλιο μπορεί να αρνηθεί την παροχή των πληροφοριών για αποχρώντα ουσιώδη λόγο, ο οποίος αναγράφεται στα πρακτικά. Τέτοιος λόγος μπορεί να είναι, κατά τις περιστάσεις, η εκπροσώπηση των αιτούντων μετόχων στο Διοικητικό Συμβούλιο, σύμφωνα με τα άρθρα 79 ή 80 του νόμου 4548/2018. Στις περιπτώσεις της παρούσας παραγράφου το Διοικητικό Συμβούλιο μπορεί να απαντήσει ενιαία σε αιτήσεις μετόχων με το ίδιο περιεχόμενο.

iv) Παράγραφος 7 άρθρου 141 νόμου 4548/2018: Ύστερα από αίτηση μετόχων, που εκπροσωπούν το ένα δέκατο (1/10) του καταβεβλημένου κεφαλαίου η οποία υποβάλλεται στην Εταιρεία μέσα στην προθεσμία της παραγράφου 6 του άρθρου 141 νόμου 4548/2018, το Διοικητικό Συμβούλιο υποχρεούται να παρέχει στη Γενική Συνέλευση πληροφορίες για την πορεία των εταιρικών υποθέσεων και την περιουσιακή κατάσταση της Εταιρείας. Το Διοικητικό Συμβούλιο μπορεί να αρνηθεί την παροχή των πληροφοριών για αποχρώντα ουσιώδη λόγο, ο οποίος αναγράφεται στα πρακτικά. Τέτοιος λόγος μπορεί να είναι, κατά τις περιστάσεις, η εκπροσώπηση των αιτούντων μετόχων στο Διοικητικό Συμβούλιο, σύμφωνα με τα άρθρα 79 ή 80 του νόμου 4548/2018, εφόσον τα αντίστοιχα μέλη του Διοικητικού Συμβουλίου έχουν λάβει τη σχετική πληροφόρηση κατά τρόπο επαρκή.

v) Παράγραφος 8 άρθρου 141 νόμου 4548/2018: Στις περιπτώσεις των παραγράφων 6 και 7 του άρθρου 141 του νόμου 4548/2018, τυχόν αμφισβήτηση ως προς το βάσιμο ή μη της αιτιολογίας άρνησης εκ μέρους του Διοικητικού Συμβουλίου παροχής των πληροφοριών, επιλύεται από το δικαστήριο με απόφασή του, που εκδίδεται κατά τη διαδικασία των ασφαλιστικών μέτρων. Με την ίδια απόφαση το δικαστήριο υποχρεώνει και την εταιρεία να παράσχει τις πληροφορίες που αρνήθηκε. Η απόφαση δεν προσβάλλεται με ένδικο μέσα.

Σε όλες τις παραπάνω περιπτώσεις άσκησης των δικαιωμάτων τους, οι αιτούντες μέτοχοι οφείλουν να αποδεικνύουν τη μετοχική τους ιδιότητα και, εκτός από τις περιπτώσεις του πρώτου εδαφίου της παραγράφου 6 του άρθρου 141 ν. 4548/2018, τον αριθμό των μετοχών που κατέχουν κατά την άσκηση του σχετικού δικαιώματος. Η πιστοποίηση της μετοχικής ιδιότητας θα γίνεται με απευθείας ηλεκτρονική σύνδεση μεταξύ της εταιρείας «Ελληνικό Κεντρικό Αποθετήριο Τίτλων Ανώνυμη Εταιρεία» (ΕΛΚΑΤ) και της Εταιρείας.

5. Περιγραφή των κύριων χαρακτηριστικών των συστημάτων εσωτερικού ελέγχου και διαχείρισης κινδύνων της εταιρείας σε σχέση με τη διαδικασία σύνταξης των χρηματοοικονομικών καταστάσεων

Η Εταιρεία διαθέτει σύστημα εσωτερικού ελέγχου, διασφάλισης της ποιότητας και διαχείρισης κινδύνων όσον αφορά τη χρηματοοικονομική πληροφόρηση και έχει σχεδιάσει κατάλληλες δικλίδες ασφαλείας για την παρακολούθηση της εφαρμογής των διαδικασιών του συστήματος. Οι διαδικασίες που έχουν σχεδιαστεί και εφαρμόζονται από τη Διοίκηση και το προσωπικό για τη διασφάλιση της αξιοπιστίας της χρηματοοικονομικής πληροφόρησης, την αποτελεσματικότητα και την αποδοτικότητα των λειτουργιών και τη συμμόρφωση με τους εφαρμοστέους νόμους και κανονισμούς περαιτέρω επισκοπούνται από τους ορκωτούς ελεγκτές της Εταιρείας στο πλαίσιο των εργασιών ελέγχου και τυχόν ευρήματα που,

σύμφωνα με την επαγγελματική τους κρίση, είναι κάποιος σημαντικότητας επικοινωνούνται στην Επιτροπή Ελέγχου της Εταιρείας, η οποία εν συνεχεία ενημερώνει σχετικά το Διοικητικό Συμβούλιο.

Το ΔΣ επανεξετάζει σε διαρκή και συνεχή βάση την εταιρική στρατηγική και τους κύριους επιχειρηματικούς κινδύνους, ιδιαιτέρως σε ένα διαρκώς μεταβαλλόμενο οικονομικό και επιχειρηματικό περιβάλλον. Επίσης, σε τακτά χρονικά διαστήματα λαμβάνει τις εκθέσεις πεπραγμένων για τους διενεργηθέντες ελέγχους από την Επιτροπή Ελέγχου βάσει του ετήσιου προγράμματος των σκοπούμενων ελέγχων της Διεύθυνσης Εσωτερικού Ελέγχου της Εταιρείας. Τα ανωτέρω, επιτρέπουν στο ΔΣ να διαμορφώνει ολοκληρωμένη άποψη για την αποτελεσματικότητα των συστημάτων, διαδικασιών και κανονισμών της Εταιρείας.

Η Εταιρεία με απόφαση του ΔΣ της, ανέθεσε στην Grant Thornton Ανώνυμη Εταιρεία Ορκωτών Ελεγκτών Συμβούλων Επιχειρήσεων (Ανεξάρτητος Ελεγκτής) την αξιολόγηση της επάρκειας και αποτελεσματικότητας του Συστήματος Εσωτερικού Ελέγχου («ΣΕΕ») της Εταιρείας και της σημαντικής θυγατρικής της, με ημερομηνία αναφοράς την 31/12/2022, σύμφωνα με τις διατάξεις της περ. ι της παρ. 3 και της παρ. 4 του άρθρου 14 του ν. 4706/2020 και την Απόφαση 1/891/30.09.2020 του Διοικητικού Συμβουλίου της Επιτροπής Κεφαλαιαγοράς, όπως ισχύει. Η εργασία του Ανεξάρτητου Ελεγκτή διενεργήθηκε σύμφωνα με το Διεθνές Πρότυπο Εργασιών Διασφάλισης 3000 «Έργα Διασφάλισης πέραν του Ελέγχου ή Επισκόπησης Ιστορικής Οικονομικής Πληροφόρησης. Το συμπέρασμα της Grant Thornton, το οποίο περιλαμβάνεται στην τελική έκθεση αξιολόγησης της επάρκειας και αποτελεσματικότητας του ΣΕΕ με ημερομηνία 14/02/2023 αναφέρει το εξής: «Με βάση τη διενεργηθείσα εργασία μας, όπως αυτή περιγράφεται ανωτέρω στην παράγραφο «Εύρος Διενεργηθείσας Εργασίας», καθώς και τα τεκμήρια που αποκτήθηκαν, σχετικά με την αξιολόγηση της επάρκειας και αποτελεσματικότητας του ΣΕΕ της Εταιρείας και της σημαντικής θυγατρικής της, με ημερομηνία αναφοράς την 31 Δεκεμβρίου 2022, δεν έχει υποπέσει στην αντίληψή μας οτιδήποτε θα μπορούσε να θεωρηθεί ως ουσιώδης αδυναμία του ΣΕΕ της Εταιρείας και της σημαντικής θυγατρικής της, σύμφωνα με το Κανονιστικό Πλαίσιο.»

Η διασφάλιση της αξιοπιστίας των Χρηματοοικονομικών Καταστάσεων της Εταιρείας και του Ομίλου επιτυγχάνεται μέσω της εφαρμογής Διαδικασιών Εσωτερικού Ελέγχου και Διαχείρισης Κινδύνων. Η Εταιρεία έχει θεσπίσει ξεχωριστές διαδικασίες για μηνιαίες αναφορές Χρηματοοικονομικών Καταστάσεων, Ενδιάμεσες και Ετήσιες.

Συγκεκριμένα, κάθε μήνα η Διεύθυνση Χρηματοοικονομικών Αναφορών και Ελέγχου της Εταιρείας λαμβάνει από τις Διευθύνσεις Οικονομικής Διαχείρισης των Τομέων Επιχειρηματικής Δραστηριότητας χρηματοοικονομικά στοιχεία και πληροφορίες ώστε να προχωρήσει σε έλεγχο αυτών και παραγωγή αναφορών προς τη Διοίκηση της Εταιρείας. Οι πληροφορίες αυτές παράγονται σύμφωνα με τα Διεθνή Πρότυπα Χρηματοοικονομικής Αναφοράς. Η Διοίκηση της Εταιρείας κάθε μήνα ενημερώνεται για την εξέλιξη των ενοποιημένων βασικών χρηματοοικονομικών μεγεθών μέσω διοικητικών αναφορών. Η μηνιαία παρακολούθηση,

ο έλεγχος των ενοποιημένων οικονομικών καταστάσεων και οι αναλύσεις επί αυτών αποτελούν βασικό εργαλείο ελέγχου ποιότητας και συνέπειας των οικονομικών αποτελεσμάτων.

Σχετικά με τις Ενδιάμεσες και Ετήσιες ενοποιημένες Οικονομικές Καταστάσεις, η Εταιρεία χρησιμοποιεί ένα εξελιγμένο λογισμικό για την ενοποίηση των οικονομικών αποτελεσμάτων και καταστάσεων καθώς και για την παραγωγή αναφορών προς τη Διοίκηση, το επενδυτικό κοινό και λοιπούς ενδιαφερόμενους. Το συγκεκριμένο λογισμικό ενημερώνεται αυτόματα από το πρόγραμμα λογιστικής παρακολούθησης της Εταιρείας και διαθέτει ελεγκτικούς μηχανισμούς για την ορθή μεταφορά και απεικόνιση των δεδομένων. Η Διεύθυνση Χρηματοοικονομικών Αναφορών και Ελέγχου διασφαλίζει την λειτουργία του λογισμικού και ελέγχει την ακεραιότητα και ορθότητα των ενοποιημένων Χρηματοοικονομικών Καταστάσεων και λοιπών αναφορών παρέχοντας τις απαραίτητες πληροφορίες στον Οικονομικό Διευθυντή, στους Ορκωτούς Ελεγκτές καθώς και στη Διοίκηση της Εταιρείας.

Οι Ορκωτοί Ελεγκτές εξετάζουν τις Ενδιάμεσες και Ετήσιες ενοποιημένες Χρηματοοικονομικές Καταστάσεις και ενημερώνουν την Επιτροπή Ελέγχου για την πορεία και τα αποτελέσματα των ελέγχων τους ανά περίοδο. Η Επιτροπή Ελέγχου ενημερώνεται για τη διαδικασία και το χρονοδιάγραμμα σύνταξης των Χρηματοοικονομικών Καταστάσεων από τον Οικονομικό Διευθυντή της Εταιρείας και πραγματοποιεί συναντήσεις με τη Διοίκηση/αρμόδια στελέχη κατά τη διάρκεια της προετοιμασίας των οικονομικών εκθέσεων. Λαμβάνει την απαιτούμενη πληροφόρηση από τον Οικονομικό Διευθυντή για τις επιδόσεις και τις ενοποιημένες Οικονομικές Καταστάσεις του Ομίλου και ενημερώνει το Διοικητικό Συμβούλιο. Κατά τη διάρκεια αυτών των συνεδριάσεων, η Επιτροπή Ελέγχου ενημερώνεται, επίσης, για τη διαχείριση των χρηματοοικονομικών κινδύνων και εξετάζει την αποτελεσματικότητα του συστήματος διαχείρισης κινδύνων. Οι Οικονομικές Καταστάσεις (Εταιρικές και Ενοποιημένες) εγκρίνονται από το Διοικητικό Συμβούλιο, κατόπιν σχετικής εισήγησης της Επιτροπής Ελέγχου.

6. Πολιτική πολυμορφίας (diversity policy)

Πολιτική πολυμορφίας που εφαρμόζεται από την Εταιρεία ως προς τη σύνθεση τόσο του Διοικητικού Συμβουλίου όσο και των ανωτάτων Διευθυντικών Στελεχών της.

Η Εταιρεία αναγνωρίζει τη σημαντικότητα της προώθησης της Αρχής της Πολυμορφίας στη σύνθεση τόσο των οργάνων διακυβέρνησής της όσο του στελεχιακού και διοικητικού της προσωπικού.

Η διαχείριση και η κεφαλαιοποίηση της Αρχής της Πολυμορφίας, αποτελεί σημαντική επιχειρηματική οργανωτική πρόκληση για την Εταιρεία την οποία καλείται να αντιμετωπίσει τα επόμενα χρόνια, ως σύγχρονη εταιρεία, μετά την ολοκλήρωση του μετασχηματισμού της και στο πλαίσιο της υπεύθυνης λειτουργίας της. Στην κατεύθυνση αυτή, το 2017 η Εταιρεία εκπληρώνοντας τη δέσμευσή της, έθεσε τις βάσεις, δημιουργώντας μια συγκεκριμένη πολιτική Πολυμορφίας με όραμα και στόχους.

Εισαγωγή- Σκοπός

Η MYTILINEOS (Εταιρεία), πιστή στη δέσμευσή της στην εφαρμογή βέλτιστων πρακτικών Εταιρικής Διακυβέρνησης και σε συμμόρφωση με τις διατάξεις του άρθρου 2 του Ν. 4403/2016, στοχεύει στην εφαρμογή της αρχής της Πολυμορφίας, (με βασικές παραμέτρους, εκτός των άλλων, το φύλο, την ηλικία, την εμπειρία, τις δεξιότητες και τις γνώσεις) στη σύνθεση του Διοικητικού της Συμβουλίου (ΔΣ), του δυναμικού των ανωτάτων στελεχών της καθώς και στο σύνολο των υπαλλήλων άμεσης απασχόλησης στις δραστηριότητες της, όπου αυτό είναι εφικτό. Στην κατεύθυνση αυτή, η Εταιρεία υιοθετεί την παρούσα Πολιτική Πολυμορφίας (στο εξής «Πολιτική»).

Όραμα

Η Εταιρεία αναγνωρίζει ότι σε μια εποχή όπου η ευελιξία και η δημιουργικότητα είναι τα κλειδιά για την ανταγωνιστικότητα, η προώθηση της πολυμορφίας στα διοικητικά, διαχειριστικά και εποπτικά της όργανα είναι σημαντική για την περαιτέρω επιχειρηματική της ανάπτυξη.

Παράλληλα, η Εταιρεία, αναγνωρίζει ότι η πολυμορφία στον ευρύτερο χώρο εργασίας, μπορεί να πολλαπλασιάσει τις δυνατότητες πρόσβασης σε μια μεγαλύτερη ποικιλία λύσεων σε θέματα που αφορούν στην επιχειρηματική της δραστηριότητα, αυξάνοντας το ανταγωνιστικό της πλεονέκτημα.

Βασικές Αρχές

Η διαδικασία αναζήτησης και επιλογής υποψηφίων μελών του ΔΣ ή υποψηφίων άλλων ανώτατων διευθυντικών θέσεων θα πρέπει να πραγματοποιείται με αξιολογικά και αντικειμενικά κριτήρια, λαμβάνοντας υπόψη τα οφέλη που αποφέρει η Εφαρμογή της αρχής της πολυμορφίας, περιλαμβανομένης της εκπροσώπησης σε αυτή και των δύο φύλων.

Προϋπόθεση για το διορισμό μέλους στο ΔΣ ή άλλου ανώτατου στελέχους αποτελεί πρωτίστως η ύπαρξη των απαραίτητων προσόντων και άλλων παραμέτρων όπως αυτές ορίζονται από την Εταιρεία. Ωστόσο, θα πρέπει να εξασφαλίζεται από τη διαδικασία ότι γυναίκες κι άνδρες θα έχουν ίσες ευκαιρίες να επιλεγούν ως υποψήφιοι.

Σε περίπτωση που η Εταιρεία, μέσω των αρμοδίων οργάνων της (π.χ. Επιτροπή Αμοιβών και Υποψηφιοτήτων ή Γενική Διεύθυνση Ανθρώπινου Δυναμικού), χρησιμοποιεί υπηρεσίες τρίτων, εξωτερικών συμβούλων, για την αναζήτηση υποψηφίων μελών του ΔΣ ή υποψηφίων για θέσεις ανωτάτων στελεχών, θα πρέπει να διευκρινίζεται ρητά, ότι θα προτείνονται τόσο γυναίκες όσο και άνδρες.

Στο πλαίσιο της ετήσιας αξιολόγησης του ΔΣ και των Επιτροπών του, τα μέλη του Δ.Σ. και των Επιτροπών θα πρέπει να λαμβάνουν υπόψη τους την ισορροπία όλων των αναφερόμενων, στην παρούσα Πολιτική, παραμέτρων πολυμορφίας του ΔΣ.

Η Εταιρεία, παρά το γεγονός ότι το μεγαλύτερο μέρος της δραστηριότητας της καλύπτεται από το πεδίο της βαριάς βιομηχανίας, στοχεύει στην ευρύτερη συμμετοχή των γυναικών και των νέων στην εργασία, όπου είναι εφικτό, σύμφωνα πάντα με τις απαιτήσεις και τις δυνατότητες του κάθε τομέα επιχειρηματικής της δραστηριοποίησης.

Η διαχείριση αλλήλ και η κεφαλαιοποίηση της πολυμορφίας στον εργασιακό χώρο αποτελεί σημαντική επιχειρηματική οργανωτική πρόκληση για την Εταιρεία. Η επένδυση στην ανάπτυξη των διευθυντικών δεξιοτήτων, προκειμένου ανώτατα Διευθυντικά στελέχη για να διαχειριστούν σωστά ένα εν δυνάμει πολυπολιτισμικό εργασιακό περιβάλλον, θεωρείται απαραίτητη.

Μετρήσιμοι Στόχοι

Κατά την ημερομηνία υιοθέτησης της παρούσας Πολιτικής, η Εταιρεία είχε θέσει ως στόχο ότι έως το τέλος του 2020 το γυναικείο φύλο θα εκπροσωπή:

- Έως το 27% της σύνθεσης του ΔΣ.
- Έως το 50% του συνολικού αριθμού των ανεξάρτητων μελών του ΔΣ.
- το 20% των ανωτάτων στελεχών (διευθυντών και γενικών διευθυντών).
- το 15% των εργαζομένων άμεσης απασχόλησης.

Πεδίο Εφαρμογής

Η Πολιτική εφαρμόζεται κατά τη διαδικασία επιλογής μελών του ΔΣ της Εταιρείας και λαμβάνεται υπόψη στις διαδικασίες αναζήτησης και επιλογής τόσο των ανωτάτων διευθυντικών στελεχών όσο και των μελών όλων των λοιπών επιπέδων της ιεραρχίας της Εταιρείας.

Διαδικασία αναθεώρησης

Η Επιτροπή Αμοιβών και Υποψηφιοτήτων είναι επιφορτισμένη με την επισκόπηση της παρούσας Πολιτικής, η οποία έχει δρομολογηθεί για το 2023. Η Επιτροπή θα μελετήσει τυχόν αναθεωρήσεις που θα κρίνει σκόπιμο να γίνουν και θα τις προτείνει στο Διοικητικό Συμβούλιο για έγκριση.

Δημοσιοποίηση πολιτικής

Η Πολιτική είναι αναρτημένη στην ιστοσελίδα της Εταιρείας (www.mytilineos.gr) για την ενημέρωση των Κοινωνικών της Εταίρων και του ευρύτερου κοινού.

Η Εταιρεία αναφέρει στον ετήσιο Απολογισμό της, στην ενότητα «Δήλωση Εταιρικής Διακυβέρνησης» την επίδοσή της έναντι των στόχων που έχει θέσει καθώς και το ποσοστό των μελών - ανά φύλο και ηλικία - του ΔΣ και του δυναμικού των ανώτατων διευθυντικών της στελεχών.

Ποσοστά εκπροσώπησης ανά φύλο και ηλικία της MYTILINEOS	2020	2021 (στοιχεία δημοσιευμένα στα GRI Standards)	2022 (στοιχεία δημοσιευμένα στα GRI Standards)
Διοικητικό Συμβούλιο			
Άνδρες	80,0%	73,0%	73,0%
Γυναίκες	20,0%	27,0%	27,0%
<30 ετών	0,0%	0,0%	0,0%
30-49 ετών	20,0%	18,0%	18,0%
50-70 ετών	60,0%	73,0%	73,0%
>70 ετών	20,0%	9,0%	9,0%
Εκτελεστική Διοίκηση			
Άνδρες	86,70%	92,9%	81,8%
Γυναίκες	13,30%	7,1%	18,2%
<30 ετών	0,00%	0,0%	0,0%
30-50 ετών	26,70%	14,3%	9,1%
>50 ετών	73,30%	85,7%	90,9%
Στελεχιακό προσωπικό			
Άνδρες	80,10%	78,8%	76,5%
Γυναίκες	19,90%	21,2%	23,5%
<30 ετών	1,70%	6,1%	8,7%
30-50 ετών	60,80%	59,9%	54,8%
>50 ετών	37,50%	34,0%	36,5%
Διοικητικό προσωπικό			
Άνδρες	62,8%	63,1%	61,5%
Γυναίκες	37,20%	36,9%	38,5%
<30 ετών	13,00%	14,8%	16,7%
30-50 ετών	65,70%	63,4%	61,7%
>50 ετών	21,30%	21,8%	21,6%

7. Κανόνες που διέπουν τις συναλλαγές μεταξύ συνδεδεμένων μερών

Η Εταιρεία ακολουθεί τους κανόνες που αφορούν τη διαφάνεια, την ανεξάρτητη οικονομική διαχείριση, την ακρίβεια και την ορθότητα των συναλλαγών της, ως ο νόμος ορίζει.

Η Εταιρεία, στο πλαίσιο της ορθής, ασφαλούς, διαφανούς και αποτελεσματικής σύναψης συναλλαγών με συνδεδεμένα μέρη («Σ.Μ.») και της διασφάλισης κατάλληλης εποπτείας και ελέγχου αυτών των συναλλαγών, έχει θεσπίσει και εφαρμόζει «Διαδικασία Συμμόρφωσης με τις Υποχρεώσεις που απορρέουν από το πλαίσιο για τις Συναλλαγές με Συνδεδεμένα Μέρη», η οποία εγκρίθηκε από το ΔΣ με την από 22/09/2022 απόφασή του.

Σκοπός της Διαδικασίας είναι να καθορίσει τους κανόνες που πρέπει να τηρούνται για την έγκυρη έγκριση, σύναψη και εκτέλεση συναλλαγής με Σ.Μ. με την Εταιρεία, ώστε να διασφαλίζονται:

- i. η εξισορρόπηση των πλεονεκτημάτων που προκύπτουν από τη συναλλαγή για όλα τα συμβαλλόμενα μέρη,
- ii. η προστασία των διαφόρων συμφερόντων, που ενδεχομένως επηρεάζονται από τη συναλλαγή αυτή, και
- iii. η συμμόρφωση της Εταιρείας με το ισχύον νομοθετικό πλαίσιο σχετικά με τις συναλλαγές με Σ.Μ.

Η Διαδικασία ρυθμίζει τις συναλλαγές της Εταιρείας με Σ.Μ., όπως αυτά ορίζονται στα σχετικά ΔΠΧΑ, καθορίζει τις αρμόδιες Διευθύνσεις για την τήρησή της και ρυθμίζει τη διαδικασία που πρέπει να ακολουθείται αναφορικά με την χορήγηση της απαιτούμενης άδειας και τη δημοσιότητα που πρέπει να τηρείται για τις συναλλαγές με συνδεδεμένα μέρη. Συγκεκριμένα, προβλέπεται ότι για την έγκυρη κατάρτιση από την Εταιρεία συναλλαγής με Σ.Μ. απαιτείται ειδική άδεια, η οποία χορηγείται με οριστική απόφαση του αρμόδιου εταιρικού οργάνου, και αφού έχει προσκομιστεί και ληφθεί υπόψη η αναφερόμενη κατωτέρω έκθεση αξιολόγησης της συναλλαγής. Η κατάρτιση συναλλαγής με Σ.Μ. χωρίς την παροχή τέτοιας ειδικής άδειας απαγορεύεται και είναι απολύτως άκυρη, προβλέπονται δε και ποινικές κυρώσεις σε περίπτωση παραβίασης των σχετικών διατάξεων του ν. 4548/2018, σύμφωνα με το άρθρο 179 του εν λόγω νόμου. Η άδεια για την κατάρτιση συναλλαγής της Εταιρείας με συνδεδεμένο με αυτήν μέρος παρέχεται, κατά κανόνα, με απόφαση του ΔΣ της Εταιρείας. Εφόσον το ΔΣ αποφασίσει να χορηγήσει άδεια για κατάρτιση συναλλαγής με Σ.Μ., υποχρεούται αμέσως μετά τη χορήγηση αυτής της άδειας να δημοσιεύσει σχετική ανακοίνωση. Κατ' εξαίρεση, αρμόδια για τη λήψη απόφασης για χορήγηση άδειας κατάρτισης συναλλαγής με Σ.Μ. μπορεί να είναι η Γ.Σ. της Εταιρείας. Προϋπόθεση του κύρους της απόφασης του ΔΣ ή της Γ.Σ. της Εταιρείας για χορήγηση άδειας κατάρτισης συναλλαγής με Σ.Μ., συνιστά η εν λόγω απόφαση να λαμβάνεται με βάση έκθεση (ανεξάρτητου) ορκωτού ελεγκτή λογιστή ή (ανεξάρτητης) ελεγκτικής εταιρείας ή άλλου ανεξαρτήτου προς την Εταιρεία τρίτου μέρους, που αξιολογεί κατά πόσον η κρίσιμη συναλλαγή είναι δίκαιη και εύλογη για την Εταιρεία και τους μετόχους που δεν αποτελούν Σ.Μ., συμπεριλαμβανομένων των μετόχων μειοψηφίας, και εξηγεί τις παραδοχές στις οποίες αυτή βασίζεται, μαζί με τις μεθόδους που χρησιμοποιήθηκαν για την κατάρτισή της (έκθεση αξιολόγησης). Η Εταιρεία διασφαλίζει επίσης την τήρηση των προϋποθέσεων και δημοσιότητας του ν. 4548/2018.

Τέλος, στη Διαδικασία προβλέπονται τα επιμέρους στάδια που πρέπει να ακολουθούνται για τις συναλλαγές με συνδεδεμένα μέρη και τις αρμόδιες κατά περίπτωση Γενικές Διευθύνσεις/Διευθύνσεις, τον ρόλο της Επιτροπής Ελέγχου σχετικά και τις εξαιρέσεις, δηλαδή τις συναλλαγές για τις οποίες δεν απαιτείται η χορήγηση ειδικής άδειας και η τήρηση διατυπώσεων δημοσιότητας.

8. Βιογραφικά σημειώματα μελών της ανώτερης διοίκησης

ΒΙΟΓΡΑΦΙΚΑ ΣΗΜΕΙΩΜΑΤΑ ΜΕΛΩΝ ΔΣ

Ευάγγελος Μυτιληναίος του Γεωργίου

Πρόεδρος και Διευθύνων Σύμβουλος

Ο Ευάγγελος Μυτιληναίος είναι Πρόεδρος και Διευθύνων Σύμβουλος της MYTILINEOS-Energy & Metals, μιας από τις κορυφαίες βιομηχανικές και ενεργειακές εταιρείες της Ελλάδας. Με περισσότερους από 4.800 άμεσους και έμμεσους εργαζόμενους και ισχυρή παρουσία και στις πέντε ηπείρους, η εταιρεία διαθέτει ενοποιημένο κύκλο εργασιών που ανέρχεται σε €6.306 εκατ. έναντι €2.664 εκατ. το 2021, σημειώνοντας αύξηση 137% και EBITDA €823 εκατ. έναντι €359 εκατ. το 2021.

Γεννημένος στην Αθήνα, ο Ευάγγελος Μυτιληναίος είναι απόφοιτος του Οικονομικού Τμήματος της Νομικής Σχολής του Πανεπιστημίου Αθηνών, κατέχει και μεταπτυχιακό τίτλο στα Οικονομικά από το London School of Economics, ενώ το 2019 αναγορεύτηκε σε Επίτιμο Διδάκτορα του Τμήματος Οργάνωσης και Διοίκησης Επιχειρήσεων του Πανεπιστημίου Πειραιώς.

Το 1978, ο Ευάγγελος Μυτιληναίος ανέλαβε την οικογενειακή επιχείρηση, η οποία με έτος ίδρυσης το 1908, εκπροσωπούσε κατασκευαστές προϊόντων μετάλλου και χάλυβα. Το 1990, ίδρυσε τον Όμιλο ΜΥΤΙΛΗΝΑΙΟΣ. Με στρατηγικές αποφάσεις επέκτεινε τις δραστηριότητες του Ομίλου, αποκτώντας την πλειοψηφία των μετοχών της εισηγμένης κατασκευαστικής METKA, καθώς και της Αθουμίνιον της Ελλάδας, την οποία κατέστησε ως τη σημαντικότερη καθετοποιημένη μονάδα παραγωγής και εμπορίας αλουμίνιας και αλουμινίου στην Ευρωπαϊκή Ένωση. Το 1995, εισήγαγε την εταιρεία στο Χρηματιστήριο Αξιών Αθηνών, ενώ τις αρχές της δεκαετίας του 2000, ο Όμιλος ΜΥΤΙΛΗΝΑΙΟΣ εισήλθε στον ενεργειακό τομέα με την Protergia, που σήμερα αποτελεί τη ναυαρχίδα της εταιρείας.

Ο Ευάγγελος Μυτιληναίος ηγήθηκε του εταιρικού μετασχηματισμού της MYTILINEOS σε μία «πράσινη» εταιρεία που δημιουργεί μακροπρόθεσμη αξία για τους μετόχους της, με δραστηριοποίηση στην «Πράσινη» Μεταλλουργία και στη Βιώσιμη Ενέργεια. Εξάλλου, η MYTILINEOS άνοιξε το δρόμο για την απελευθέρωση της αγοράς φυσικού αερίου στην Ελλάδα, καθώς ήταν η πρώτη ιδιωτική εταιρεία που εισήλθε στην προμήθεια και εμπορία φυσικού αερίου στη χώρα, εξασφαλίζοντας στους πελάτες της ασφαλή και ανταγωνιστική προμήθεια φυσικού αερίου. Επιπλέον, ο Ευάγγελος Μυτιληναίος δημιούργησε τον δεύτερο μεγαλύτερο παραγωγό και πάροχο ενέργειας μετά τη ΔΕΗ στην Ελλάδα, ενώ αξιοποιώντας την καθετοποίηση της λειτουργίας της εταιρείας στον τομέα ενέργειας, πραγματοποιεί ένα σημαντικό βήμα προς την δημιουργία του πλέον ολοκληρωμένου παρόχου ενέργειας της νέας εποχής («Utility of the Future»).

Ως πρωτοπόρος της εταιρικής διακυβέρνησης, που δίνει ιδιαίτερη έμφαση στη βιωσιμότητα και την καινοτομία, με βέλτιστο αποτέλεσμα στο κόστος, την ασφάλεια

ήλεια και την ποιότητα των λειτουργιών, ο Ευάγγελος Μυτιληναίος έθεσε τις βάσεις για μια 100% βιώσιμη και «πράσινη» βιομηχανική δραστηριότητα. Έτσι, το 2021 ανακοίνωσε τη μείωση κατά 30% των εκπομπών ρύπων για όλη την επιχειρηματική δραστηριότητα της εταιρείας έως το 2030 σε σχέση με το 2019 και σε ουδέτερο αποτύπωμα άνθρακα έως το 2050, καθιστώντας τη MYTILINEOS μία από τις πρώτες εταιρείες στην Ευρώπη και από τις πρώτες βιομηχανίες παγκοσμίως που ασπάζονται τους φιλόδοξους στόχους βιώσιμης ανάπτυξης ως μέρος της επιχειρηματικής δραστηριότητας. Το 2022 ο Ευάγγελος Μυτιληναίος, μετασχηματίζοντας την εταιρεία σε MYTILINEOS Energy & Metals, έθεσε ως βασικό επίκεντρο της νέας στρατηγικής την ενεργειακή μετάβαση και τον ψηφιακό μετασχηματισμό, με άξονες τη βιώσιμη ανάπτυξη και την κυκλική οικονομία, με στόχο την περαιτέρω δημιουργία αξίας και συνεχούς ανάπτυξης.

Ο Ευάγγελος Μυτιληναίος είναι εκλεγμένος Πρόεδρος της Πανευρωπαϊκής Ένωσης Eurometaux, που εκπροσωπεί βιομηχανίες μη σιδηρούχων μετάλλων στην Ευρώπη, των οποίων τα μέλη έχουν 500 χιλ. άμεσους και 3 εκατ. έμμεσους υπαλλήλους και ετήσιο κύκλο εργασιών 120 δισ. ευρώ.

Σπυρίδων Κασδάς του Δημητρίου

Αντιπρόεδρος Α', Μν-Εκτελεστικό μέλος

Έχει διατελέσει Πρόεδρος Δ.Σ. της μεταλλευτικής εταιρείας Δελφοί - Δίστομον, θυγατρικής της Μυτιληναίος ΑΕ και μέλος του Δ.Σ. του Συμβουλίου για τη Βιώσιμη Ανάπτυξη του ΣΕΒ.

Κατά τη διάρκεια της 48ετούς δραστηριότητάς του στη διεθνή βιομηχανία αλουμινίου, διετέλεσε διαδοχικά διευθυντής του εργοστασίου παραγωγής αλουμίνιας και αλουμινίου καθώς και Διευθύνων Σύμβουλος και εκτελεστικό μέλος του Δ.Σ. της πρώην εισηγμένης Αλουμίνιον της Ελλάδος ΑΕ, Διευθυντής Έρευνας Αλουμινίου του Γαλλικού ομίλου Pechiney, CEO και μέλος Δ.Σ. της μη εισηγμένης βιομηχανικής εταιρείας παραγωγής αλουμινίου Tomago στην Αυστραλία, Vice President Technology και μέλος του Executive Committee του κλάδου αλουμινίου του ομίλου Pechiney και στη συνέχεια του Καναδέζικου ομίλου Alcan. Επίσης, έχει διατελέσει μέλος Δ.Σ. μη εισηγμένων εταιρειών παραγωγής αλουμινίου, ή αντίστοιχων οργάνων προκειμένου για joint ventures, στις εταιρείες Sohar Aluminium στο Ομάν και Alouette Aluminium στον Καναδά. Όταν, το 2005, ο όμιλος Μυτιληναίος απέκτησε την Αλουμίνιον της Ελλάδος, ο Σπύρος Κασδάς επέστρεψε στην Ελλάδα και διετέλεσε Διευθύνων Σύμβουλος και στη συνέχεια Πρόεδρος της Εταιρείας, μέχρι την απορρόφσή της από την Μυτιληναίος το 2017.

Κατέχει πτυχίο Μηχανολόγου - Ηλεκτρολόγου Μηχανικού από το Εθνικό Μετσόβιο Πολυτεχνείο.

Ευάγγελος Χρυσάφης του Γεωργίου

**Αντιπρόεδρος Β' ΔΣ, εκτελεστικό μέλος
Εντεταλμένος Σύμβουλος Ρυθμιστικών Θεμάτων και Στρατηγικής
Ενέργειας**

Ο Ευάγγελος Χρυσάφης είναι δικηγόρος, απόφοιτος της Νομικής Σχολής του Αριστοτελείου Πανεπιστημίου Θεσσαλονίκης.

Είναι Πρόεδρος της ΜΕΤΚΑ ΑΤΕ, Αντιπρόεδρος και Εντεταλμένος Σύμβουλος του Διοικητικού Συμβουλίου της ΜΥΤΙΛΙΝΕΟΣ για ρυθμιστικά θέματα και θέματα στρατηγικής της εταιρείας στο χώρο της Ενέργειας και των Υποδομών και εκτελεστικό μέλος του, ενώ από το 2009 ως το 2019 ήταν Γενικός Διευθυντής Νομικών και Ρυθμιστικών Θεμάτων της ΜΥΤΙΛΙΝΕΟΣ.

Είναι μέλος του Διοικητικού Συμβουλίου της Εταιρείας GOLDEN SOLAR ΑΕ από το 2007.

Έχει διατελέσει Μέλος του Διοικητικού Συμβουλίου της ΑΛΟΥΜΙΝΙΟΝ ΤΗΣ ΕΛΛΑΔΟΣ όπως επίσης και Μέλος του Διοικητικού Συμβουλίου της PROTERGIA ΑΝΩΝΥΜΗ ΕΤΑΙΡΕΙΑ ΠΑΡΑΓΩΓΗΣ ΚΑΙ ΕΜΠΟΡΙΑΣ ΗΛΕΚΤΡΙΚΗΣ ΕΝΕΡΓΕΙΑΣ.

Το 1989 εγγράφεται ως δικηγόρος στα μητρώα του Δικηγορικού Συλλόγου Θεσσαλονίκη, μέχρι το 2008. Ασκώντας ενεργό δικηγορία έχει αποκτήσει διεθνή εμπειρία σε όλα τα θέματα Διεθνούς και Ευρωπαϊκού Οικονομικού Δικαίου και με ιδιαίτερη έμφαση στο Δίκαιο του Ανταγωνισμού και των Κρατικών Ενισχύσεων, καθώς και στο Δίκαιο των Ρυθμισμένων Αγορών, ενώ διαθέτει πλούσια εμπειρία σε ενεργειακά θέματα εξαιτίας της πλούσιας συμβουλευτικής δραστηριότητας και δικηγορίας που ανέπτυξε την τελευταία 20ετία. Μιλά Αγγλικά και Γερμανικά. Είναι παντρεμένος και έχει δύο παιδιά.

Δημήτρης Παπαδόπουλος του Σωτηρίου

**Γενικός Διευθυντής Εταιρικής Διακυβέρνησης &
Αειφόρου Ανάπτυξης
μέλος του ΔΣ και της Εκτελεστικής Επιτροπής**

Ο κ. Παπαδόπουλος είναι Εκτελεστικό μέλος του ΔΣ και Γενικός Διευθυντής Εταιρικής Διακυβέρνησης & Αειφόρου Ανάπτυξης καθώς και μέλος της Εκτελεστικής Επιτροπής της ΜΥΤΙΛΗΝΑΙΟΣ.

Στην ΜΥΤΙΛΗΝΑΙΟΣ είναι από το 2005, όταν ο Όμιλος εξαγόρασε την Αλουμίνιο της Ελλάδος διατελώντας μέλος του Διοικητικού Συμβουλίου της Αλουμίνιο της Ελλάδος. Είναι επίσης Εκτελεστικό μέλος του ΔΣ της θυγατρικής εταιρείας της ΜΥΤΙΛΗΝΑΙΟΣ MNG Trading Α.Ε, καθώς και μέλος του Διοικητικού Συμβουλίου Βιώσιμης Ανάπτυξης του ΣΕΒ.

Ξεκίνησε την καριέρα του το 1988 στον Τραπεζικό Κλάδο ως στέλεχος της Διεύθυνσης Κεφαλαιαγορών της Ελληνικής Τράπεζας Βιομηχανικής Ανάπτυξης (ΕΤΒΑ). Διετέλεσε για πάνω από 7 χρόνια επικεφαλής του Investment Banking και στη συνέχεια και του Private Banking της SOCIETE GENERALE στην Ελλάδα, προτού μετακινηθεί στην SIGMA SECURITIES προκειμένου να αναλάβει επικεφαλής της Ανάπτυξης Εργασιών και του Corporate Finance. Το 2000 ανέλαβε Διευθύνων Σύμβουλος και Εκτελεστικός Αντιπρόεδρος της ΕΠΕΝΔΥΤΙΚΗΣ ΤΡΑΠΕΖΑΣ ΤΗΣ ΕΛΛΑΔΟΣ (ΙΒΓ) και Πρόεδρος της ΙΒΓ ΑΕΔΑΚ. Πριν προσχωρήσει στον Όμιλο το 2005 κατείχε την θέση του Διευθύνοντος Συμβούλου της Επενδυτικής Εταιρείας Ακινήτων της ΚΤΗΜΑΤΙΚΗΣ ΕΤΑΙΡΙΑΣ ΤΟΥ ΔΗΜΟΣΙΟΥ (ΚΕΔ).

Έχει διατελέσει μέλος σε πολλά Διοικητικά Συμβούλια και Επενδυτικές Επιτροπές εταιρειών.

Ο κ. Παπαδόπουλος σπούδασε Οικονομικές Επιστήμες (B.A. George Washington University) και Χρηματοοικονομικά (M.B.A., The American University) στην Washington D.C. των Η.Π.Α.

Ιωάννης Πετρίδης του Γεωργίου

Ανώτερος Ανεξάρτητος Σύμβουλος (Lead Independent Director), ανεξάρτητο Μν-Εκτελεστικό μέλος

Ο κ. Γιάννης Πετρίδης κατέχει την θέση του senior Industry Advisor της επενδυτικής τράπεζας Triton Partners Private Equity. Είναι επίσης μέλος του Διοικητικού Συμβουλίου της PUIG SL, με παγκόσμια παρουσία στην αγορά της μόδας και των αρωμάτων, στην ιδιοκτησία της οποίας βρίσκονται εμπορικές επωνυμίες όπως η Nina Ricci, Paco Rabanne, Carolina Herrera και Jean Paul Gaultier. Επιπλέον, είναι Πρόεδρος της Επιτροπής Ελέγχου και Συμμόρφωσης της PUIG και μέλος της Επιτροπής ESG.

Ο κ. Πετρίδης επίσης διετέλεσε κατά την περίοδο 2012-2018 Πρόεδρος του Εποπτικού Συμβουλίου της Refresco N.V., με έδρα το Ρότερνταμ, του μεγαλύτερου ανεξάρτητου παραγωγού ποτών ιδιωτικής ετικέτας στον κόσμο, με έσοδα περίπου 5 δις. Ευρώ και 70 μονάδες παραγωγής στην Ευρώπη, τη Βόρεια Αμερική και το Μεξικό. Ήταν επικεφαλής της εισαγωγής της Εταιρείας στο χρηματιστήριο του Άμστερνταμ το 2015.

Μέχρι το 2016, κατείχε επίσης τη θέση του Προέδρου του Διοικητικού Συμβουλίου της Largo (μητρικής της Wind Hellas), σημαντικού παρόχου σταθερών, ευρυζωνικών και κινητών τηλεπικοινωνιών στην Ελλάδα. Την περίοδο 2005-2014 διετέλεσε Αντιπρόεδρος του Διοικητικού Συμβουλίου του Ομίλου Campofrío Food Group, της μεγαλύτερης εταιρείας αλλαντικών στην Ευρώπη, η οποία εισήχθη στο χρηματιστήριο της Μαδρίτης. Κατά το διάστημα αυτό, διετέλεσε Πρόεδρος της Επιτροπής Ελέγχου του Ομίλου καθώς και Πρόεδρος της Επιτροπής Στρατηγικής και μέλος της Επιτροπής Αποδοχών και Υποψηφιότητων.

Εργάστηκε επί 23 χρόνια με την PepsiCo Inc. Μεταξύ 2000-2010 διετέλεσε Πρόεδρος Ευρώπης του ομίλου εμφιάλωσης Pepsi Bottling Group, επεκτείνοντας σημαντικά την παρουσία του Ομίλου σε χώρες όπως η Ρωσία, η Ισπανία και η Τουρκία. Υπήρξε ένας από τους ιδρυτές της PBG, η οποία αποσπάστηκε την PepsiCo και εισήχθη στο NYSE το 1999. Προηγουμένως, κατείχε τη θέση του Προέδρου PepsiCo Ισπανίας. Διετέλεσε επίσης Πρόεδρος της PepsiCo Ελλάδας/Βαλκανίων.

Πριν από την PepsiCo, εργάστηκε στην Procter and Gamble Company, στη Μέση Ανατολή και τις ΗΠΑ.

Κατέχει πτυχίο (Bachelor) και μεταπτυχιακό τίτλο σπουδών (Master με Διάκριση) στις Οικονομικές Επιστήμες από το Πανεπιστήμιο του Cambridge, καθώς και MBA από το Harvard Business School. Κατάγεται από την Κύπρο.

Πέγκυ Αντωνάκου του Λεωνίδα

Ανεξάρτητο Μν-Εκτελεστικό μέλος

Η κυρία Πέγκυ Αντωνάκου είναι Γενική Διευθύντρια Νοτιοανατολικής Ευρώπης της GOOGLE. Διετέλεσε Διευθύντρια Σύμβουλος της Microsoft Ελλάδας, Κύπρου & Μάλτας κατά την περίοδο 2012-2019.

Έχει βαθιά εμπειρία στους τομείς του Μάρκετινγκ και της Γενικής Διοίκησης, αφού έχει στελεχωσει βασικές θέσεις τόσο στην Ευρώπη όσο και στις ΗΠΑ. Εντάχθηκε στην ομάδα της Microsoft τον Φεβρουάριο του 2012 ως Διευθύντρια Πωλήσεων και ανέλαβε την ηγεσία της εταιρείας ως Γενική Διευθύντρια τον Νοέμβριο του ίδιου έτους. Αργότερα ανέλαβε εκτεταμένη ευθύνη ως Διευθύντρια Σύμβουλος της Ελλάδας, της Κύπρου και της Μάλτας. Κατά τη διάρκεια της θητείας της, η Microsoft Ελλάδα βραβεύτηκε ως η καλύτερη θυγατρική στον κόσμο μεταξύ χωρών σχετικού μεγέθους.

Πριν την Microsoft ήταν στην DELL S.A, όπου κατείχε τη θέση της Γενικής Διευθύντριας Καταστημάτων Καταναλωτών και SMB για τη Νοτιοανατολική Ευρώπη & Ιταλία. Εργάστηκε για πρώτη φορά στην DELL το 2002, στο τμήμα Μάρκετινγκ στην έδρα της εταιρείας στο Όστιν, Τέξας των ΗΠΑ. Προηγουμένως κατείχε θέσεις στις General Motors USA και στην Opel Bank GMBH.

Γεννήθηκε στην Αθήνα το 1974. Είναι κάτοχος πτυχίου Διοίκησης Επιχειρήσεων από το Πανεπιστήμιο του Πειραιά και πτυχίου MBA από το Πανεπιστήμιο του Michigan.

Εμμανουήλ Κακαράς του Κωνσταντίνου

Ανεξάρτητο Μν-Εκτελεστικό μέλος

Ο Καθηγητής Εμμανουήλ Κακαράς είναι Εκτελεστικός Αντιπρόεδρος NEXT Energy Business στην Mitsubishi Heavy Industries EMEA Ltd., από τον Απρίλιο του 2021. Πρότερα, ήταν Αντιπρόεδρος για την Καινοτομία και Νέα Προϊόντα στην εταιρεία MHI Group Mitsubishi Power Europe από τον Ιανουάριο του 2018. Έως τότε, είχε διατελέσει Αντιπρόεδρος και Επικεφαλής Καινοτομίας και Νέων Προϊόντων στη Mitsubishi Hitachi Power Systems Europe GmbH από τον Σεπτέμβριο του 2012.

Οι τρέχουσες δραστηριότητές του επικεντρώνονται στην ευέλικτη λειτουργία θερμικών σταθμών, στις κυψέλες καυσίμου (fuel cells) και την ηλεκτρολύση, την ανάπτυξη τεχνολογιών αποθήκευσης ενέργειας σε μεγάλη κλίμακα και την ανακύκλωση CO₂.

Ξεκίνησε την ακαδημαϊκή του σταδιοδρομία το 1991 και υπηρέτησε ως Καθηγητής στο ΕΜΠ έως το 2012, οπότε και έλαβε εκπαιδευτική άδεια. Από το 2014 μέχρι σήμερα είναι Καθηγητής μερικής απασχόλησης στο ΕΜΠ. Έχει προσκληθεί ως Επισκέπτης Καθηγητής στα Πανεπιστήμια της Βαρσοβίας και του Τόκιο ενώ του έχουν απονεμηθεί και δικαιώματα μέλους ΔΕΠ στο Energy Engineering Institute του πανεπιστημίου Duisburg. Από το 1999 έως το 2018, ήταν Διευθυντής του Ινστιτούτου Χημικών Διεργασιών και Ενεργειακών Πόρων του Εθνικού Κέντρου Έρευνας και Τεχνολογικής Ανάπτυξης /Ινστιτούτο Χημικών Διεργασιών και Ενεργειακών πόρων (ΙΔΕΠ/ΕΚΕΤΑ).

Παράλληλα με την ενασχόλησή του με την εκπαίδευση και την έρευνα, ο Εμμανουήλ Κακαράς έχει υπάρξει σύμβουλος της Ευρωπαϊκής Επιτροπής και από το 2010 έως το 2012, ο Γενικός Διευθυντής του Ελληνικού Συνδέσμου Ανεξάρτητων Εταιρειών Ηλεκτρικής Ενέργειας. Ο καθηγητής Κακαράς έχει ευρύτατη ενασχόληση σε θέματα της Ευρωπαϊκής Ένωσης. Από τον Ιανουάριο του 2013 έως τον Ιανουάριο 2018, ήταν Πρόεδρος της European PowerPlantSuppliers Association (EPPSA). Εκπρόσωπος της Mitsubishi Heavy Industries στο Hydrogen Council και σε άλλες πρωτοβουλίες σχετικές με το Υδρογόνο. Από το 2018 είναι ανεξάρτητο μη εκτελεστικό μέλος του ΔΣ της Mytilineos S.A.

Κατέχει Πτυχίο Μηχανολόγου Μηχανικού από το Εθνικό Μετσόβιο Πολυτεχνείο (ΕΜΠ) και Διδακτορικό από το ΕΜΠ και το Πολυτεχνείο του Braunschweig στη Γερμανία.

Τίνα (Κωνσταντίνα) Μαυράκη του Νικολάου

Ανεξάρτητο Μη-Εκτελεστικό μέλος

Η κα Τίνα (Κωνσταντίνα) Μαυράκη έχει διατελέσει ανώτατο διευθυντικό στέλεχος στο αντικείμενο των χρηματοοικονομικών & επενδυτικών υπηρεσιών, χρηματοδοτήσεων, αντιστάθμισης κινδύνου, καθώς και ελέγχου με σημαντική εμπειρία σε διεθνές επίπεδο. Ξεκίνησε την καριέρα της το 1998 και έχει έδρα το Λονδίνο.

Έχει υπηρετήσει σε κρίσιμες επιτελικές θέσεις στις επενδυτικές τράπεζες Morgan Stanley και Citigroup, καθώς και στη διεθνή εταιρεία διαχείρισης εμπορευμάτων Noble Group, όπου διαχειρίστηκε επενδύσεις σε τίτλους και εμπορεύματα ύψους εκατοντάδων εκατ. δολαρίων, σε ανεπτυγμένες και αναδυόμενες αγορές. Διαθέτει εκτενή εμπειρία στον εσωτερικό έλεγχο και σε due diligence, σε χρηματοοικονομικά θέματα όσο και σε θέματα λειτουργίας και έως πρόσφατα ως Επικεφαλής του Γραφείου του Διευθύνοντος Συμβούλου του επενδυτικού ομίλου Barak Fund Mgt Ltd με περιουσιακά στοιχεία υπό διαχείριση ύψους US\$ 1.4 δισεκ.. Επίσης διετέλεσε Διευθύντρια Οικονομικών στο Τμήμα Διαχείρισης Πρώτων Υλών του επενδυτικού ομίλου Gemcorp Capital LLP με κεφάλαια υπό διαχείριση ύψους USD 1.75 δισεκ. Έχει εξειδίκευση σε θέματα βιώσιμης ανάπτυξης, με εκτεταμένη εμπειρία σε θέματα εταιρικής διακυβέρνησης και περιβαλλοντικού κινδύνου. Η κα Μαυράκη είναι κάτοχος MA και BA in Philosophy, Politics & Economics από το Oxford University, καθώς και MSc in Finance από το London Business School, UK. Επίσης είναι κάτοχος του CFA Charter και του Certificate in Company Direction από το UK Institute of Directors.

Αντώνιος Μπαρτζώκας του Μελά

Ανεξάρτητο Μη-Εκτελεστικό μέλος

Αναπληρωτής Καθηγητής στο Οικονομικό Τμήμα του Εθνικού και Καποδιστριακού Πανεπιστημίου Αθηνών, Professorial Fellow των Ηνωμένων Εθνών και Visiting Professor in Practice στο London School of Economics and Political Science. Διαθέτει πολυετή εμπειρία εποπτείας ελεγκτικών μηχανισμών και αναδιοργάνωσης διαδικασιών κανονιστικής συμμόρφωσης, καθώς διετέλεσε Πρόεδρος της Επιτροπής Ελέγχου και μέλος του Διοικητικού Συμβουλίου της European Bank for Reconstruction and Development (EBRD) καθώς και μέλος της Επενδυτικής Επιτροπής της Τράπεζας για σχέδια συνταξιοδότησης.

Κατά τη διάρκεια της 9ετούς θητείας του στην EBRD, διετέλεσε επίσης Πρόεδρος της ομάδας συντονισμού της Ευρωπαϊκής Ένωσης και συμμετείχε σε όλες τις διαδικασίες λήψης αποφάσεων υψηλού επιπέδου, από τις στρατηγικές ανά χώρα έως τα επενδυτικά έργα, συμπεριλαμβανομένων και της δραστηριοποίησης της EBRD στην Ελλάδα. Οι επενδύσεις της EBRD στην Ελλάδα κατά τη διάρκεια της θητείας του ανήλθαν σε 4.360 εκ. ευρώ με τη χρηματοδότηση 67 επενδύσεων και απόθεμα 890 εκ. ευρώ σε 19 επενδυτικά σχέδια.

Το ερευνητικό του έργο περιλαμβάνει τη μελέτη των διαδικασιών χρηματοδότησης καινοτομιών και επενδύσεων βιώσιμης ανάπτυξης, με οικονομική υποστήριξη από διεθνείς οργανισμούς και συνεχή αλληλεπίδραση με διεθνείς αναπτυξιακές τράπεζες, την Ευρωπαϊκή Ένωση και τον ΟΗΕ. Στο ρόλο του ως διαχειριστής γνώσης, έχει συντονίσει διεθνείς ερευνητικές ομάδες και επωφελήθηκε από την αλληλεπίδραση με τους υπεύθυνους χάραξης πολιτικής και την επιχειρηματική κοινότητα, ειδικά όσον αφορά την εξελισσόμενη δυναμική των κεφαλαιαγορών και της καινοτομίας.

Διαθέτει πτυχίο Οικονομικών Επιστημών από το Αριστοτέλειο Πανεπιστήμιο Θεσσαλονίκης και διδακτορικό δίπλωμα από το University of Sussex.

Ναταλία Νικολαΐδη του Εμμανουήλ

Ανεξάρτητο Μη-Εκτελεστικό μέλος

Η Ναταλία Νικολαΐδη υπηρέτησε στην Credit Suisse (CS) για 24 χρόνια την τελευταία πενταετία δε, ως global General Counsel του Τομέα Επενδυτικής Τραπεζικής & Κεφαλαιαγορών.

Προηγουμένως, είχε διατελέσει Head of Risks and Controls για τον πιο πάνω Τομέα, καθώς και δικηγόρος της CS, στο Λονδίνο και τη Νέα Υόρκη, σε θέματα κεφαλαιαγοράς και συγχωνεύσεων & εξαγορών. Είναι ιδρυτής της Dynamic Counsel, ανεξάρτητης εταιρείας συμβούλων επί στρατηγικής και εμπορικών συναλλαγών. Επίσης η κα Νικολαΐδη άσκησε δικηγορία στη Νέα Υόρκη από το 1991 έως το 1996.

Σήμερα είναι μη εκτελεστικό μέλος Δ.Σ και συμμετέχει σε επιτροπές των εξής εισηγμένων στην Ελλάδα και το εξωτερικό: Titan Cement International SA, Aegean Airlines και SMCP SA.

Είναι κάτοχος πτυχίου Economics από το Yale University και μεταπτυχιακών τίτλων, στη Νομική (Juris Doctor) και Master of Science in Foreign Service, από το Georgetown University, καθώς και Masters in European Union Law από το College of Europe στη Bruges του Βελγίου.

Αλέξιος Πιλάβιος του Ανδρέα

Ανεξάρτητο Μη-Εκτελεστικό μέλος

Ο κ. Αλέξιος Πιλάβιος είναι σήμερα μη εκτελεστικός Πρόεδρος της Alpha Asset Management Α.Ε.Δ.Α.Κ. και μη εκτελεστικός Αντιπρόεδρος της ABC Factoring του ομίλου της Alpha Bank. Είναι επίσης μη εκτελεστικός Αντιπρόεδρος της Ελληνικά Χρηματιστήρια Ανώνυμη Εταιρεία (ΕΧΑΕ) και μη εκτελεστικό μέλος στα διοικητικά συμβούλια των θυγατρικών της Εκκαθάριση Συναλλαγών (ΕΤΕΚ) και Ελληνικό Κεντρικό Αποθετήριο Τίτλων (ΕΛΚΑΤ). Τέλος, είναι ανεξάρτητο μη εκτελεστικό μέλος διοικητικού συμβουλίου της ΠΛΑΙΣΙΟ ΑΒΕΕ και Trade Estates Ανώνυμος Εταιρείας Επενδύσεων σε Ακίνητη Περιουσία.

Έχει πολύ μεγάλη εμπειρία στους τομείς των Τραπεζών, της Διαχείρισης Επενδύσεων και των Κεφαλαιαγορών.

Στη διάρκεια της τριανταπεντάχρονης καριέρας του κατείχε ανώτατες θέσεις στον εγχώριο χρηματοπιστωτικό τομέα. Έχει διατελέσει Πρόεδρος της Επιτροπής Κεφαλαιαγοράς (2004-2009) και Γενικός Διευθυντής της Alpha Bank (Επικεφαλής της μονάδας Wealth Management) και μέλος της Εκτελεστικής Επιτροπής της Τραπεζής (2009-2017). Στη διάρκεια της θητείας του στην Alpha Bank έχει διατελέσει Διευθύνων Σύμβουλος της Alpha Asset Management ΑΕΔΑΚ, Πρόεδρος της Alpha Finance ΑΕ, Διευθύνων Σύμβουλος της Alpha Επενδύσεων ΑΕ και μέλος διοικητικού συμβουλίου της Alpha Bank London.

Την περίοδο 1996-2000 ήταν επίσης Πρόεδρος της Ενώσεως Θεσμικών Επενδυτών.

Πριν από τη θητεία του στον Όμιλο της Alpha Bank κατείχε ανώτερες διευθυντικές θέσεις στην Τράπεζα Εργασίας, την Εμπορική Τράπεζα και την ΕΤΕΒΑ και συμμετείχε σε διοικητικά συμβούλια θυγατρικών τους.

Γεννημένος το 1953, έχει αποφοιτήσει από το Κολλέγιο Αθηνών και είναι κάτοχος BSc (Econ) από το London School of Economics, MSc στα Οικονομικά από το Πανεπιστήμιο του Essex και PhD στα Οικονομικά της Παιδείας από το London University Institute of Education.

Λήδα Κοντογιάννη

Εταιρικός Γραμματέας

Η Λήδα Κοντογιάννη έχει εκτεταμένη εμπειρία στην εταιρική διακυβέρνηση στην Ελλάδα, αναγνωρισμένη και διεθνώς. Είναι Διευθύντρια Εταιρικής Διακυβέρνησης και Εταιρικός Γραμματέας της MYTILINEOS, κορυφαίας διεθνούς βιομηχανικής και ενεργειακής εταιρείας με δυναμική παρουσία και στις πέντε ηπείρους.

Εμπνεύστηκε, σχεδίασε και έθεσε σε εφαρμογή το Ελληνικό Συμβούλιο Εταιρικής Διακυβέρνησης, σε συνεργασία με τον ΣΕΒ και το Χρηματιστήριο Αθηνών, του οποίου διετέλεσε Γενική Δ/ντρια και μέλος του Συμβουλίου Διοίκησης από την ίδρυσή του και για μία πενταετία. Κατά τη διάρκεια της θητείας της, συνετέλεσε στη δημιουργία και ανάδειξη του πρώτου Ελληνικού Κώδικα Εταιρικής Διακυβέρνησης 2013.

Διαθέτει σημαντική εμπειρία, στις χρηματοοικονομικές υπηρεσίες μέσα από ανώτερες διευθυντικές θέσεις που κατείχε στους τομείς της εταιρικής διακυβέρνησης των κεφαλαιαγορών, της διαχείρισης περιουσιακών στοιχείων, της χάραξης πολιτικών, μεταξύ άλλων.

Έχει διατελέσει μη-εκτελεστικό μέλος διοικητικών συμβουλίων του ευρύτερου χρηματοπιστωτικού τομέα, και εταιρειών του Δημοσίου. Επιπλέον, υπήρξε μέλος νομοπαρασκευαστικών επιτροπών υπουργείων, όπως του Υπ. Ανάπτυξης του Υπ. Εργασίας, του Υπ. Οικονομικών, της Γενικής Γραμματείας Ισότητας των Φύλων και της Επιτροπής Κεφαλαιαγοράς, καθώς και μέλος διοικητικού συμβουλίου του Χρηματιστηρίου Παραγωγών Αθηνών.

Είναι μέλος του Διοικητικού Συμβουλίου και μέλος της Επιτροπής Πολιτικών της ευρωπαϊκής συνομοσπονδίας μελών ΔΣ ecoDa, καθώς και Πρόεδρος και ιδρυτικό μέλος της Ελληνικής Λέσχης Μν-Εκτελεστικών Μελών Διοικητικών Συμβουλίων (NED Club).

Είναι κάτοχος Ph.D. in Finance και M.A. in Accounting & Finance από το Lancaster University, στη Μεγάλη Βρετανία.

Παναγιώτης Ψαρρέας

Αναπληρωτής Εταιρικός Γραμματέας

Γεννήθηκε στην Αθήνα το 1981. Σπούδασε Αρχιτεκτονική στο Πανεπιστήμιο της Φλώρεντίας και ακολούθως δημοσιογραφία στην Αθήνα.

Εργάστηκε σε διάφορα μέσα ως δημοσιογράφος ως το 2010 οπότε και ανέλαβε θέση συνεργάτη στο Γραφείο Προέδρου του Ομίλου Μυτιληναίος. Από το 2012 είναι Γραμματέας του Διοικητικού Συμβουλίου ενώ το 2013 ανέλαβε και τη θέση του Digital Media Officer της MYTILINEOS.

Βασιλική Πράντζου

Γραμματέας Επιτροπής Ελέγχου

Η Βασιλική Πράντζου γεννήθηκε το 1981 στην Αθήνα. Είναι πτυχιούχος της Νομικής Σχολής του Αριστοτελείου Πανεπιστημίου Θεσσαλονίκης, με μεταπτυχιακό τίτλο σπουδών (Α' Ιδιωτικού Δικαίου) από τη Νομική Σχολή του Εθνικού Καποδιστριακού Πανεπιστημίου Αθηνών.

Είναι διαπιστευμένη διαμεσολαβητής, ενώ έχει παρακολουθήσει και μεταπτυχιακό πρόγραμμα σπουδών στη διοίκηση επιχειρήσεων για στελέχη (e-mba) στο Πανεπιστήμιο Πειραιά. Είναι μέλος του Δικηγορικού Συλλόγου Αθηνών από το 2006, ενώ έχει ενταχθεί στη νομική υπηρεσία της ΜΥΤΙΛΗΝΑΙΟΣ από το 2014.

ΒΙΟΓΡΑΦΙΚΑ ΣΗΜΕΙΩΜΑΤΑ ΑΝΩΤΕΡΗΣ ΔΙΟΙΚΗΣΗΣ

Χρήστος Γαβαλάς

Γενικός Διευθυντής Χρηματοοικονομικών ΜΥΤΙΛΙΝΕΟΣ

Ο Χρήστος Γαβαλάς είναι Γενικός Διευθυντής Χρηματοοικονομικών της ΜΥΤΙΛΙΝΕΟΣ.

Ο Χρήστος Γαβαλάς είναι οικονομολόγος, απόφοιτος του τμήματος Οργάνωσης και Διοίκησης του Οικονομικού Πανεπιστημίου Αθηνών με ειδίκευση στα Χρηματοοικονομικά. Ξεκίνησε την επαγγελματική του σταδιοδρομία στις αρχές της δεκαετίας του '90, στο Global Treasury Services της Barclays Bank plc Greece ως διαπραγματευτής Χρηματαγοράς και Κεφαλαιαγοράς. Από το 1997 μέχρι το 2001 ανέλαβε διάφορες θέσεις στην τράπεζα.

Το 2001 ανέλαβε Γενικός Διευθυντής Χρηματοοικονομικών της ΜΥΤΙΛΙΝΕΟΣ, υπεύθυνος για τη διαχείριση των χρηματοοικονομικών κινδύνων (financial risk management), χρηματοδότησης, διαχείρισης διαθεσίμων (asset and liabilities management), πιστωτικού κινδύνου (credit) και της ανάπτυξης σχέσεων με εγχώριους και διεθνείς χρηματοπιστωτικούς οργανισμούς και διαχειριστές κεφαλαίων. Στο πλαίσιο αυτό, είναι αρμόδιος για το σχεδιασμό και την υλοποίηση της βέλτιστης κεφαλαιακής δομής και ρευστότητας για την υποστήριξη της λειτουργίας και ανάπτυξης του συνόλου των δραστηριοτήτων της εταιρείας. Επίσης, προεδρεύει της επιτροπής επενδύσεων και είναι μέλος της εκτελεστικής και οικονομικής επιτροπής της ΜΥΤΙΛΙΝΕΟΣ.

Παναγιώτης Γαρδελίνος

Γενικός Διευθυντής Τομέα Έργων Βιώσιμης Ανάπτυξης ΜΥΤΙΛΙΝΕΟΣ

Ο Παναγιώτης Γαρδελίνος είναι Γενικός Διευθυντής του Τομέα Έργων Βιώσιμης Ανάπτυξης της ΜΥΤΙΛΙΝΕΟΣ.

Ο Παναγιώτης Γαρδελίνος γεννήθηκε στην Αθήνα το 1961 και αποφοίτησε από το ΕΜΠ, ως Μηχανολόγος Μηχανικός. Φέρει 35 χρόνια εμπειρίας στον τομέα της Ενέργειας, έχοντας εργαστεί σε διάφορες θέσεις με Αναδόχους/ Εργολάβους ΕΡC στην Ελλάδα και τη Δανία.

Το 2006 εντάχθηκε στην εταιρεία ΜΥΤΙΛΙΝΕΟΣ και σήμερα είναι ο Γενικός Διευθυντής του Τομέα Έργων Βιώσιμης Ανάπτυξης και μέλος της Εκτελεστικής Επιτροπής της ΜΥΤΙΛΙΝΕΟΣ.

Γιάννης Καλαφατάς

Γενικός Διευθυντής Οικονομικών Υπηρεσιών MYTILINEOS

Ο Γιάννης Καλαφατάς είναι Γενικός Διευθυντής Οικονομικών Υπηρεσιών της MYTILINEOS.

Ο Γιάννης Καλαφατάς γεννήθηκε το 1976 στην Αθήνα και είναι κάτοχος πτυχίου Οικονομικών από το Οικονομικό Πανεπιστήμιο Πειραιώς. Τον Ιούνιο του 2005 εντάχθηκε στον Όμιλο Μυτιληναίου ως Διευθυντής Οικονομικού Σχεδιασμού Ομίλου, ενώ το 2011 ανέλαβε καθήκοντα Γενικού Διευθυντή Οικονομικών Υπηρεσιών του Ομίλου. Το 2017 ο ρόλος του διευρύνθηκε αναλαμβάνοντας την ευθύνη για τις Διευθύνσεις Πληροφορικής και Κεντρικών Προμηθειών, και στην συνέχεια το 2020, την Διεύθυνση Επενδυτικών σχέσεων.

Ο Γιάννης Καλαφατάς είναι επίσης Μέλος Δ.Σ της Δελφοί Δίστομο και άλλων θυγατρικών εταιρειών του Ομίλου, καθώς και μέλος της Επιτροπής Φορολογικών Θεμάτων του ΣΕΒ.

Παναγιώτης Κανελλόπουλος

Αναπληρωτής Γενικός Διευθυντής Τομέα Ηλεκτρικής Ενέργειας & Φυσικού Αερίου MYTILINEOS

Ο Παναγιώτης Κανελλόπουλος είναι Αναπληρωτής Γενικός Διευθυντής Τομέα Ηλεκτρικής Ενέργειας & Φυσικού Αερίου της MYTILINEOS.

Ξεκίνησε την επαγγελματική του σταδιοδρομία στην ΔΕΠΑ ενώ υπήρξε Διευθυντής Πωλήσεων και Διευθυντής Εφοδιασμού στη MOBIL και BP Hellas. Έχει διατελέσει Διευθύνων Σύμβουλος του ΔΕΣΦΑ, όπου και ξεκίνησε τις προσπάθειες για το άνοιγμα της ελληνικής αγοράς φυσικού αερίου.

Στη MYTILINEOS εντάχθηκε το 2010 ως Διευθυντής Φυσικού Αερίου, υπεύθυνος για τις δραστηριότητες προμήθειας και εμπορίας Φυσικού Αερίου. Σήμερα είναι Αναπληρωτής Γενικός Διευθυντής Τομέα Ηλεκτρικού Ρεύματος και Φυσικού Αερίου της MYTILINEOS και Διευθύνων Σύμβουλος της εταιρείας M-NG TRADING, που ιδρύθηκε τον Αύγουστο του 2010 και αποτελεί 100% θυγατρική της MYTILINEOS.

Έλενος Καραϊνδρος

Γενικός Διευθυντής Στρατηγικής, Εξαγορών & Συγχωνεύσεων MYTILINEOS

Ο Έλενος Καραϊνδρος είναι Γενικός Διευθυντής Στρατηγικής, Εξαγορών και Συγχωνεύσεων της MYTILINEOS.

Ο Έλενος Καραϊνδρος αποφοίτησε από τη Γερμανική Σχολή Αθηνών (Γυμνάσιο Dorpfeld) το 1989. Σπούδασε Οικονομικά στο Οικονομικό Πανεπιστήμιο Αθηνών και στη συνέχεια έκανε το μεταπτυχιακό του στη Ναυτιλία, το Εμπόριο και τα Χρηματοοικονομικά στο Cass Business School. Μετά την ολοκλήρωση των σπουδών του, εργάστηκε για έντεκα χρόνια στην Επενδυτική Τραπεζική για την HSBC Bank (Λονδίνο / Αθήνα), την Πειραιώς Prime Bank (JV με την Τράπεζα του Τόκιο Mitsubishi) και την Arrow Finance (μπουτίκ εμπορικής τραπεζικής) με ιδιαίτερη έμφαση στο Corporate & Project Finance, στις συγχωνεύσεις και τις εξαγορές, στις ιδιωτικοποιήσεις και την άντληση κεφαλαίων.

Από το 2006, ο Έλενος Καραϊνδρος είναι μέλος της ανώτερης διοίκησης της MYTILHNAIOS, κατέχοντας τη θέση του Γενικού Διευθυντή Στρατηγικής, Εξαγορών & Συγχωνεύσεων, με συνολική ευθύνη: (α) την ανάπτυξη της στρατηγικής της Εταιρείας και (β) την αξιολόγηση επενδυτικών προτάσεων και την εκτέλεση συναλλαγών. Είναι μέλος της Εκτελεστικής Επιτροπής της MYTILINEOS και αρκετών άλλων εσωτερικών επιτροπών. Έχει δύο παιδιά, την Κατερίνα και την Αμαλία.

Ντίνος Μπενρουμπή

Γενικός Διευθυντής Τομέα Ηλεκτρικής Ενέργειας & Φυσικού Αερίου MYTILINEOS

Ο Ντίνος Μπενρουμπή είναι Γενικός Διευθυντής του Τομέα Ηλεκτρικής Ενέργειας & Φυσικού Αερίου της MYTILINEOS.

Γεννήθηκε το 1954 στη Θεσσαλονίκη. Είναι απόφοιτος του Τμήματος Μηχανολόγων Μηχανικών του Rice University (USA) και κάτοχος Μεταπτυχιακών τίτλων στη Μηχανολογία (Rice University) και στο Management (Troy State University, USA).

Ξεκίνησε την καριέρα του στην TITAN A.E. όπου εργάστηκε επί 25 χρόνια, τα τελευταία από αυτά ως Διευθυντής Κλάδου Τσιμέντου Ελλάδος. Το 2004 και για τα επόμενα 2 χρόνια εργάστηκε στη ΒΙΟΧΑΛΚΟ ως Γενικός Διευθυντής της ΕΛΒΑΛ Α.Ε.

Εργάζεται για την MYTILINEOS από τον Ιανουάριο του 2006, όπου έχει διατελέσει Πρόεδρος Δ.Σ. και Διευθύνων Σύμβουλος της Protergia Θερμοηλεκτρική ΑΕ μέχρι την συγχώνευση της με την MYTILINEOS, Πρόεδρος Δ.Σ. της ENDESA HELLAS, Γενικός Διευθυντής Μεταλλουργίας Μολύβδου-Ψευδαργύρου

Σήμερα είναι Γενικός Διευθυντής του Τομέα Ηλεκτρικής Ενέργειας & Φυσικού Αερίου της MYTILINEOS και Αντιπρόεδρος Α΄ του Ελληνικού Συνδέσμου Ανεξάρτητων Εταιριών Ηλεκτρικής Ενέργειας (ΕΣΑΗ) στον οποίο από τον Μάρτιο του 2019 έως και τον Φεβρουάριο του 2020 διετέλεσε Πρόεδρος.

Βίβιαν Μπουζάλη

Γενική Διευθύντρια Επικοινωνίας & Στρατηγικής Marketing MYTILINEOS

Η Βίβιαν Μπουζάλη είναι Γενική Διευθύντρια Επικοινωνίας & Στρατηγικής Marketing της MYTILINEOS.

Η Βίβιαν Μπουζάλη γεννήθηκε στην Καστοριά. Είναι κάτοχος πτυχίου Ψυχολογίας από το Πανεπιστήμιο Loyola του Σικάγο, μεταπτυχιακού στην Συμβουλευτική Ψυχολογία από το Πανεπιστήμιο του Χάρβαρντ και μεταπτυχιακού στη Διοίκηση Επιχειρήσεων από το Πανεπιστήμιο του Louisville.

Κατά τη διάρκεια τεσσάρων ετών, μεταξύ 1989-1993, άσκησε κλινική ψυχολογία στο Loyola και το Πανεπιστήμιο του Χάρβαρντ, εστιάζοντας σε εφήβους και ομάδες που τείνουν στην εγκληματική συμπεριφορά.

Από το 1994 έως το 1998 κατείχε τη θέση του Διευθυντή Διοικητικής και Επιχειρηματικής Ανάπτυξης στο New York College of Athens. Την τετραετία 2000-2004 διετέλεσε Διευθύνων Σύμβουλος της Human Capital Improvement, μιας εταιρείας συμβούλων στρατηγικής επικοινωνίας που συνεργάζεται με Έλληνες και διεθνείς εταιρικούς πελάτες υψηλού διαμετρήματος. Κατά την ίδια περίοδο, συμμετείχε ενεργά στις προετοιμασίες εν όψει των Ολυμπιακών Αγώνων της Αθήνας το 2004, προσλαμβάνοντας και εκπαιδευοντας μια πρωτοφανή ομάδα εθελοντών. Το 2004 διορίστηκε Εκτελεστική Διευθύντρια Λιανικής, Μάρκε-

τινγκ και Εταιρικής Επικοινωνίας στον Όμιλο ΕΛΤΑ (Ελληνικά Ταχυδρομεία). Κατά τη διάρκεια της περιόδου αυτή, εργάστηκε επίσης ως ad hoc σύμβουλος επικοινωνίας σε κορυφαίες εταιρείες στην Ελλάδα και το εξωτερικό.

Το 2007 εξελέγη βουλευτής με το κόμμα της Νέας Δημοκρατίας, όπου μέχρι το 2009 εστίασε την κοινοβουλευτική της δραστηριότητα σε θέματα ανάπτυξης, προώθησης των επενδύσεων και καταπολέμησης των στρεβλώσεων της ελληνικής οικονομίας και διοίκησης.

Σήμερα, είναι Γενική Διευθύντρια Επικοινωνίας & Στρατηγικής Marketing στη MYTILINEOS και μέλος της Εκτελεστικής Επιτροπής της εταιρείας. Η Βίβιαν Μπουζάλη είναι παντρεμένη και έχει μια κόρη.

Δημήτρης Παπαδόπουλος

Γενικός Διευθυντής Εταιρικής Διακυβέρνησης & Αειφόρου Ανάπτυξης μέλος του ΔΣ και της Εκτελεστικής Επιτροπής MYTILINEOS

Ως Βιογραφικά Σημειώματα Μελών ΔΣ

Νικόλαος Παπαπέτρου

Γενικός Διευθυντής Τομέα Ανάπτυξης Ανανεώσιμων Πηγών και Αποθήκευσης Ενέργειας MYTILINEOS

Ο Νικόλαος Παπαπέτρου είναι Γενικός Διευθυντής Διεθνούς Ανάπτυξης Ανανεώσιμων Πηγών και Αποθήκευσης Ενέργειας της MYTILINEOS.

Ο Νικόλαος Παπαπέτρου γεννήθηκε στην Θεσσαλονίκη το 1979 και είναι Πολιτικός Μηχανικός, απόφοιτος του Αριστοτελείου Πανεπιστημίου Θεσσαλονίκης ενώ κατέχει μεταπτυχιακό τίτλο με διάκριση στο Structural Steel Design and Business από το Imperial College του Λονδίνου. Με την ολοκλήρωση των σπουδών του, εργάστηκε για έντεκα χρόνια στην Εγνατία Μελετητική ως Γενικός Διευθυντής, πλήρως εξουσιοδοτημένος να διευθύνει ένα σημαντικό σύμπλεγμα τηλεπικοινωνιακών υποδομών. Επιπλέον εργάστηκε ως Διευθύνων Σύμβουλος της Egnatia TEL, όπου μεταξύ των καθηκόντων του ήταν η δημιουργία της θυγατρικής της εταιρείας στη Ρουμανία και τη Βουλγαρία για την κατασκευή δικτύων τηλεπικοινωνιών θυγατρικών της Cosmote καθώς επίσης και η ανάπτυξη της εταιρείας στον τομέα των Ανανεώσιμων Πηγών Ενέργειας. Από το 2015 ο Νικόλαος Παπαπέτρου είναι μέλος της ανώτερης διοίκησης της ΜΥΤΙΛΗΝΑΙΟΣ, κατέχοντας τη θέση του Γενικού Διευθυντή του Τομέα Ανάπτυξης Ανανεώσιμων Πηγών και Αποθήκευσης Ενέργειας.

Πέτρος Σελέκος

Γενικός Διευθυντής Νομικών, Ρυθμιστικών & Κανονιστικών Θεμάτων MYTILINEOS

Ο Πέτρος Σελέκος είναι Γενικός Διευθυντής Νομικών, Ρυθμιστικών & Κανονιστικών Θεμάτων της MYTILINEOS.

Ο Πέτρος Σελέκος γεννήθηκε στην Λάριμνα το 1965. Είναι απόφοιτος της Νομικής Σχολής του Εθνικού και Καποδιστριακού Πανεπιστημίου Αθηνών, κατέχει διδακτορικό τίτλο στο Εταιρικό και Δημόσιο Δίκαιο από τη νομική σχολή του Εθνικού και Καποδιστριακού Πανεπιστημίου Αθηνών, όπως επίσης και μεταπτυχιακό τίτλο στο Εταιρικό Δίκαιο, Δίκαιο Πνευματικής Ιδιοκτησίας, Δίκαιο Ανταγωνισμού και Τραπεζικό & Χρηματοοικονομικό Δίκαιο από το Ινστιτούτο Max Planck του Μονάχου.

Ξεκίνησε την καριέρα του το 1996 ως δικηγόρος στην Γραμματεία Επιτροπής Ανταγωνισμού. Το 1997 ανέλαβε καθήκοντα νομικού συμβούλου στη Γενική Γραμματεία Εμπορίου του υπουργείου Ανάπτυξης, ενώ παράλληλα ίδρυσε την δικηγορική εταιρεία Σελέκος_Γκούσκου Και Συνεργάτες της οποίας τελεί διαχειριστής εταίρος έως και σήμερα. Το 2000 ανέλαβε την θέση του Νομικού συμβούλου & Διευθυντή δικαστικών υποθέσεων στα Ελληνικά Ταχυδρομεία Α.Ε, όπου και παρέμεινε μέχρι το 2019. Από το 2011 έως και το 2015 διετέλεσε Γενικός Γραμματέας Στρατηγικών και Ιδιωτικών Επενδύσεων στο υπουργείο Ανάπτυξης και Ανταγωνιστικότητας, ενώ από το 2020 εντάχθηκε στο δυναμικό της ΜΥΤΙΛΗΝΑΙΟΣ Α.Ε όπου εκτελεί χρέη

Γενικού Διευθυντή Νομικών, Ρυθμιστικών & Κανονιστικών Θεμάτων.

Από το 2005 διετέλεσε ήλεκτορας του τμήματος Νομικής στον τομέα Δικαίου Επιχειρήσεων του Δημοκρίτειου Πανεπιστημίου Θράκης, ενώ από το 2018 είναι Επίκουρος Καθηγητής στον Τομέα Δικαίου Επιχειρήσεων και Εργασιακού Δικαίου του τμήματος Νομικής του ίδιου πανεπιστημίου.

Ο Πέτρος Σελέκος είναι ενεργό μέλος των: Δικηγορικού Συλλόγου Αθηνών, ΕΟΔΙΔ, Alumni of Max-Planck Institut München, Center for International Legal Studies, Συνδέσμου Ελλήνων Εμπορικόλογων, Hellenic Association of Maritime Law, Ελληνικής Εταιρείας Μελέτης Δικαίου Τεχνολογίας & Κατασκευών, Ελληνικού Ινστιτούτου Διεθνούς & Αλληλοδαπού Δικαίου

Φώτιος Σπυράκος

Γενικός Διευθυντής Γραφείου Διευθύνοντος Συμβούλου MYTILINEOS

Ο Φώτιος Σπυράκος είναι Γενικός Διευθυντής Γραφείου Διευθύνοντος Συμβούλου της MYTILINEOS.

Ο Φώτιος Σπυράκος γεννήθηκε στη Θεσσαλονίκη το 1966. Είναι απόφοιτος του Τμήματος Οικονομικών Επιστημών του Αριστοτελείου Πανεπιστημίου Θεσσαλονίκης. Ξεκίνησε τη σταδιοδρομία του το 1992 με την MYTILINEOS ως Διευθυντής Λογιστηρίου μέχρι το 1996, και ως Γενικός Οικονομικός Διευθυντής μέχρι το 2000 .

Από το 2000 έως το 2007 κατείχε τις θέσεις του Γενικού Οικονομικού Διευθυντή και Γενικού Διευθυντή στην Ελληνική Βιομηχανία Οχημάτων ΑΕ (ΕΛΒΟ ΑΕ). Από το 2007 και έως τον Οκτώβριο του 2010 κατείχε τη θέση του Διευθύνοντος Συμβούλου. Ήταν μέλος του Διοικητικού Συμβουλίου της ΕΛΒΟ και Γενικός Γραμματέας της ΕΝΩΣΗΣ ΕΛΛΗΝΙΚΩΝ ΕΤΑΙΡΕΙΩΝ ΑΕ-ΡΟΔΙΑΣΤΗΜΙΚΗΣ & ΑΜΥΝΑΣ (ΕΕΛΕΑΑ).

Από τον Νοέμβριο του 2010 έως τον Ιούνιο του 2017 κατείχε τη θέση του Γενικού Διοικητικού Διευθυντή της MYTILINEOS.

Από τον Ιούλιο του 2017 έως σήμερα κατέχει την θέση του Γενικού Διευθυντή Γραφείου Διευθύνοντος Συμβούλου.

Δημήτρης Στεφανίδης

Γενικός Διευθυντής Τομέα Μεταλλουργίας MYTILINEOS

Ο Δημήτρης Στεφανίδης είναι Γενικός Διευθυντής του τομέα Μεταλλουργίας της MYTILINEOS.

Ο Δημήτρης Στεφανίδης γεννήθηκε στην Αθήνα το 1958 και είναι διπλωματούχος Μηχανικός Μεταλλείων Μεταλλουργός του Εθνικού Μετσόβιου Πολυτεχνείου. Αποτελεί στέλεχος της ΑΛΟΥΜΙΝΙΟΝ της Ελλάδος από το 1984, όπου ανέλαβε αρχικά καθήκοντα μηχανικού στην παραγωγή αλουμινίου στο τμήμα

Ηλεκτρόλυσης. Το 1988 ορίστηκε Προϊστάμενος Σειρών ΑΒ Ηλεκτρόλυσης. Μετά από μία διετή απόσπαση το 1992 στο εργοστάσιο του Ομίλου Pechiney Saint Jean de Maurienne, επέστρεψε στην ΑΛΟΥΜΙΝΙΟΝ της Ελλάδος στις θέσεις Προϊσταμένου Ηλεκτρόλυσης (1994-1998) και στη συνέχεια Προϊσταμένου Χυτηρίου (1998-2002). Από το 2002 έως το 2005 ανέλαβε καθήκοντα ως Διευθυντής Συνεχούς Προόδου και στη συνέχεια ως Τεχνικός Διευθυντής του εργοστασίου της ALCAN στο Tomago στην Αυστραλία. Το 2005 ορίστηκε Διευθυντής εργοστασίου της ΑΛΟΥΜΙΝΙΟΝ ΤΗΣ ΕΛΛΑΔΟΣ, ενώ το 2009 ανέλαβε καθήκοντα Διευθύνοντος Συμβούλου.

Ευάγγελος Χρυσάφης

**Αντιπρόεδρος Β' ΔΣ, εκτελεστικό μέλος
Εντεταλμένος Σύμβουλος Ρυθμιστικών Θεμάτων και Στρατηγικής
Ενέργειας MYTILINEOS**

Ως Βιογραφικά Σημειώματα Μελών ΔΣ


9. Πληροφοριακά στοιχεία που απαιτούνται σύμφωνα με το άρθρο 10 παρ. 1 της οδηγίας 2004/25/ΕΚ του ευρωπαϊκού κοινοβουλίου και του συμβουλίου.

Τα πληροφοριακά στοιχεία που απαιτούνται σύμφωνα με το άρθρο 10 παρ.1 της Οδηγίας 2004/25/ΕΚ το Ευρωπαϊκού Κοινοβουλίου και του Συμβουλίου εμπεριέχονται σύμφωνα με το άρθρο 4 παρ. 7-8 του ν. 3556/2007 στην Επεξηγηματική Έκθεση, η οποία παρατίθεται ανωτέρω.


Ευάγγελος Μυτιληναίος
**Πρόεδρος του Διοικητικού Συμβουλίου και Διευθύνων
Σύμβουλος της Εταιρείας**

Σπυρίδων Κασδάς
**Αντιπρόεδρος Α' του Διοικητικού Συμβουλίου,
Μη-Εκτελεστικό μέλος**





Ετήσια Έκθεση
Πεπραγμένων
της Επιτροπής
Ελέγχου



Ετήσια Έκθεση Πειραγμένων της Επιτροπής Ελέγχου άρθρο 44 παρ. 1, περ. (θ) του Ν. 4449/2017

Εισαγωγή

Η Επιτροπή Ελέγχου (εφεξής «η Επιτροπή») είναι στην ευχάριστη θέση μέσω της Παρούσας Έκθεσης να ενημερώσει τη Γενική Συνέλευση των Μετόχων σχετικά με τον τρόπο με τον οποίο έχει εκπληρώσει τις αρμοδιότητές της κατά τη διάρκεια των παρόντων απαιτητικών καιρών με σημαντικές προκλήσεις για ένα ακόμα έτος.

Η φεινή έκθεση, παρέχει πληροφορίες για το έργο της Επιτροπής κατά το 2022, καθώς και τα σημαντικότερα σημεία στα οποία επικεντρώθηκαν οι συζητήσεις της και οι εργασίες της. Επιπλέον των βασικών τομέων συζήτησης, στο πλαίσιο των αρμοδιοτήτων της που αναλύονται κατωτέρω, η Επιτροπή ασχολήθηκε με σημαντικά θέματα της Εταιρείας όπως αναδείχθηκαν από τις περιοδικές ενημερώσεις της Διοίκησης προς την Επιτροπή κατά τη διάρκεια του έτους.

Η Επιτροπή πιστεύει ότι η συνεχής βελτίωση του περιβάλλοντος εσωτερικού ελέγχου εξακολουθεί να είναι καθοριστικής σημασίας για τη βιωσιμότητα της Εταιρείας. Η Επιτροπή θα εστιάσει και το έτος 2023 στα σημαντικότερα θέματα και πιθανούς κινδύνους στο πλαίσιο των αρμοδιοτήτων της, ενώ θα συνεχίσει να παρακολουθεί ενδεχόμενες επιπτώσεις της πανδημίας COVID-19 στην Εταιρεία.

Σκοπός της Επιτροπής και βασικές αρμοδιότητες

Η Επιτροπή έχει ως σκοπό την υποστήριξη του Διοικητικού συμβουλίου (εφεξής το «ΔΣ») στην εκπλήρωση των αρμοδιοτήτων επίβλεψης των διαδικασιών ελέγχου συμμόρφωσης με το νομοθετικό και κανονιστικό πλαίσιο σχετικά με:

(α) τη χρηματοοικονομική πληροφόρηση,

(β) το Σύστημα Εσωτερικού Ελέγχου (system of internal controls), συμπεριλαμβανομένης της Διεύθυνσης Εσωτερικού Ελέγχου (Internal Audit) της Λειτουργίας Διαχείρισης Κινδύνων, και της Λειτουργίας Κανονιστικής Συμμόρφωσης και

(γ) την εποπτεία του (εξωτερικού) υποχρεωτικού τακτικού ελέγχου των ατομικών και ενοποιημένων χρηματοοικονομικών καταστάσεων της Εταιρείας.

Ενώ όλα τα μέλη του ΔΣ έχουν ατομικά και συλλογικά καθήκον να ενεργούν προς το συμφέρον της Εταιρείας, η Επιτροπή έχει ιδιαίτερο ρόλο, ενεργώντας ανεξάρτητα από τα εκτελεστικά μέλη του ΔΣ, να διασφαλίσει ότι τα συμφέροντα των μετόχων προστατεύονται δεόντως σε σχέση με τη χρηματοοικονομική πληροφόρηση και τα συστήματα εσωτερικού ελέγχου και διαχείρισης κινδύνων. Ωστόσο, το ΔΣ φέρει τη γενική ευθύνη για τον τρόπο που αντιμετωπίζει η Εταιρεία τη διαχείριση κινδύνων και το σύστημα εσωτερικού ελέγχου.

Η Επιτροπή αναφέρεται στο ΔΣ σχετικά με το πώς εκτελεί τις αρμοδιότητές της και διατυπώνει συστάσεις προς αυτό. Μια πλήρης καταγραφή αρμοδιοτήτων της Επιτροπής περιέχεται στον Κανονισμό Λειτουργίας της, ο οποίος κρίθηκε ότι δεν χρήζει τροποποιήσεων εντός του 2022.

Ο εγκεκριμένος από το ΔΣ Κανονισμός Λειτουργίας της Επιτροπής είναι διαθέσιμος στον Ιστότοπο της Εταιρείας στην ακόλουθη διεύθυνση: <https://www.mytilineos.gr/el/i-etaireia-mas/diakubernisi/etairiki-diakyvernsh/epitropes/>

Η Επιτροπή ενημερώνει το ΔΣ, τουλάχιστον μία φορά ανά τρίμηνο ή όποτε κριθεί σκόπιμο, για τις εργασίες της. Η ενημέρωση αυτή περιλαμβάνει ενδεικτικά:

i. τα σημαντικά, κρίσιμα και ουσιαστικά θέματα που αφορούν στη σύνταξη των χρηματοοικονομικών καταστάσεων και τον τρόπο αντιμετώπισης αυτών,

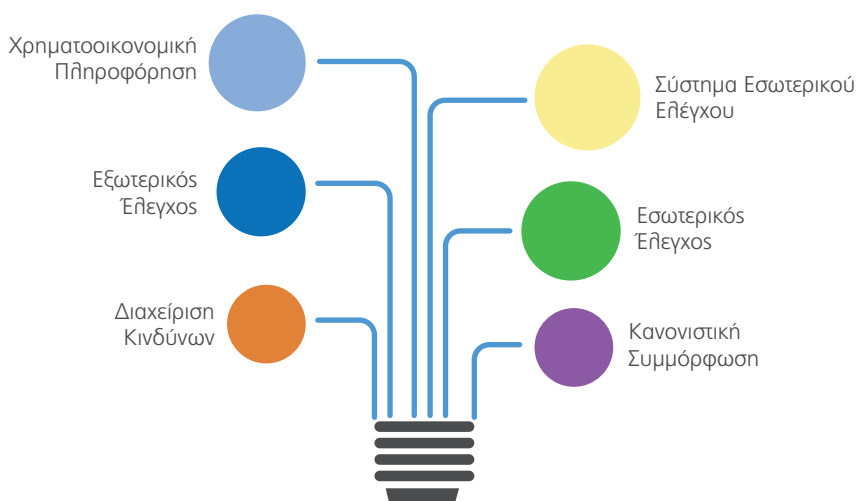
ii. την αξιολόγηση της αποτελεσματικότητας της διαδικασίας του τακτικού ελέγχου και την εισήγηση του διορισμού, επαναδιορισμού ή απομάκρυνσης του ορκωτού ελεγκτή,

iii. θέματα για τα οποία το ΔΣ έχει ζητήσει την άποψη της Επιτροπής,

iv. το αποτέλεσμα του τακτικού ελέγχου και την επεξήγηση του τρόπου με τον οποίο αυτός συνέβαλε στην ακεραιότητα της χρηματοοικονομικής πληροφόρησης και του ρόλου της Επιτροπής, και

v. τις αναφορές που υποβάλλει στην Επιτροπή ο Διευθυντής Εσωτερικού Ελέγχου σχετικά με τις εργασίες της Διεύθυνσης Εσωτερικού Ελέγχου.

Συνοπτικά οι βασικές αρμοδιότητες της Επιτροπής περιλαμβάνουν αρμοδιότητες επίβλεψης των διαδικασιών ελέγχου συμμόρφωσης με το νομοθετικό και κανονιστικό πλαίσιο σχετικά με τα ακόλουθα:



Τα μέλη της Επιτροπής έχουν δηλώσει ότι αποδέχονται τις αρμοδιότητες και τα καθήκοντά τους και ότι θα εκτελούν τις εργασίες τους σύμφωνα με τον ισχύοντα Κανονισμό Λειτουργίας της Επιτροπής, τον Εσωτερικό Κανονισμό Λειτουργίας της Εταιρείας και το νόμο.

Σύνθεση της Επιτροπής, δεξιότητες και εμπειρία

Η Επιτροπή είναι επιτροπή του ΔΣ και απαρτίζεται από τρία (3) τουλάχιστον μέλη, τα οποία στο σύνολό τους είναι ανεξάρτητα μη εκτελεστικά μέλη του ΔΣ. Τα μέλη της Επιτροπής ορίζονται από το ΔΣ κατόπιν συστάσεως της Επιτροπής Αμοιβών και Υποψηφιοτήτων της Εταιρείας. Τα μέλη της Επιτροπής εκλέγουν τον Πρόεδρο αυτής. Ο Πρόεδρος του ΔΣ δεν μπορεί να είναι μέλος της Επιτροπής.

Μέλος	Ιδιότητα	Θητεία
Αλέξιος Πιλάβιος	Πρόεδρος	02.06.2022 – 02.06.2026
Κωνσταντίνα Μαυράκη	Μέλος	02.06.2022 – 02.06.2026
Αντώνιος Μπαρτζώκας	Μέλος	02.06.2022 – 02.06.2026

Αξίζει να σημειωθεί ότι:

(*) Η Τακτική Γενική Συνέλευση των μετόχων της Εταιρείας από 15.06.2021, σύμφωνα με τα όσα ορίζονται στο άρθρο 44 του ν. 4449/2017, όπως έχει τροποποιηθεί και ισχύει, αποφάσισε ότι η Επιτροπή θα αποτελεί επιτροπή του ΔΣ, η οποία θα απαρτίζεται από τρία ανεξάρτητα μη εκτελεστικά μέλη του ΔΣ. Σε αυτό το πλαίσιο, το ΔΣ της Εταιρείας όρισε στις 02.06.2022 τρία από τα ανεξάρτητα μέλη του ως μέλη της Επιτροπής Ελέγχου.

Η δικηγόρος κα Βασιλική Πράντζου είναι Γραμματέας της Επιτροπής. Ο Εταιρικός Γραμματέας συνεργάζεται με τον Γραμματέα της Επιτροπής και συνδράμει την Επιτροπή στο πλαίσιο των αρμοδιοτήτων του.

Τα μέλη της Επιτροπής έχουν δεξιότητες σχετικές με τους τομείς στους οποίους δραστηριοποιείται η Εταιρεία, καθώς διαθέτουν επαρκή γνώση στον κλάδο βιομηχανικών προϊόντων και υπηρεσιών, στην ελεγκτική ή λογιστική και εμπειρία σε τομείς Εταιρικής Διακυβέρνησης και Συστημάτων Εσωτερικού Ελέγχου.

Λεπτομερή βιογραφικά σημειώματα των μελών της Επιτροπής επισυνάπτονται στην παρούσα Έκθεση.

Τέλος, η Επιτροπή έχει στη διάθεσή της τους αναγκαίους πόρους ώστε να λαμβάνει τη συνδρομή εξωτερικού συμβούλου εάν και εφόσον χρειάζεται. Κατά το 2022, παρέιχαν στην Επιτροπή συμβουλευτικές υπηρεσίες, ο κ. Κοτσιλίνης, ανεξάρτητος σύμβουλος σε θέματα λογιστικής και ελεγκτικής, καθώς και η Deloitte σε οργανωτικά θέματα της Επιτροπής σε συμμόρφωση με το νομοθετικό και κανονιστικό πλαίσιο.

Συνεδριάσεις και λειτουργία της Επιτροπής

Η Επιτροπή συνεδριάζει σε τακτική βάση, τουλάχιστον τέσσερις (4) φορές ετησίως και πραγματοποιεί έκτακτες συνεδριάσεις όταν απαιτείται. Ο Πρόεδρος της Επιτροπής συζητά με το ΔΣ για τις εργασίες της Επιτροπής σε κάθε προγραμματισμένη συνεδρίαση του ΔΣ, σύμφωνα με το ετήσιο πλάνο συνεδριάσεων.

Κατά το 2022, η Επιτροπή συνεδρίασε σε τακτική βάση (14 φορές συνολικά) και συζητήσε για όλα τα θέματα που εμπνίπτουν στους τομείς των αρμοδιοτήτων της, με έμφαση στα ακόλουθα: α) Εξωτερικός Έλεγχος, β) Σύστημα Χρηματοοικονομική Πληροφόρηση, γ) Εσωτερικός έλεγχος, δ) Σύστημα Εσωτερικού Ελέγχου, ε) Οργανωτικά θέματα της Επιτροπής, ε) Λοιπά θέματα που σχετίζονται με τις αρμοδιότητες / σκοπό της Επιτροπής. Όλες οι αποφάσεις της Επιτροπής ελήφθησαν με ομοφωνία.

Σύμφωνα με τον Κανονισμό Λειτουργίας της Επιτροπής η θητεία των μελών της είναι ανάλογη με τη θητεία του ΔΣ, που είναι τετραετής εκτός αν άλλως αποφασιστεί με απόφαση της Γενικής Συνέλευσης ή κατ' εξουσιοδότηση της τελευταίας του ΔΣ. Η θητεία της παρούσας Επιτροπής λήγει στις 02.06.2026 (παρατεινόμενη αυτοδικαία μέχρι την πρώτη τακτική γενική συνέλευση μετά τη λήξη της θητείας του διοικητικού συμβουλίου).

Σύνθεση / Θητεία της Επιτροπής

Ακολούθως παρουσιάζεται η σύνθεση της Επιτροπής κατά το έτος 2022, η θητεία των μελών της και σχετικές σημειώσεις / επεξηγήσεις:

Όλα τα μέλη της Επιτροπής συμμετείχαν στο σύνολο των συνεδριάσεων για το 2022. Στις συνεδριάσεις της Επιτροπής που αφορούν στην έγκριση των οικονομικών καταστάσεων παραστάθηκαν όλα τα μέλη της Επιτροπής, που διαθέτουν επαρκή γνώση και εμπειρία στην ελεγκτική ή λογιστική.

Πέρα από τα μέλη της Επιτροπής, στις συνεδριάσεις συμμετέχει ο Γραμματέας και ο Εταιρικός Γραμματέας όταν δεν είναι το ίδιο πρόσωπο. Εναπόκειται στην ευχέρεια της Επιτροπής να καλέι, όποτε κρίνεται σκόπιμο, άλλα μέλη του ΔΣ, ή άλλα πρόσωπα εντός και εκτός της Εταιρείας, προκειμένου να την ενημερώνουν ή/και να παρακολουθούν συγκεκριμένη συνεδρίαση ή συγκεκριμένα θέματα της ημερήσιας διάταξης. Ο Γενικός Διευθυντής Οικονομικών Υπηρεσιών, ο Γενικός Διευθυντής Χρηματοοικονομικών, η Διευθύντρια Εσωτερικού Ελέγχου, ο Διευθυντής Κανονιστικής Συμμόρφωσης, ο Non-financial enterprise risk Manager, καθώς και ο ορκωτός ελεγκτής προσκαλούνται τακτικά με πρωτοβουλία του Προέδρου.

Χρηματοοικονομική Πληροφόρηση Δημοσιοποίηση μη ελεγχμένων οικονομικών μεγεθών και λοιπών βασικών πληροφοριών – «Flash Notes»

Η Διεύθυνση Οικονομικών Υπηρεσιών παρουσίασε σε συνεδριάσεις της Επιτροπής προκαταρκτικά οικονομικά αποτελέσματα που ακολούθως δημοσίευσε η Εταιρεία με τη μορφή «Flash Note» για τη χρήση που έληξε στις 31 Δεκεμβρίου 2021, καθώς και για την περίοδο από 01 Ιανουαρίου 2022 έως 30 Ιουνίου 2022 αντίστοιχα. Τα σχετικά «Flash Notes» αναφέρονταν σε μη ελεγχμένα χρηματοοικονομικά μεγέθη και εκτιμήσεις της Διοίκησης και προβλέψεις που αφορούσαν χρηματοοικονομικά στοιχεία ή άλλα γεγονότα των ανωτέρω περιόδων. Σημειώνεται ωστόσο, ότι οι Ορκωτοί Ελεγκτές πραγματοποίησαν τη διενέργεια συγκεκριμένων προσυμφωνημένων διαδικασιών επί των «Flash Notes», με σκοπό τη χορήγηση επιστολών «Comfort Letter» προς τη Διοίκηση της Εταιρείας. Στις επιστολές «Comfort Letter» των ορκωτών ελεγκτών δεν αναφέρθηκαν διαφωνίες με τα στοιχεία των «Flash Notes». Η Επιτροπή δεν διαπίστωσε κενά ή αποκλίσεις

στις πληροφορίες και διασφαλίσεις που της παρασέθηκαν και εισηγήθηκε στο ΔΣ την έγκριση δημοσίευσης των «Flash Notes». Τέλος, η Επιτροπή επισκόπησε τα σχετικά Δελτία Τύπου επί των «Flash Note».

Χρηματοοικονομικές Καταστάσεις 2022

Τον Μάρτιο 2023, η Επιτροπή ενημερώθηκε από την Διεύθυνση Οικονομικών Υπηρεσιών για τις Χρηματοοικονομικές Καταστάσεις της Εταιρείας και του Ομίλου που συντάχθηκαν σύμφωνα με τα ΔΠΧΑ για το έτος που έληξε την 31η Δεκεμβρίου 2022. Η Επιτροπή ενημερώθηκε και για τις κύριες λογιστικές παραδοχές που υιοθέτησε η Εταιρεία για τη σύνταξη των Χρηματοοικονομικών Καταστάσεων και για τα κύρια θέματα που απασχόλησαν την Διεύθυνση Οικονομικών Υπηρεσιών κατά τη σύνταξη των Καταστάσεων.

Η Επιτροπή συζήτησε με τους ορκωτούς ελεγκτές (Grant Thornton) και την Διεύθυνση Οικονομικών Υπηρεσιών τα κύρια θέματα ελέγχου κατά τον έλεγχο των ετήσιων χρηματοοικονομικών καταστάσεων της Εταιρείας για το εταιρικό έτος που έληξε στις 31.12.2022. Η Επιτροπή συνέταξε ενημερωτική έκθεση προς το Διοικητικό Συμβούλιο και εισηγήθηκε την έγκρισή τους, καθώς και επεξήγησε στο Διοικητικό Συμβούλιο πως συνέβαλε ο υποχρεωτικός έλεγχος στην ακεραιότητα της χρηματοοικονομικής πληροφόρησης και ποιος ήταν ο ρόλος της Επιτροπής στην εν λόγω διαδικασία. Σε αυτό το πλαίσιο, η Επιτροπή αξιολόγησε και συμπέρανε ότι η ετήσια οικονομική έκθεση συνολικά μαζί με τις ετήσιες χρηματοοικονομικές καταστάσεις και την ετήσια έκθεση διαχείρισης της Εταιρείας, απεικονίζουν κατά τρόπο αληθή, δίκαιο, ισορροπημένο και κατανοητό την εξέλιξη, τις επιδόσεις και τη θέση της Εταιρείας, καθώς και των επιχειρήσεων που περιλαμβάνονται στην ενοποίηση, και παρέχουν την απαιτούμενη πληροφόρηση στους μετόχους. Επίσης, η Επιτροπή ενημέρωσε το ΔΣ ότι οι Ορκωτοί Ελεγκτές έχουν συμβάλει ουσιαστικά στην ακεραιότητα των Οικονομικών Καταστάσεων με την εμπειρία τους και την ανεξάρτητη διαβεβαίωση ότι οι οικονομικές καταστάσεις παρουσιάζουν εύλογα, από κάθε ουσιαστική άποψη, την οικονομική θέση της Εταιρείας και του Ομίλου κατά την 31η Δεκεμβρίου 2022, την χρηματοοικονομική τους επίδοση και τις ταμειακές τους ροές για τη χρήση που έληξε την ημερομηνία αυτή.

Οικονομικά Αποτελέσματα 3ου τριμήνου 2022

Η Διεύθυνση Οικονομικών Υπηρεσιών ενημέρωσε την Επιτροπή για τα οικονομικά αποτελέσματα του 3ου τριμήνου 2022 και έθεσε υπόψη της σχέδιο σχετικής ανακοίνωσης προς το επενδυτικό κοινό. Η Επιτροπή, αφού έλαβε διαβεβαιώσεις για την ορθότητα και ακρίβεια των πληροφοριών που θα δημοσιοποιηθούν, εξέφρασε την ικανοποίησή της για την πορεία της Εταιρείας.

Οικονομικά Αποτελέσματα α' Εξαμήνου 2022

Η Διεύθυνση Οικονομικών Υπηρεσιών ενημέρωσε την Επιτροπή για τα οικονομικά αποτελέσματα του 1ου εξαμήνου 2022 και δεν διαπιστώθηκαν κενά ή αποκλίσεις στις διαβεβαιώσεις που παρασέθηκαν για την ορθότητα και ακρίβεια των πληροφοριών. Η Επιτροπή συνέταξε σχετική έκθεση επί της επισκόπησης των εξαμηνιαίων ατομικών και ενοποιημένων οικονομικών καταστάσεων της εταιρείας προς το ΔΣ.

Οικονομικά Αποτελέσματα 1ου τριμήνου 2022

Η Διεύθυνση Οικονομικών Υπηρεσιών ενημέρωσε την Επιτροπή για τα οικονομικά αποτελέσματα του 1ου τριμήνου 2022 και έθεσε υπόψη της σχέδιο σχετικής ανακοίνωσης προς το επενδυτικό κοινό. Η Επιτροπή αφού έλαβε διαβεβαιώσεις για την ορθότητα και ακρίβεια των πληροφοριών που θα δημοσιοποιηθούν και εξέφρασε την ικανοποίησή της για την πορεία της Εταιρείας.

Εξωτερικοί (Ορκωτοί) Ελεγκτές Διορισμός των Εξωτερικών Ελεγκτών

Η Επιτροπή έχει πρωτεύουσα αρμοδιότητα στην επιλογή του κυρίου εταίρου ελέγχου (τακτικού ελεγκτή). Στα σχετικά καθήκοντα της Επιτροπής περιλαμβάνονται: η διαπραγμάτευση της αμοιβής και του εύρους του ελέγχου, η εκκίνηση της διαγωνιστικής διαδικασίας, έκφραση γνώμης για τον υπεύθυνο κύριο εταίρο του έργου και η εισήγηση προς το ΔΣ για τον διορισμό, επαναδιορισμό, και απομάκρυνση των ορκωτών ελεγκτών.

Τον Απρίλιο 2022, η Επιτροπή, αξιολογώντας το έργο της Grant Thornton, ορκωτού ελεγκτή της Εταιρείας και λαμβάνοντας υπόψη, μεταξύ άλλων, και τη γνώμη της Διεύθυνσης Οικονομικών Υπηρεσιών, αποφάσισε να προτείνει στο Διοικητικό Συμβούλιο τον επαναδιορισμό της ελεγκτικής εταιρείας Grant Thornton ως ορκωτού ελεγκτή για τη χρήση 2022.

Εντός του έτους 2023, η Επιτροπή προγραμματίζει τη διενέργεια διαγωνισμού επιλογής νέου ορκωτού ελεγκτή, στο πλαίσιο εφαρμογής του Κανονισμού (ΕΕ) αριθ. 537/2014 του Ευρωπαϊκού Κοινοβουλίου και του Συμβουλίου της 16ης Απριλίου 2014 και των σχετικών μεταβατικών διατάξεων του άρθρου 52 του Ν. 4449/2017 αναφορικά με τις ειδικές απαιτήσεις όσον αφορά τον υποχρεωτικό έλεγχο οντοτήτων δημοσίου συμφέροντος, καθώς η Grant Thornton αποτελεί τον τακτικό ελεγκτή της Εταιρείας κατά τελευταία 20 έτη.

Διασφάλιση της ανεξαρτησίας και της αντικειμενικότητας και διατήρηση της αποτελεσματικότητας

Στη σχέση της με τους ορκωτούς ελεγκτές, η Επιτροπή οφείλει να διασφαλίζει ότι διατηρεί την ανεξαρτησία και την αντικειμενικότητά του και είναι αποτελεσματικός στη διενέργεια του τακτικού ελέγχου. Τόσο το ΔΣ όσο και οι ορκωτοί ελεγκτές έχουν πολιτικές και διαδικασίες σχεδιασμένες για να προστατεύουν την ανεξαρτησία και την αντικειμενικότητα του ορκωτού ελεγκτή.

Η Επιτροπή λαμβάνει υπόψη της την ετήσια δήλωση ανεξαρτησίας του ορκωτού ελεγκτή και συζητά μαζί του απειλές, που ενδεχομένως να θέσουν σε κίνδυνο την ανεξαρτησία του, καθώς και τους τρόπους με τους οποίους διασφαλίζεται η αντιμετώπιση αυτών των απειλών. Η Επιτροπή εξετάζει κατά πόσον οι σχέσεις, λαμβανομένων υπόψη των απόψεων του ορκωτού ελεγκτή, της Διοίκησης και του εσωτερικού ελέγχου, κατά περίπτωση, φαίνεται ότι μπορούν να επηρεάσουν την ανεξαρτησία και την αντικειμενικότητα του ορκωτού ελεγκτή.

Οι ορκωτοί ελεγκτές κατά το 2022 υπέβαλαν στην Επιτροπή τη δήλωση ανεξαρτησίας από την Εταιρεία σύμφωνα με τον Κώδικα Δεοντολογίας για Επαγγελματίες Ελεγκτές του Συμβουλίου Διεθνών Προτύπων Δεοντολογίας Ελεγκτών (Κώδικας ΣΔΠΔΕ) και τις απαιτήσεις δεοντολογίας που σχετίζονται με τον έλεγχο των οικονομικών καταστάσεων στην Ελλάδα.

Χρηματοοικονομικές Καταστάσεις

Η Επιτροπή κατά τη διάρκεια των συνεδριάσεων της αφιέρωσε σημαντικό χρόνο προκειμένου να ενημερωθεί και να συζητήσει θέματα σχετικά με τη διαδικασία προετοιμασίας των ετήσιων και εξαμηνιαίων χρηματοοικονομικών καταστάσεων. Τα κύρια θέματα που συζητήθηκαν και οι δραστηριότητες της Επιτροπής είναι οι ακόλουθες:

Θέμα	Δραστηριότητα
Σχεδιασμός Τακτικού Ελέγχου	<p>Οι Ορκωτοί Ελεγκτές παρουσίασαν στην Επιτροπή έκθεση, η οποία μεταξύ άλλων αποτύπωνε το πρόγραμμα επικοινωνίας των ορκωτών ελεγκτών με την Επιτροπή σε σχέση με το χρονοδιάγραμμα του τακτικού ελέγχου των εταιρικών και ενοποιημένων καταστάσεων της Εταιρείας και των θυγατρικών της για τη χρήση 31.12.2022, τις ομάδες ελέγχου και εμπειρογνομόνων, καθώς και αναφορά στα σημαντικά θέματα κατά τον σχεδιασμό του ελέγχου και ειδικότερα στους αναγνωρισθέντες κινδύνους των οικονομικών καταστάσεων.</p>
<p>Έλεγχος Ετήσιων Χρηματοοικονομικών Καταστάσεων –</p> <p>Σημαντικότερα θέματα ελέγχου</p>	<p>Η Επιτροπή παρακολούθησε τον έλεγχο των ετήσιων χρηματοοικονομικών καταστάσεων της Εταιρείας για το εταιρικό έτος που έληξε στις 31.12.2022 από τους ορκωτούς ελεγκτές.</p> <p>Οι ορκωτοί ελεγκτές αναφέρθηκαν μεταξύ άλλων στον προσδιορισμό του ουσιώδους μεγέθους (materiality) και συζητήθηκε με την Επιτροπή η μεθοδολογία και οι παράμετροι προσδιορισμού του. Πιο συγκεκριμένα, οι ορκωτοί ελεγκτές ενημέρωσαν την Επιτροπή ότι για τον υπολογισμό του Ουσιώδους Μεγέθους (materiality) έχει καθοριστεί ως κατάλληλο σημείο αναφοράς (benchmark) τα Κέρδη προ φόρων, δεδομένου ότι η Εταιρεία είναι εισηγμένη στο Χρηματιστήριο Αθηνών.</p> <p>Στις συζητήσεις με τους ορκωτούς ελεγκτές, ιδιαίτερη έμφαση δόθηκε στα «Σημαντικότερα θέματα ελέγχου» όπως αυτά προσδιορίστηκαν από τους ορκωτούς ελεγκτές, και τον τρόπο με τον οποίο αντιμετωπίστηκαν στον έλεγχό τους.</p> <p>Τα τρία «Σημαντικότερα θέματα ελέγχου», όπως αναφέρονται στην έκθεση ελέγχου, αποτυπώνονται κατωτέρω:</p> <ul style="list-style-type: none"> • Αναγνώριση εσόδων: θεωρήθηκε περιοχή ιδιαίτερου ελεγκτικού ενδιαφέροντος καθώς εμπεριέχει πολυπλοκότητα που σχετίζεται με τον όγκο των συναλλαγών, τη χρήση πληροφορικών συστημάτων καθώς και κρίσεις και εκτιμήσεις της Διοίκησης οι οποίες ενέχουν ως ένα βαθμό αβεβαιότητα. • Αξιολόγηση απομείωσης μη κυκλοφορούντων περιουσιακών στοιχείων: θεωρήθηκε περιοχή ιδιαίτερου ελεγκτικού ενδιαφέροντος δεδομένης της σημασίας της αξίας των στοιχείων αυτών και της χρήσης παραδοχών της Διοίκησης για τον προσδιορισμό των ανακτήσιμων ποσών. • Προβλέψεις και ενδεχόμενες υποχρεώσεις: ο προσδιορισμός των προβλέψεων η γνωστοποιήσεων ενδεχόμενων υποχρεώσεων και απαιτήσεων που σχετίζονται με τις δικαστικές υποθέσεις και διαδικασίες επιδιαιτησίας θεωρήθηκε περιοχή ιδιαίτερου ελεγκτικού ενδιαφέροντος καθώς περιλαμβάνει σημαντικές κρίσεις της Διοίκησης βασισμένες σε εκτιμήσεις των νομικών συμβούλων της. <p>Η Επιτροπή εξέτασε και συζητήσε αναλυτικά τα ανωτέρω θέματα με τους ορκωτούς ελεγκτές, χωρίς την παρουσία διευθυντικών στελεχών των οικονομικών υπηρεσιών της Εταιρείας.</p>
Έκθεση της Επιτροπής Ελέγχου προς το Διοικητικό Συμβούλιο επί των Χρηματοοικονομικών Καταστάσεων 2021	<p>Η Επιτροπή, μετά από την ανασκόπηση των Χρηματοοικονομικών Καταστάσεων της μητρικής Εταιρείας και του Ομίλου για το έτος που έληξε την 31η Δεκεμβρίου 2021 και τις συζητήσεις που είχε με την Διεύθυνση Οικονομικών Υπηρεσιών και τους ορκωτούς ελεγκτές, πρότεινε την έγκρισή τους στο ΔΣ.</p>
Φορολογικός Έλεγχος	<p>Οι ορκωτοί ελεγκτές, σε συνάντησή τους με την Επιτροπή χωρίς την παρουσία διευθυντικών στελεχών των οικονομικών υπηρεσιών της Εταιρείας, ενημέρωσαν τα μέλη της Επιτροπής για:</p> <ul style="list-style-type: none"> • την ολοκλήρωση του φορολογικού ελέγχου που διεξήγαγαν σύμφωνα με το άρθρο 65Α παρ. 1 του ν. 4174/2013 και την ΠΟΛ.1124/2015, όπως τροποποιημένη ισχύει, στην ίδια την Εταιρεία και σε εκείνες τις ελληνικές θυγατρικές της που έχουν υπαχθεί στον φορολογικό έλεγχο για τη χρήση 2021. • τις Εκθέσεις Φορολογικής Συμμόρφωσης που εξέδωσαν στο πλαίσιο του ανωτέρω φορολογικού ελέγχου και την εξέλιξη των φορολογικών ελέγχων από τις αρχές.

Έλεγχος των ενδιάμεσων χρηματοοικονομικών καταστάσεων

Οι ορκωτοί ελεγκτές ενημέρωσαν τα μέλη της Επιτροπής για την επισκόπηση που διενήργησαν επί των ατομικών και ενοποιημένων οικονομικών καταστάσεων της Εταιρείας και των θυγατρικών της για την εξαμηνιαία περίοδο από 01.01.2022 έως 30.06.2022 σύμφωνα με τα Διεθνή Πρότυπα Ελέγχου και υπέβαλαν στην Επιτροπή σχετική έκθεση-παρουσίαση. Οι ορκωτοί ελεγκτές αναφέρθηκαν μεταξύ άλλων στο εύρος και στους τομείς διαδικασιών επισκόπησης του Ομίλου, στον προσδιορισμό του ουσιώδους μεγέθους (materiality), στις μη οριστικοποιημένες διαφορές και στα σημαντικά θέματα επισκόπησης.

Συμπληρωματική Έκθεση προς την Επιτροπή για τη χρήση 2022

Οι ορκωτοί ελεγκτές υπέβαλαν και παρουσίασαν στην Επιτροπή τη συμπληρωματική έκθεσή τους προς την Επιτροπή, σύμφωνα με το άρθρο 1 του Κανονισμού (ΕΕ) 537/2014 σχετικά με τον έλεγχο τους επί των Χρηματοοικονομικών Καταστάσεων της Εταιρείας, σε ατομικό και ενοποιημένο επίπεδο, για το έτος που έληξε 31 Δεκεμβρίου 2022.

Συμπληρωματική Έκθεση προς την Επιτροπή για τη χρήση 2021

Οι ορκωτοί ελεγκτές υπέβαλαν και παρουσίασαν στην Επιτροπή τη συμπληρωματική έκθεσή τους προς την Επιτροπή, σύμφωνα με το άρθρο 11 του Κανονισμού (ΕΕ) 537/2014 σχετικά με τον έλεγχο τους επί των Χρηματοοικονομικών Καταστάσεων της Εταιρείας, σε ατομικό και ενοποιημένο επίπεδο, για το έτος που έληξε 31 Δεκεμβρίου 2021.

Παροχή επιτρεπόμενων μη ελεγκτικών υπηρεσιών από τους ορκωτούς ελεγκτές

Η Επιτροπή παρακολουθεί τη συμμόρφωση του ορκωτού ελεγκτή με τις διατάξεις του Κανονισμού (ΕΕ) αριθ. 537/2014, όπως εκάστοτε ισχύουν, καθώς και με τις λοιπές σχετικές κανονιστικές απαιτήσεις, αναφορικά με το ύψος του συνόλου των αμοιβών που καταβάλλει η Εταιρεία σε αυτόν σε σχέση με το σύνολο των εσόδων του ορκωτού ελεγκτή ή του συνόλου των εσόδων του από ελεγκτικές υπηρεσίες, ώστε να μην τίθεται σε αμφισβήτηση η ανεξαρτησία και αντικειμενικότητα του ορκωτού ελεγκτή εξαιτίας του μεγέθους των παρεχόμενων υπηρεσιών προς την Εταιρεία.

Η Επιτροπή είναι υπεύθυνη για την έγκριση παροχής μη ελεγκτικών υπηρεσιών στις Εταιρείες του Ομίλου, που δεν απαγορεύονται από τη νομοθεσία. Η Επιτροπή θεωρεί ότι οι ορκωτοί ελεγκτές κατέχουν σημαντική γνώση της δραστηριότητας του Ομίλου και του τρόπου με τον οποίο εφαρμόζονται οι λογιστικές πολιτικές. Αυτό σημαίνει ότι σε ορισμένες περιπτώσεις φορές κρίνεται πιο αποδοτικό οι ορκωτοί ελεγκτές να παρέχουν οι ίδιοι μη ελεγκτικές υπηρεσίες. Επίσης, σε ορισμένες περιπτώσεις δύναται να υφίστανται λόγοι εμπιστευτικότητας που καθιστούν τους ορκωτούς ελεγκτές την προτιμώμενη επιλογή για να παρέχουν συγκεκριμένες μη ελεγκτικές υπηρεσίες.

Ωστόσο, η διασφάλιση της αντικειμενικότητας και της ανεξαρτησίας των ορκωτών ελεγκτών αποτελεί πρωτεύουσα προτεραιότητα. Για αυτό το λόγο η Επιτροπή διασφαλίζει ότι σε κάθε περίπτωση η παροχή τέτοιων υπηρεσιών δεν θα αλλοιώσει την ανεξαρτησία ή την αντικειμενικότητά τους.

Για τις μη ελεγκτικές υπηρεσίες που δεν απαγορεύονται από τη νομοθεσία, η Επιτροπή κρίνει και αξιολογεί τα ακόλουθα:

i. ενδεχόμενες απειλές κατά της ανεξαρτησίας και αντικειμενικότητας που προκύπτουν από την παροχή της υπηρεσίας και τυχόν διασφαλίσεις για την εξάλειψη ή τη μείωση των απειλών αυτών τόσο, όσο δεν θέτουν σε κίνδυνο την ανεξαρτησία και την αντικειμενικότητα του ελεγκτή,

ii. τη φύση των μη ελεγκτικών υπηρεσιών,

iii. εάν οι δεξιότητες και η εμπειρία του ελεγκτικού γραφείου το καθιστούν τον πλέον κατάλληλο πάροχο της μη ελεγκτικής υπηρεσίας,

iv. τις αμοιβές που προέκυψαν ή πρόκειται να προκύψουν για τις μη ελεγκτικές υπηρεσίες τόσο για μεμονωμένες υπηρεσίες όσο και συνολικά, σε σχέση με τις αμοιβές για τις ελεγκτικές υπηρεσίες, συμπεριλαμβανομένων των ειδικών όρων και προϋποθέσεων (π.χ. και ενδεχόμενες αναπροσαρμογές αμοιβών) και

v. τα κριτήρια που διέπουν τις αμοιβές των προσώπων που διενεργούν τον έλεγχο.

Κατά το 2022, η Επιτροπή εξέτασε μη ελεγκτικές υπηρεσίες που προτάθηκαν να αναληφθούν από τον ορκωτό ελεγκτή προς την Εταιρεία ή θυγατρικές του Ομίλου και, έχοντας αξιολογήσει τη φύση των προτεινόμενων υπηρεσιών και λάβει σχετικές διευκρινίσεις, δηλώσεις και διαβεβαιώσεις από τον ορκωτό ελεγκτή, έκρινε ότι δεν αποτελούν απειλή για την ανεξαρτησία ορκωτού ελεγκτή σύμφωνα με τις διατάξεις του άρθρου 44 του ν. 4449/2017 και του άρθρου 5 του Κανονισμού (ΕΕ) 537/2014. Οι εν λόγω μη ελεγκτικές υπηρεσίες αφορούσαν ιδίως προσυμφωνημένες διαδικασίες (α) σε σχέση με την κατάρτιση των οικονομικών καταστάσεων (συμπεριλαμβανομένων και των Επεξηγηματικών Σημειώσεων), οι οποίες θα αφορούσαν συμφωνίες κονδυλίων, υπολογισμούς, προσχέδια, συγκέντρωση δεδομένων, αναλύσεις και σχετική επεξεργασία αυτών, με τη σημείωση ότι οι ως άνω αναλύσεις θα βασιζόνταν σε εγκεκριμένο από την εκάστοτε διοίκηση ισοζύγιο όπως και ότι οι εγγραφές προσαρμογής θα τελούσαν υπό την έγκριση της εκάστοτε διοίκησης, θυγατρικών εταιρειών, (β) στο πλαίσιο υποστήριξης της εκάστοτε διοίκησης για την τεχνική υλοποίηση της διαδικασίας μετατροπής σε ΔΠΧΑ, (γ) επί του υπολογισμού χρηματοοικονομικών δεικτών της Εταιρείας και θυγατρικών της στο πλαίσιο συμμόρφωσης με τις απαιτήσεις δανειακών συμβάσεων με πιστώτριες τράπεζες, (δ) αναφορικά με την ορθή σύνταξη των διαχωρισμένων κατά δραστηριότητα χρηματοοικονομικών καταστάσεων της Εταιρείας, σύμφωνα με τις διατάξεις του Ν. 4001/2001, (δ) για τον έλεγχο της Έκθεσης Αποδοχών 2021 της Εταιρείας, (ε) επί του εκάστοτε Flash Report και Trading Update της Εταιρείας, (στ) για τη σύνταξη εκθέσεων διασφάλισης στο πλαίσιο εξέτασης υλοποίησης του οικονομικού αντικείμενου επενδυτικών σχεδίων της Εταιρείας και θυγατρικών της που έχουν υπαχθεί στις διατάξεις του Ν. 4399/2016, και (ζ) επί των οικονομικών στοιχείων πίνακα «ΣΤΟΙΧΕΙΑ ΚΑΤΑΣΚΕΥΑΣΤΙΚΗΣ ΕΜΠΕΙΡΙΑΣ ΚΑΙ ΙΚΑΝΟΤΗΤΑΣ» στο πλαίσιο συμμετοχής της Εταιρείας σε δημόσιους διαγωνισμούς. Οι ορκωτοί ελεγκτές, κατά το 2022, εξαιρουμένων των υπηρεσιών υποχρεωτικού ελέγχου και της έκθεσης φορολογικής συμμόρφωσης, προσέφεραν επιτρεπόμενες μη ελεγκτικές υπηρεσίες, συνολικού ποσού €153.000. που αντιστοιχούν σε ποσοστό 20,23 % του μέσου όρου αμοιβών ελέγχου που έλαβαν την τελευταία τριετία.

Τόσο οι εργασίες που πραγματοποιήθηκαν όσο και οι αμοιβές των ανατεθέντων μη ελεγκτικών υπηρεσιών, δεν έθεσαν σε κίνδυνο την ανεξαρτησία ή την αντικειμενικότητα των ορκωτών ελεγκτών.

Εσωτερικός Έλεγχος

Κατόπιν σχετικής εισήγησης της Επιτροπής, το ΔΣ όρισε νέο επικεφαλής της Διεύθυνσης Εσωτερικού Ελέγχου, την κα Μαρίζα Μέληθου, η οποία ανέλαβε καθήκοντα στις 14.03.2022. Η Επιτροπή με σκοπό την παρακολούθηση της δραστηριότητας, του ρόλου και της αποτελεσματικότητας της Διεύθυνσης Εσωτερικού Ελέγχου όπως επίσης και του προγράμματος ελέγχου της, πραγματοποίησε τακτικές συναντήσεις με τη Διευθύντρια Εσωτερικού Ελέγχου. Τα κύρια θέματα που εξετάστηκαν εντός του 2022 είναι τα ακόλουθα:

Θέμα	Δραστηριότητα
Πλάνο ελέγχων για το έτος 2022	Η Διεύθυνση Εσωτερικού Ελέγχου υπέβαλε για έγκριση στην Επιτροπή πλάνο εργασιών διασφάλισης και συμβουλευτικών υπηρεσιών της Διεύθυνσης Εσωτερικού Ελέγχου για το έτος 2022, το οποίο υπόκειται σε αναθεωρήσεις, ανάλογα με τις έκτακτες ανάγκες της Εταιρείας, συμπεριλαμβανομένου του προτεινόμενου σχετικού προϋπολογισμού. Επίσης, η Διεύθυνση Εσωτερικού Ελέγχου υπέβαλε και παρουσίασε στην Επιτροπή τις στρατηγικές προτεραιότητες της Διεύθυνσης για τα έτη 2022-2025.
Τριμηνιαίες Εκθέσεις Δραστηριοτήτων 2022	Η Διεύθυνση Εσωτερικού Ελέγχου υπέβαλε και παρουσίασε στην Επιτροπή έκθεση δραστηριοτήτων για κάθε ένα από τα τέσσερα τρίμηνα του έτους 2022, στην οποία περιλαμβάνονται οι προγραμματισμένες δραστηριότητες της Διεύθυνσης και η εξέλιξη του προγράμματος εργασιών. Η Επιτροπή επίσης ενημερώθηκε από τη Διεύθυνση Εσωτερικού Ελέγχου για τους ελέγχους που πραγματοποίησε και τις εκθέσεις που εξέδωσε καθ' όλη τη διάρκεια του 2022. Εξετάστηκαν τα σημαντικότερα ευρήματα των εσωτερικών ελέγχων, όπως επίσης και οι απαντήσεις της Διοίκησης και ενημερώθηκε σχετικά το ΔΣ.
Τριμηνιαίες Εκθέσεις Παρακολούθησης Προτάσεων της Διεύθυνσης Εσωτερικού Ελέγχου για τη βελτίωση του Συστήματος Εσωτερικού Ελέγχου	Η Διεύθυνση Εσωτερικού Ελέγχου υπέβαλε και παρουσίασε στην Επιτροπή έκθεση παρακολούθησης των προτάσεων της Διεύθυνσης Εσωτερικού Ελέγχου για τη βελτίωση του Συστήματος Εσωτερικού Ελέγχου για κάθε ένα από τα τέσσερα τρίμηνα του έτους 2022.
Κατάρτιση του πλάνου ελέγχων για το έτος 2023	Η Διεύθυνση Εσωτερικού Ελέγχου υπέβαλε για έγκριση στην Επιτροπή προσέδωκε συνοπτικού προγράμματος εργασιών της Διεύθυνσης Εσωτερικού Ελέγχου για το έτος 2023, συμπεριλαμβανομένης εκτίμησης προϋπολογισμού και διαθέσιμου χρόνου ελέγχου σε ανθρωποημέρες. Το πρόγραμμα υπόκειται σε αναθεωρήσεις, σύμφωνα με τη δυναμική μεθοδολογία ανάπτυξης του ετήσιου προγράμματος.
Εύρος κάλυψης ελέγχων της Διεύθυνσης Εσωτερικού Ελέγχου	Η Επιτροπή παρακολούθησε την πρόοδο των ελέγχων που πραγματοποίησε η Διεύθυνση Εσωτερικού Ελέγχου, οι οποίες αφορούσαν σημαντικές περιοχές κινδύνου, βάσει του ετήσιου πλάνου ελέγχων για το 2022 (το οποίο καταρτίστηκε σύμφωνα με την αξιολόγηση κινδύνων της Εταιρείας) και ενημέρωσε σχετικά το ΔΣ. Σύμφωνα με το πρόγραμμα ελέγχων της Διεύθυνσης Εσωτερικού Ελέγχου, το οποίο υλοποιήθηκε σε ικανοποιητικό βαθμό, δεν συνάγεται συμπέρασμα ότι υπάρχουν ουσιώδεις αδυναμίες στο Σύστημα Εταιρικής Διακυβέρνησης και Εσωτερικού Ελέγχου της Εταιρείας για το έτος 2022.
Κανονισμός Λειτουργίας της Διεύθυνσης Εσωτερικού Ελέγχου	Η Επιτροπή ενέκρινε την τροποποίηση του Κανονισμού Λειτουργίας της Διεύθυνσης Εσωτερικού Ελέγχου.
Εξωτερική αξιολόγηση και πιστοποίηση της Διεύθυνσης Εσωτερικού Ελέγχου	Η Επιτροπή ανέθεσε και παρακολούθησε την εξωτερική αξιολόγηση της Διεύθυνσης Εσωτερικού Ελέγχου και την έγκριση της πιστοποίησης IAA της ΔΕΕ κατά RPAI 2020.
Ετήσια αξιολόγηση Διευθυντή Εσωτερικού Ελέγχου	Η Επιτροπή ενέκρινε τους δείκτες απόδοσης αξιολόγησης της Διευθύντριας Εσωτερικού Ελέγχου. Η ετήσια αξιολόγηση της Διευθύντριας Εσωτερικού Ελέγχου προγραμματίζεται να ολοκληρωθεί εντός του 1ου τριμήνου 2023.

Σύστημα Εσωτερικού Ελέγχου

Συγκεκριμένα θέματα που εξετάστηκαν και δραστηριότητες που πραγματοποίησε η Επιτροπή κατά το έτος 2022 περιλάμβαναν τα ακόλουθα:

Θέμα	Δραστηριότητα
Αξιολόγηση Επάρκειας & Αποτελεσματικότητας Συστήματος Εσωτερικού Ελέγχου	Κατόπιν αξιολόγησης των σχετικών προσφορών και προτάσεων του Γραφείου Διευθύνοντος Συμβούλου, η Επιτροπή εισηγήθηκε στο ΔΣ την ανάθεση της σχετικής αξιολόγησης του ΣΕΕ της Εταιρείας, συμπεριλαμβανομένων των κεντρικών υπηρεσιών και λειτουργιών, των τομέων επιχειρηματικής δραστηριότητας και τη θυγατρική εταιρεία «ΚΟΡΙΝΘΟΣ POWER», με περίοδο αναφοράς από 17.7.2021 έως 31.12.2022 στην ελεγκτική εταιρεία «GRANT THORNTON».
Πολιτική Διαχείρισης Κινδύνου και Διάθεση Ανάληψης Κινδύνου (Risk Appetite)	Η Επιτροπή εισηγήθηκε στο ΔΔΣ την προτεινόμενη από το Γραφείο Διευθύνοντος Συμβούλου Πολιτική Διαχείρισης Επιχειρηματικών Κινδύνων, καθώς και τη Διάθεση Ανάληψης Κινδύνου της Εταιρείας (Risk Appetite).
Χρηματοοικονομικοί κίνδυνοι	Ο Γενικός Διευθυντής Χρηματοοικονομικών Υπηρεσιών παρουσίασε στην Επιτροπή ανάλυση για τη διαχείριση των χρηματοοικονομικών κινδύνων της Εταιρείας σε επίπεδο Ομίλου.
Ασφάλεια Πληροφοριακών Συστημάτων	Στο πλαίσιο του ετήσιου προγράμματος ελέγχων της Διεύθυνσης Εσωτερικού Ελέγχου, αξιολογήθηκαν οι δικλίδες ασφαλείας πληροφοριακών συστημάτων σε θυγατρικές της Εταιρείας.
ESG Κίνδυνοι	Η Επιτροπή ενημερώθηκε από τη Γενική Διεύθυνση Εταιρικής Διακυβέρνησης και Αειφόρου Ανάπτυξης για τις βασικές κατηγορίες κινδύνων ESG και τον ρόλο της Διεύθυνσης Αειφόρου Ανάπτυξης στη διαχείριση και αντιμετώπισή τους.
Έργο αξιολόγησης της επάρκειας των διαδικασιών κεντρικών και υποστηρικτικών υπηρεσιών στο πλαίσιο COSO 2013	Η Επιτροπή ενημερώθηκε για την πορεία του έργου «Αξιολόγηση της επάρκειας των διαδικασιών κεντρικών και υποστηρικτικών υπηρεσιών στο πλαίσιο COSO 2013» τόσο από το Γραφείο Διευθύνοντος Συμβούλου της Εταιρείας, όσο και από τη σύμβουλο εταιρεία που έχει αναλάβει το σχετικό Έργο.
Στρατηγική, Εξαγορές & Συγχωνεύσεις	Η Επιτροπή συζήτησε με τον Γενικό Διευθυντή Στρατηγικής, Εξαγορών και Συγχωνεύσεων το ρόλο, στους στόχους και τη συμμετοχή της Γενικής Διεύθυνσης στη διαδικασία λήψης αποφάσεων επί των διάφορων συναλλαγών.
Αξιολόγηση των εσωτερικών διαδικασιών της Εταιρείας από τους Ορκωτούς Ελεγκτές	Οι ορκωτοί ελεγκτές υπέβαλαν και παρουσίασαν στην Επιτροπή έκθεση σχετικά με την αξιολόγηση των εσωτερικών διαδικασιών της Εταιρείας και των θυγατρικών της, όπως προέκυψε κατά τον τακτικό έλεγχο της χρήσης 2021.
Κανονιστική Συμμόρφωση	Η Επιτροπή ενημερώθηκε από την Διεύθυνση Κανονιστικής Συμμόρφωσης για τον απολογισμό εργασιών της Διεύθυνσης Κανονιστικής Συμμόρφωσης για το έτος 2022 και ενέκρινε το πλάνο εργασιών για το έτος 2023. Η Διεύθυνση Κανονιστικής Συμμόρφωσης ενημέρωσε την Επιτροπή σε εξαμηνιαία βάση για τη λειτουργία της γραμμής καταγγελίας παραβιάσεων κώδικα δεοντολογίας της Εταιρείας.

Λοιπά Σημαντικά Θέματα


Θέμα	Δραστηριότητα
Πρόγραμμα εργασιών για το έτος 2023	Η Επιτροπή ενέκρινε το πρόγραμμα εργασιών της για το έτος 2023.
Εκθέσεις προς το Διοικητικό Συμβούλιο	Η Επιτροπή συνέταξε και υπέβαλε εκθέσεις αναφορικά με τις δραστηριότητές της, στο ΔΣ, για το έτος που έληξε την 31η Δεκεμβρίου 2021, όπως επίσης και για τα τρίμηνα που έληξαν την 31η Δεκεμβρίου 2022, την 31η Μαρτίου 2022, την 30η Ιουνίου 2022 και την 30η Σεπτεμβρίου 2022. Η Επιτροπή, επίσης, ενημέρωσε το ΔΣ για τις δραστηριότητες της Διεύθυνσης Εσωτερικού Ελέγχου για τις αντίστοιχα χρονικά διαστήματα.
Έκθεσης Πεπραγμένων της Επιτροπής για τη χρήση 2021	Η Επιτροπή υπέβαλε την Έκθεση Πεπραγμένων της για τη χρήση 2021 προς την Τακτική Γενική Συνέλευση των μετόχων της 2ης Ιουνίου 2022.
Αξιολόγηση της Επιτροπής Ελέγχου	Εντός του 2022 ολοκληρώθηκε η αξιολόγηση του ΔΣ, συμπεριλαμβανομένων των Επιτροπών του, από εξωτερικό σύμβουλο. Για τη χρήση 2022 είναι σε εξέλιξη αξιολόγηση της Επιτροπής από εξωτερικό σύμβουλο.

Η Επιτροπή εξέφρασε την ικανοποίηση της για τις ανωτέρω ενημερώσεις και την πρόοδο των σχετικών εργασιών / έργων σε εξέλιξη.


Στρατηγική Βιώσιμης Ανάπτυξης

Η Βιώσιμη Ανάπτυξη αποτελεί βασικό συστατικό της μακροπρόθεσμης επιχειρηματικής στρατηγικής της MYTILINEOS και την κινητήρια δύναμη μέσω της οποίας, η Εταιρεία φιλοδοξεί να παραμείνει ανταγωνιστική σε βάθος χρόνου, να αντιμετωπίσει τις σύγχρονες προκλήσεις και να συμβάλει σε ένα νέο αποδοτικό μοντέλο ανάπτυξης χωρίς κοινωνικούς αποκλεισμούς, πως έχει αποτυπωθεί μέσω των Παγκόσμιων Στόχων Βιώσιμης Ανάπτυξης.

Η στρατηγική Βιώσιμης Ανάπτυξης της MYTILINEOS στοχεύει στη δημιουργία μακροπρόθεσμης και βιώσιμης αξίας, για τους μέτοχους και τις υπόλοιπες ομάδες των Κοινωνικών της Εταιρών, μέσω μιας ολιστικής προσέγγισης που συνδυάζει την οικονομική σταθερότητα με την κοινωνική και περιβαλλοντική βιωσιμότητα. Υλοποιείται μέσω τριών βασικών επιπέδων, τα οποία είναι άρρηκτα συνδεδεμένα μεταξύ τους, ενώ διέπεται από συγκεκριμένες Αρχές που διασφαλίζουν την πληρότητα (Αρχή Ουσιαστικότητας), την ποιότητα (Αρχή Συμμετοχικότητας Κοινωνικών Εταιρών) και τη διαφάνεια (Αρχή Λογοδοσίας) σε όλο το εύρος της δραστηριότητάς της.



Δημιουργούμε μακροπρόθεσμη και βιώσιμη αξία για όλους τους Κοινωνικούς μας Εταίρους, συμβάλλοντας στους Παγκόσμιους Στόχους Βιώσιμης Ανάπτυξης και στις αντίστοιχες εθνικές προτεραιότητες



Στρατηγικό πλαίσιο Βιώσιμης Ανάπτυξης	Κλιματική αλλαγή	Συμμετέχουμε ουσιαστικά στην αντιμετώπιση της κλιματικής αλλαγής και στην εθνική προσπάθεια μετάβασης σε μια οικονομία χαμηλών ρύπων με:			
	ESG Προσέγγιση	Ενισχύουμε την αποτίμηση της εταιρικής μας αξίας μέσω:			
	Εταιρική Υπευθυνότητα (Ε.Κ.Ε.)	Λειτουργούμε υπεύθυνα απέναντι:			
		Στους Ανθρώπους μας	Το Περιβάλλον	Την Κοινωνία	Την Αγορά

Αρχή της Ουσιαστικότητας:
Τα Ουσιαστικά θέματα που αντανακλούν τις σημαντικές οικονομικές, περιβαλλοντικές και κοινωνικές μας επιδράσεις και επηρεάζουν τις αποφάσεις των Κοινωνικών μας Εταιρών, θέτουν τα θεμέλια για την εφαρμογή της στρατηγικής μας για την Βιώσιμη Ανάπτυξη.

Αρχή της Συμμετοχικότητας των Κοινωνικών Εταιρών:
Μέσω μιας ανοιχτής και συστημικής διαδικασίας διαβούλευσης, επιδιώκουμε την οικοδόμηση ποιοτικών σχέσεων εμπιστοσύνης και συνεργασίας με τους Κοινωνικούς μας Εταίρους, με σκοπό να συμβάλουμε από κοινού στη Βιώσιμη Ανάπτυξη.

Αρχή της Λογοδοσίας:
Υλοποιούμε τη δέσμευσή μας για διαφάνεια και τακτική ενημέρωση όλων των Κοινωνικών μας Εταιρών, δημοσιεύοντας ετησίως, και για περισσότερα από 13 χρόνια, την Έκθεση Βιώσιμης Ανάπτυξης σχετικά με τις Μη Χρηματοοικονομικές μας επιδόσεις.

Συγκεκριμένα:

Το πρώτο επίπεδο εκφράζει τη δέσμευση της Εταιρείας στην αντιμετώπιση της κλιματικής αλλαγής και στη συμβολή της προς μια οικονομία χαμηλών ρύπων. Η MYTILINEOS έχει πλήρη επίγνωση ότι η κλιματική αλλαγή αποτελεί ένα από τα πιο επείγοντα ζητήματα που αντιμετωπίζει ο πλανήτης. Επιπλέον, η Εταιρεία, λαμβάνοντας υπόψη την υψηλή ένταση εκπομπών CO₂ στις παραγωγικές της διαδικασίες έχει αναδείξει την προσαρμογή των δραστηριοτήτων της στις συνέπειες της κλιματικής αλλαγής και την εφαρμογή πρωτοβουλιών για την αντιμετώπιση της, ως βασικό στοιχείο για τη βιώσιμη λειτουργία της. Στην κατεύθυνση αυτή, σχεδίασε μια επίκαιρη στρατηγική αντιμετώπισης της κλιματικής αλλαγής η οποία κατευθύνει τις πρωτοβουλίες της για μείωση των εκπομπών διοξειδίου του άνθρακα όπως ορίζονται από το πρωτόκολλο του Κιότο, τη Συμφωνία των Παρισίου για την κλιματική αλλαγή και το αντίστοιχο Εθνικό Σχέδιο της Ελλάδας, που καθορίζει τη συμβολή της στην Ευρωπαϊκή Πράσινη Συμφωνία (EU Green Deal).

Στρατηγικές προτεραιότητες

- i. προσαρμογή των δραστηριοτήτων της Εταιρείας στις συνέπειες της κλιματικής αλλαγής αναλύοντας τους σχετικούς κινδύνους, αξιοποιώντας παράλληλα τις ανάλογες ευκαιρίες,
- ii. εφαρμογή, έλεγχος και αναθεώρηση των πρωτοβουλιών και των αντίστοιχων στόχων μείωσης εκπομπών CO₂ και ουδέτερου αποτυπώματος άνθρακα για το 2030 και το 2050.
- iii. ενσωμάτωση των κλιματικών στόχων στο στρατηγικό σχεδιασμό και τις διαδικασίες λήψης αποφάσεων
- iv. υλοποίηση πλάνου επενδύσεων Ανανεώσιμων Πηγών Ενέργειας >2.5GW μέχρι το 2030.
- v. ανάπτυξη στρατηγικών συνεργασιών για την εφαρμογή νέων τεχνολογιών, στην παραγωγική δραστηριότητα, με στόχο τη μείωση της έντασης εκπομπών CO₂
- vi. περαιτέρω ανάπτυξη των νέων τομέων επιχειρηματικής δραστηριότητας σε έργα Ανανεώσιμων Πηγών και Αποθήκευσης Ενέργειας.

Το δεύτερο επίπεδο εστιάζει στη συστηματική προσέγγιση της MYTILINEOS στην καταγραφή, τη βέλτιστη διαχείριση και τη δημοσιοποίηση των ESG κινδύνων και ευκαιριών που δύναται να επηρεάσουν τις επιδόσεις της όπως και την προσπάθειά της να εφαρμόσει τη στρατηγική της. Μέσω της ESG προσέγγισης η MYTILINEOS ενισχύει την ικανότητά της να δημιουργεί μακροπρόθεσμη αξία και να διαχειρίζεται τις σημαντικές αλλαγές στο περιβάλλον που δραστηριοποιείται. Με τον τρόπο αυτό ανταποκρίνεται τόσο στις σύγχρονες απαιτήσεις βιωσιμότητας της επενδυτικής κοινότητας, των κεφαλαιαγορών και των χρηματοπιστωτικών οργανισμών, όσο και στις προσδοκίες της κοινωνίας για δέσμευση και διαφάνεια στα ζητήματα αυτά, που ολοένα αυξάνουν.

Στρατηγικές προτεραιότητες

- i. καθορισμός Ουσιαστικών ESG θεμάτων και σύνδεσή τους με την οικονομική επίδοση της Εταιρείας
- ii. βέλτιστη διαχείριση των ESG κινδύνων και ευκαιριών για τη δημιουργία μακροπρόθεσμης αξίας
- iii. ενίσχυση εμπιστοσύνης και διευκόλυνση ροής πληροφοριών μεταξύ της Εταιρείας και της επενδυτικής κοινότητας
- iv. υπεύθυνη δημοσιοποίηση Μη Χρηματοοικονομικών στοιχείων σύμφωνα με τα διεθνή πρότυπα
- v. συνεχής βελτίωση/διατήρηση των ESG επιδόσεων

vi. ενσωμάτωση ESG κριτηρίων στις επενδυτικές αποφάσεις και σε βασικές λειτουργικές διαδικασίες της Εταιρείας

Το τρίτο επίπεδο, επικεντρώνεται στην υπεύθυνη λειτουργία της MYTILINEOS που καλλιεργείται συστηματικά, από το 2008, μέσω της εφαρμογής της Υπεύθυνης Επιχειρηματικότητας και της δέσμευσης της Εταιρείας στις 10 Αρχές του Οικουμενικού Συμφώνου (Global Compact) του ΟΗΕ. Η Υπεύθυνη Επιχειρηματικότητα για την MYTILINEOS αποτελεί μια συνεχή διαδικασία αυτοβελτίωσης και αδιάκοπης μάθησης ενώ λειτουργεί και ως βασικός μηχανισμός ανανέωσης της «κοινωνικής» αδείας λειτουργίας της, συμβάλλοντας παράλληλα στη βελτίωση της ανταγωνιστικότητάς της σε εθνικό και διεθνές επίπεδο.

Στρατηγικές προτεραιότητες

- i. η σταθερή προσήλωση στο στόχο της να διασφαλίσει ένα υγιές και ασφαλές περιβάλλον εργασίας χωρίς ατυχήματα, με γνώμονα την πρόληψη
- ii. συνεχής μετριασμός των περιβαλλοντικών επιδράσεων
- iii. ανάπτυξη, η διαχείριση και η διατήρηση ενός αφοσιωμένου ανθρώπινου δυναμικού, με πρακτικές που προάγουν ένα εργασιακό περιβάλλον χωρίς αποκλεισμούς, με προώθηση των ίσων ευκαιριών και σεβασμό στα Ανθρώπινα Δικαιώματα
- iv. συνέχιση της λειτουργίας της με αίσθημα ευθύνης και συνέπειας απέναντι στους ανθρώπους της παραμένοντας η πρώτη τους επιλογή σε όλη τη διάρκεια της επαγγελματικής τους πορείας, επενδύοντας παράλληλα στην εκπαίδευση και την ανάπτυξη των δεξιοτήτων τους
- v. υλοποίηση δράσεων υψηλής κοινωνικής αξίας μέσω και της ανάπτυξης του εθελοντισμού των εργαζομένων
- vi. συστηματικός και ειλικρινής διάλογος με τις βασικές ομάδες των Κοινωνικών Εταίρων επιδιώκοντας τη διατήρηση της αμοιβαίας εμπιστοσύνης αλληλά και την πληρέστερη κατανόηση εκ μέρους της Εταιρείας των επιδράσεων της λειτουργίας της
- vii. συνεισφορά στην ανάπτυξη των τοπικών υποδομών και συνολικά στην ευημερία και το σεβασμό των δικαιωμάτων των πολιτών των τοπικών κοινοτήτων που γειτνιάζουν με τις βιομηχανικές μονάδες της Εταιρείας
- viii. ανάπτυξη υπεύθυνων προμηθειών / αγορών με την επέκταση της δέσμευσης των βασικών προμηθευτών και συνεργατών της Εταιρείας στη βιώσιμη ανάπτυξη
- ix. έμφαση στην ποιότητα και τις προδιαγραφές ασφάλειας χρήσης των προϊόντων της Εταιρείας καθώς και στη συνεχή υποστήριξη, εξυπηρέτηση και ικανοποίηση των πελατών

Μαρούσι, 08.03.2023
Η Επιτροπή Ελέγχου

Αλέξιος Πιλάβιος


Κωνσταντίνα Μαυράκη

Αντώνιος Μπαρτζώκας


Η σελίδα έχει σκοπίμως αφεθεί κενή

6





Έκθεση Ελέγχου
Ανεξάρτητου
Ορκωτού Ελεγκτή
Λογιστή



Έκθεση Ελέγχου Ανεξάρτητου Ορκωτού Ελεγκτή Λογιστή

Προς τους Μετόχους της Εταιρείας «ΜΥΤΙΛΗΝΑΙΟΣ Α.Ε.»

Έκθεση Ελέγχου επί των Εταιρικών και Ενοποιημένων Οικονομικών Καταστάσεων

Γνώμη

Έχουμε ελέγξει τις συνημμένες εταιρικές και ενοποιημένες οικονομικές καταστάσεις της Εταιρείας «Μυτιληναίος Α.Ε.» (η Εταιρεία), οι οποίες αποτελούνται από την εταιρική και ενοποιημένη κατάσταση χρηματοοικονομικής θέσης της 31ης Δεκεμβρίου 2022, τις εταιρικές και ενοποιημένες καταστάσεις αποτελεσμάτων και λοιπών συνολικών εισοδημάτων, μεταβολών ιδίων κεφαλαίων και ταμειακών ροών της χρήσεως που έληξε την ημερομηνία αυτή, καθώς και περίληψη σημαντικών λογιστικών αρχών και μεθόδων και λοιπές επεξηγηματικές πληροφορίες.

Κατά τη γνώμη μας, οι συνημμένες εταιρικές και ενοποιημένες οικονομικές καταστάσεις παρουσιάζουν εύλογα, από κάθε ουσιώδη άποψη, την οικονομική θέση της Εταιρείας και των θυγατρικών της κατά την 31η Δεκεμβρίου 2022, τη χρηματοοικονομική της επίδοση και τις ταμειακές της ροές για τη χρήση που έληξε την ημερομηνία αυτή σύμφωνα με τα Διεθνή Πρότυπα Χρηματοοικονομικής Αναφοράς, όπως αυτά έχουν υιοθετηθεί από την Ευρωπαϊκή Ένωση.

Βάση γνώμης

Διενεργήσαμε τον έλεγχό μας σύμφωνα με τα Διεθνή Πρότυπα Ελέγχου (ΔΠΕ) όπως αυτά έχουν ενσωματωθεί στην Ελληνική Νομοθεσία. Οι ευθύνες μας, σύμφωνα με τα πρότυπα αυτά περιγράφονται περαιτέρω στην ενότητα της έκθεσής μας "Ευθύνες

ελεγκτή για τον έλεγχο των εταιρικών και ενοποιημένων οικονομικών καταστάσεων". Είμαστε ανεξάρτητοι από την Εταιρεία και τις ενοποιούμενες θυγατρικές της, καθ' όλη τη διάρκεια του διορισμού μας, σύμφωνα με τον Κώδικα Δεοντολογίας για Επαγγελματίες Ελεγκτές του Συμβουλίου Διεθνών Προτύπων Δεοντολογίας Ελεγκτών, όπως αυτός έχει ενσωματωθεί στην Ελληνική Νομοθεσία και τις απαιτήσεις δεοντολογίας που σχετίζονται με τον έλεγχο των εταιρικών και ενοποιημένων οικονομικών καταστάσεων στην Ελλάδα και έχουμε εκπληρώσει τις δεοντολογικές μας υποχρεώσεις σύμφωνα με τις απαιτήσεις της ισχύουσας νομοθεσίας και του προαναφερόμενου Κώδικα Δεοντολογίας. Πιστεύουμε ότι τα ελεγκτικά τεκμήρια που έχουμε αποκτήσει είναι επαρκή και κατάλληλα να παρέχουν βάση για τη γνώμη μας.

Σημαντικότερα θέματα ελέγχου

Τα σημαντικότερα θέματα ελέγχου είναι εκείνα τα θέματα που, κατά την επαγγελματική μας κρίση, ήταν εξέχουσας σημασίας στον έλεγχό μας επί των εταιρικών και ενοποιημένων οικονομικών καταστάσεων της ελεγχόμενης χρήσεως. Τα θέματα αυτά και οι σχετιζόμενοι κίνδυνοι ουσιώδους ανακρίβειας αντιμετωπίστηκαν στο πλαίσιο του ελέγχου των εταιρικών και ενοποιημένων οικονομικών καταστάσεων ως σύνολο, για τη διαμόρφωση της γνώμης μας επί αυτών και δεν εκφέρουμε ξεχωριστή γνώμη για τα θέματα αυτά.

Σημαντικότερα θέματα ελέγχου

Πώς αντιμετωπίστηκε το σημαντικότερο θέμα ελέγχου στον έλεγχό μας

Αναγνώριση εσόδου

Τα έσοδα του Ομίλου και της Εταιρείας προέρχονται από διαφοροποιημένους τομείς δραστηριότητας. Η αναγνώρισή τους έχει προσδιοριστεί ως περιοχή ιδιαίτερου ελεγκτικού ενδιαφέροντος, καθώς εμπεριέχει πολυπλοκότητα που σχετίζεται με τον όγκο των συναλλαγών, τη χρήση πληροφοριακών συστημάτων καθώς και κρίσεις και εκτιμήσεις της διοίκησης, οι οποίες ενέχουν ως ένα βαθμό αβεβαιότητα.

Ειδικότερα, τα έσοδα του Ομίλου που σχετίζονται με τη λιανική πώληση ηλεκτρικής ενέργειας προσδιορίζονται μέσω πληροφοριακών συστημάτων και περιλαμβάνουν κρίσεις και υπολογισμούς σε περιοχές όπως τα μη τιμολογημένα έσοδα πελατών. Επίσης, τα έσοδα του Ομίλου που σχετίζονται με κατασκευαστικά έργα προσδιορίζονται με βάση την ποσοστιαία ολοκλήρωσή τους, όπως αυτή προκύπτει από τη σχέση του πραγματοποιηθέντος κόστους ως προς το συνολικό εκτιμώμενο κόστος μέχρι την ολοκλήρωση του έργου.

Οι γνωστοποιήσεις του Ομίλου και της Εταιρείας σχετικά με τη λογιστική πολιτική, τις κρίσεις και εκτιμήσεις που χρησιμοποιήθηκαν για τα έσοδα περιλαμβάνονται στις σημειώσεις 2.2, 2.6, 2.21 και 3.1 των οικονομικών καταστάσεων.

Η ελεγκτική μας προσέγγιση περιέλαβε μεταξύ άλλων τις κάτωθι διαδικασίες:

- I. Εξετάσαμε το περιβάλλον πληροφοριακών συστημάτων που υποστηρίζει τις σημαντικές κατηγορίες εσόδων, συμπεριλαμβανομένων των εσωτερικών διαδικασιών και των δικλίδων ασφαλείας που σχετίζονται με αυτά.
- II. Εξετάσαμε τη ορθή μεταφορά των δεδομένων από τα επιμέρους πληροφοριακά συστήματα στο ισοζύγιο γενικής λογιστικής.
- III. Εξετάσαμε τις παραδοχές αναγνώρισης του μη τιμολογηθέντος εσόδου στο τέλος της χρήσης που έληξε την 31 Δεκεμβρίου 2022.
- IV. Εξετάσαμε τις παραδοχές αναγνώρισης του εσόδου κατασκευαστικών έργων καθώς και τον υπολογισμό του ποσοστού ολοκλήρωσης τους στο τέλος της χρήσης που έληξε την 31 Δεκεμβρίου 2022.
- V. Αξιολογήσαμε αν η πολιτική και η μεθοδολογία που εφάρμοσε η Διοίκηση είναι κατάλληλες και συνεπείς με το ΔΠΧΑ 15.
- VI. Αξιολογήσαμε την επάρκεια των σχετικών γνωστοποιήσεων που περιλαμβάνονται στις σημειώσεις 2.2, 2.6, 2.21 και 3.1 των οικονομικών καταστάσεων

Αξιολόγηση απομείωσης μη κυκλοφορούντων περιουσιακών στοιχείων

Κατά την 31 Δεκεμβρίου 2022, ο Όμιλος έχει αναγνωρίσει υπεραξία ύψους €221 εκ. (Εταιρεία: €0), άυλα περιουσιακά στοιχεία ύψους €240 εκ. (Εταιρεία: €108 εκ.) και ενσώματες ακινητοποιήσεις ύψους €1.686 εκ. (Εταιρεία: €1.136 εκ.). Επίσης, κατά την 31 Δεκεμβρίου 2022 η Εταιρεία κατέχει επενδύσεις σε θυγατρικές επιχειρήσεις ύψους €326 εκ. και επενδύσεις σε συγγενείς επιχειρήσεις ύψους €17 εκ. (Όμιλος: €22 εκ.).

Η υπεραξία και τα άυλα περιουσιακά που δεν είναι ακόμα διαθέσιμα προς χρήση ελέγχονται για απομείωση τουλάχιστον σε ετήσια βάση, ενώ τα άυλα περιουσιακά στοιχεία με περιορισμένη ωφέλιμη ζωή, οι ενσώματες ακινητοποιήσεις και οι επενδύσεις σε θυγατρικές και συγγενείς ελέγχονται για απομείωση όποτε υπάρχουν σχετικές ενδείξεις.

Δεδομένης της σημαντικότητας της αξίας των παραπάνω μη κυκλοφορούντων περιουσιακών στοιχείων και της χρήσης παραδοχών και εκτιμήσεων της διοίκησης για τον προσδιορισμό των ανακτήσιμων ποσών, θεωρούμε την αξιολόγηση της απομείωσης των παραπάνω στοιχείων ως περιοχή ιδιαίτερου ελεγκτικού ενδιαφέροντος.

Ο έλεγχος απομείωσης προϋποθέτει τον προσδιορισμό των ανακτήσιμων ποσών βάσει της αξίας λόγω χρήσης των στοιχείων του ενεργητικού. Ο υπολογισμός της αξίας λόγω χρήσης, προκύπτει από τη μέθοδο των προεξοφλημένων ταμειακών ροών και με τη μέθοδο του πολλαπλασιασμού EBITDA, με βάση επιχειρηματικά πλάνια τα οποία ενσωματώνουν βασικές παραδοχές και εκτιμήσεις της διοίκησης.

Οι παραδοχές και εκτιμήσεις της διοίκησης συνδέονται κυρίως με τις προοπτικές των τιμών μετάλλων, πετρελαιοειδών, φυσικού αερίου και ηλεκτρικής ενέργειας. Επίσης, συνδέονται με την εκτίμηση μελλοντικών συναλλαγματικών ισοτιμιών και προεξοφλητικών επιτοκίων. Περαιτέρω, η μεταβλητότητα του μακροοικονομικού περιβάλλοντος, ο ανταγωνισμός καθώς και οι κανονιστικές εξελίξεις θα μπορούσαν να επηρεάσουν αρνητικά την λειτουργική απόδοση των μονάδων δημιουργίας ταμειακών ροών του Ομίλου.

Κατά τη χρήση που έληξε την 31 Δεκεμβρίου 2022, προέκυψε ποσό απομείωσης για τον Όμιλο ύψους €10,1 εκ. (Εταιρεία: €0) σε σχέση με τις παραπάνω κατηγορίες μη κυκλοφορούντων περιουσιακών στοιχείων.

Οι γνωστοποιήσεις του Ομίλου και της Εταιρείας σχετικά με την λογιστική πολιτική, τις κρίσεις και εκτιμήσεις που χρησιμοποιήθηκαν και την ανάλυση των εν λόγω στοιχείων περιλαμβάνονται στις σημειώσεις 2.2, 2.4, 2.8, 2.9, 2.10, 3.3, 3.4, 3.5, 3.6 και 3.7 των οικονομικών καταστάσεων.

Η ελεγκτική μας προσέγγιση περιέλαβε μεταξύ άλλων τις κάτωθι διαδικασίες:

I. Εξετάσαμε τις διαδικασίες εντοπισμού από τη διοίκηση τυχόν ενδείξεων απομείωσης σε μη κυκλοφορούντα στοιχεία ενεργητικού.

II. Εξετάσαμε τη διαδικασία της διοίκησης αναφορικά με τη κατάρτιση αξιόπιστων επιχειρηματικών πλάνων.

III. Εξετάσαμε τη λογικότητα των παραδοχών και εκτιμήσεων της διοίκησης.

IV. Εξετάσαμε τη μαθηματική ακρίβεια των μοντέλων των προεξοφλημένων ταμειακών ροών.

V. Αξιολογήσαμε την επάρκεια των σχετικών γνωστοποιήσεων που περιλαμβάνονται στις σημειώσεις 2.2, 2.4, 2.8, 2.9, 2.10, 3.3, 3.4, 3.5, 3.6 και 3.7 των οικονομικών καταστάσεων.

Προβλέψεις και ενδεχόμενες υποχρεώσεις

Κατά την 31 Δεκεμβρίου 2022, ο Όμιλος και η Εταιρεία εμπλέκονται (υπό την ιδιότητα του εναγόμενου και του ενάγοντος) σε πολυάριθμες και σύνθετες δικαστικές υποθέσεις και διαδικασίες επιδιαιτησίας στα πλαίσια της λειτουργίας τους.

Ο προσδιορισμός των προβλέψεων ή γνωστοποιήσεων ενδεχόμενων υποχρεώσεων και απαιτήσεων που σχετίζονται με τις δικαστικές υποθέσεις και διαδικασίες επιδιαιτησίας θεωρείται ως περιοχά ιδιαίτερου ελεγκτικού ενδιαφέροντος καθώς περιλαμβάνει σημαντικές κρίσεις της διοίκησης βασιζόμενες σε εκτιμήσεις των νομικών συμβούλων της. Οι εκτιμήσεις αφορούν τόσο στην έκβαση κάθε υπόθεσης όσο και στον πιθανό οικονομικό αντίκτυπο για τον Όμιλο και την Εταιρεία.

Οι γνωστοποιήσεις του Ομίλου και της Εταιρείας σχετικά με τις προβλέψεις και ενδεχόμενες υποχρεώσεις περιλαμβάνονται στις σημειώσεις 2.2, 2.20, 3.18 και 3.37 των οικονομικών καταστάσεων.

Η ελεγκτική μας προσέγγιση περιέλαβε μεταξύ άλλων τις κάτωθι διαδικασίες:

I. Αξιολογήσαμε τις διαδικασίες της διοίκησης αναφορικά με τη συλλογή, παρακολούθηση και αξιολόγηση της έκβασης των εκκρεμών δικαστικών υποθέσεων.

II. Εξετάσαμε και αξιολογήσαμε τις απαντητικές επιστολές των νομικών συμβούλων και συζητήσαμε με τη διοίκηση και τους νομικούς συμβούλους, όπου αυτό κρίθηκε σκόπιμο.

III. Αξιολογήσαμε τα συμπεράσματα της Διοίκησης αναφορικά με την επίδραση των εκκρεμών υποθέσεων στη χρηματοοικονομική κατάσταση του Ομίλου και της Εταιρείας.

IV. Αξιολογήσαμε την επάρκεια των σχετικών γνωστοποιήσεων που περιλαμβάνονται στις σημειώσεις 2.2, 2.20, 3.18 και 3.37 των οικονομικών καταστάσεων

Άλλες πληροφορίες

Η διοίκηση είναι υπεύθυνη για τις άλλες πληροφορίες. Οι άλλες πληροφορίες περιλαμβάνονται στην Έκθεση Διαχείρισης του Διοικητικού Συμβουλίου, για την οποία γίνεται σχετική αναφορά στην “Έκθεση επί άλλων Νομικών και Κανονιστικών Απαιτήσεων”, στις Δηλώσεις των Μελών του Διοικητικού Συμβουλίου αλλά δεν περιλαμβάνουν τις οικονομικές καταστάσεις και την έκθεση ελέγχου επί αυτών.

Η γνώμη μας επί των εταιρικών και ενοποιημένων οικονομικών καταστάσεων δεν καλύπτει τις άλλες πληροφορίες και δεν εκφράζουμε με τη γνώμη αυτή οποιασδήποτε μορφής συμπέρασμα διασφάλισης επί αυτών.

Σε σχέση με τον έλεγχό μας επί των εταιρικών και ενοποιημένων οικονομικών καταστάσεων, η ευθύνη μας είναι να αναγνώσουμε τις άλλες πληροφορίες και με τον τρόπο αυτό, να εξετάσουμε εάν οι άλλες πληροφορίες είναι ουσιωδώς ασυνεπείς με τις εταιρικές και ενοποιημένες οικονομικές καταστάσεις ή τις γνώσεις που αποκτήσαμε κατά τον έλεγχο ή αλλιώς φαίνεται να είναι ουσιωδώς εσφαλμένες. Εάν, με βάση τις εργασίες που έχουμε εκτελέσει, καταλήξουμε στο συμπέρασμα ότι υπάρχει ουσιώδες σφάλμα σε αυτές τις άλλες πληροφορίες, είμαστε υποχρεωμένοι να αναφέρουμε το γεγονός αυτό. Δεν έχουμε τίποτα να αναφέρουμε σχετικά με το θέμα αυτό.

Ευθύνες της διοίκησης και των υπευθύνων για τη διακυβέρνηση επί των εταιρικών και ενοποιημένων οικονομικών καταστάσεων

Η διοίκηση έχει την ευθύνη για την κατάρτιση και εύλογη παρουσίαση των εταιρικών και ενοποιημένων οικονομικών καταστάσεων σύμφωνα με τα ΔΠΧΑ όπως αυτά έχουν υιοθετηθεί από την Ευρωπαϊκή Ένωση, όπως και για εκείνες τις δικλίδες εσωτερικού ελέγχου που η διοίκηση καθορίζει ως απαραίτητες, ώστε να καθίσταται δυνατή η κατάρτιση των εταιρικών και ενοποιημένων οικονομικών καταστάσεων απαλλαγμένων από ουσιώδες σφάλμα, που οφείλεται είτε σε απάτη είτε σε λάθος.

Κατά την κατάρτιση των εταιρικών και ενοποιημένων οικονομικών καταστάσεων, η διοίκηση είναι υπεύθυνη για την αξιολόγηση της ικανότητας της Εταιρείας και του Ομίλου να συνεχίσουν τη δραστηριότητά τους, γνωστοποιώντας όπου συντρέχει τέτοια περίπτωση, τα θέματα που σχετίζονται με τη συνεχιζόμενη δραστηριότητα και τη χρήση της λογιστικής αρχής της συνεχιζόμενης δραστηριότητας, εκτός και εάν η διοίκηση είτε προτίθεται να ρευστοποιήσει την Εταιρεία και τον Όμιλο ή να διακόψει τη δραστηριότητά τους ή δεν έχει άλλη ρεαλιστική εναλλακτική επιλογή από το να προβεί σε αυτές τις ενέργειες.

Η Επιτροπή Ελέγχου (άρθ. 44 Ν. 4449/2017) της Εταιρείας έχει την ευθύνη εποπτείας της διαδικασίας χρηματοοικονομικής αναφοράς της Εταιρείας και του Ομίλου.

Ευθύνες ελεγκτή για τον έλεγχο των εταιρικών και ενοποιημένων οικονομικών καταστάσεων

Οι στόχοι μας είναι να αποκτήσουμε εύλογη διασφάλιση για το κατά πόσο οι εταιρικές και ενοποιημένες οικονομικές καταστάσεις, στο σύνολό τους, είναι απαλλαγμένες από ουσιώδες σφάλμα, που οφείλεται είτε σε απάτη είτε σε λάθος και να εκδώσουμε έκθεση ελεγκτή, η οποία περιλαμβάνει τη γνώμη μας. Η εύλογη διασφάλιση συνιστά διασφάλιση υψηλού επιπέδου, αλλά δεν είναι εγγύηση ότι ο έλεγχος που διενεργείται σύμφωνα με τα ΔΠΕ, όπως αυτά έχουν ενσωματωθεί στην Ελληνική Νομοθεσία, θα εντοπίζει πάντα ένα ουσιώδες σφάλμα, όταν αυτό υπάρχει. Σφάλματα δύναται να προκύψουν από απάτη ή από λάθος και θεωρούνται ουσιώδη όταν, μεμονωμένα ή αθροιστικά, θα μπορούσε εύλογα να αναμένεται ότι θα επηρέαζαν τις οικονομικές αποφάσεις των χρηστών, που λαμβάνονται με βάση αυτές τις εταιρικές και ενοποιημένες οικονομικές καταστάσεις.

Ως καθήκον του ελέγχου, σύμφωνα με τα ΔΠΕ όπως αυτά έχουν ενσωματωθεί στην Ελληνική Νομοθεσία, ασκούμε επαγγελματική κρίση και διατηρούμε επαγγελματικό σκεπτικισμό καθ’ όλη τη διάρκεια του ελέγχου. Επίσης:

i. Εντοπίζουμε και αξιολογούμε τους κινδύνους ουσιώδους σφάλματος στις εταιρικές και ενοποιημένες οικονομικές καταστάσεις, που οφείλεται είτε σε απάτη είτε σε λάθος, σχεδιάζοντας και διενεργώντας ελεγκτικές διαδικασίες που ανταποκρίνονται στους κινδύνους αυτούς και αποκτούμε ελεγκτικά τεκμήρια που είναι επαρκή και κατάλληλα για να παρέχουν βάση για τη γνώμη μας. Ο κίνδυνος μη εντοπισμού ουσιώδους σφάλματος που οφείλεται σε απάτη είναι υψηλότερος από αυτόν που οφείλεται σε λάθος, καθώς η απάτη μπορεί να εμπεριέχει συμπαιγνία, πλαστογραφία, εσκεμμένες παραλείψεις, ψευδείς διαβεβαιώσεις ή παράκαμψη των δικλίδων εσωτερικού ελέγχου.

ii. Κατανοούμε τις δικλίδες εσωτερικού ελέγχου που σχετίζονται με τον έλεγχο, με σκοπό το σχεδιασμό ελεγκτικών διαδικασιών κατάλληλων για τις περιστάσεις, αλλά όχι με σκοπό τη διατύπωση γνώμης επί της απο-

τελεσματικότητα των δικλίδων εσωτερικού ελέγχου της Εταιρείας και του Ομίλου.

iii. Αξιολογούμε την καταλληλότητα των λογιστικών αρχών και μεθόδων που χρησιμοποιήθηκαν και το εύλογο των λογιστικών εκτιμήσεων και των σχετικών γνωστοποιήσεων που έγιναν από τη διοίκηση.

iv. Αποφαινόμαστε για την καταλληλότητα της χρήσης από τη διοίκηση της λογιστικής αρχής της συνεχιζόμενης δραστηριότητας και με βάση τα ελεγκτικά τεκμήρια που αποκτήθηκαν για το εάν υπάρχει ουσιαστική αβεβαιότητα σχετικά με γεγονότα ή συνθήκες που μπορεί να υποδηλώνουν ουσιαστική αβεβαιότητα ως προς την ικανότητα της Εταιρείας και του Ομίλου να συνεχίσουν τη δραστηριότητά τους. Εάν συμπεράνουμε ότι υφίσταται ουσιαστική αβεβαιότητα, είμαστε υποχρεωμένοι στην έκθεση ελεγκτή να επιστήσουμε την προσοχή στις σχετικές γνωστοποιήσεις των εταιρικών και ενοποιημένων οικονομικών καταστάσεων ή εάν αυτές οι γνωστοποιήσεις είναι ανεπαρκείς να διαφοροποιήσουμε τη γνώμη μας. Τα συμπεράσματά μας βασίζονται σε ελεγκτικά τεκμήρια που αποκτώνται μέχρι την ημερομηνία της έκθεσης ελεγκτή. Ωστόσο, μελλοντικά γεγονότα ή συνθήκες ενδέχεται να έχουν ως αποτέλεσμα η Εταιρεία και ο Όμιλος να παύσουν να λειτουργούν ως συνεχιζόμενη δραστηριότητα.

v. Αξιολογούμε τη συνολική παρουσίαση, τη δομή και το περιεχόμενο των εταιρικών και ενοποιημένων οικονομικών καταστάσεων, συμπεριλαμβανομένων των γνωστοποιήσεων, καθώς και το κατά πόσο οι εταιρικές και ενοποιημένες οικονομικές καταστάσεις απεικονίζουν τις υποκείμενες συναλλαγές και τα γεγονότα με τρόπο που επιτυγχάνεται η εύλογη παρουσίαση.

vi. Αποκτούμε επαρκή και κατάλληλα ελεγκτικά τεκμήρια αναφορικά με την χρηματοοικονομική πληροφόρηση των οντοτήτων ή των επιχειρηματικών δραστηριοτήτων εντός του Ομίλου για την έκφραση γνώμης επί των εταιρικών και ενοποιημένων οικονομικών καταστάσεων. Είμαστε υπεύθυνοι για την καθοδήγηση, την επίβλεψη και την εκτέλεση του ελέγχου της Εταιρείας και των θυγατρικών της. Παραμένουμε αποκλειστικά υπεύθυνοι για την ελεγκτική μας γνώμη.

Μεταξύ άλλων θεμάτων, κοινοποιούμε στους υπεύθυνους για τη διακυβέρνηση, το σχεδιαζόμενο εύρος και το χρονοδιάγραμμα του ελέγχου, καθώς και σημαντικά ευρήματα του ελέγχου, συμπεριλαμβανομένων όποιων σημαντικών ελλείψεων στις δικλίδες εσωτερικού ελέγχου εντοπίσαμε κατά τη διάρκεια του ελέγχου μας.

Επιπλέον, δηλώνουμε προς τους υπεύθυνους για τη διακυβέρνηση ότι έχουμε συμμορφωθεί με τις σχετικές απαιτήσεις δεοντολογίας περί ανεξαρτησίας και γνωστοποιούμε προς αυτούς όλες τις σχέσεις και άλλα θέματα που μπορεί εύλογα να θεωρηθεί ότι επηρεάζουν την ανεξαρτησία μας και τα σχετικά μέτρα προστασίας, όπου συντρέχει περίπτωση.

Από τα θέματα που γνωστοποιήθηκαν στους υπεύθυνους για τη διακυβέρνηση, καθορίζουμε τα θέματα εκείνα που ήταν εξέχουσας σημασίας για τον έλεγχο των εταιρικών και ενοποιημένων οικονομικών καταστάσεων της ελεγχόμενης χρήσεως και ως εκ τούτου αποτελούν τα σημαντικότερα θέματα ελέγχου.

Έκθεση επί Άλλων Νομικών και Κανονιστικών Απαιτήσεων

1. Έκθεση Διαχείρισης Διοικητικού Συμβουλίου

Λαμβάνοντας υπόψη ότι η διοίκηση έχει την ευθύνη για την κατάρτιση της Έκθεσης Διαχείρισης του Διοικητικού Συμβουλίου και της Δήλωσης Εταιρικής Διακυβέρνησης που περιλαμβάνεται στην έκθεση αυτή, κατ' εφαρμογή των διατάξεων της παραγράφου 5 του άρθρου 2 του Ν. 4336/2015 (μέρος Β), σημειώνουμε ότι:

α) Στην Έκθεση Διαχείρισης του Διοικητικού Συμβουλίου περιλαμβάνεται δήλωση εταιρικής διακυβέρνησης, η οποία παρέχει τα πληροφοριακά στοιχεία που ορίζονται στο άρθρο 152 του Ν. 4548/2018.

β) Κατά τη γνώμη μας η Έκθεση Διαχείρισης του Διοικητικού Συμβουλίου έχει καταρτισθεί σύμφωνα με τις ισχύουσες νομικές απαιτήσεις των άρθρων 150-151 και 153-154 και της παραγράφου 1 (περιπτώσεις γ' και δ') του άρθρου 152 του Ν. 4548/2018 και το περιεχόμενο αυτής αντιστοιχεί με τις συνημμένες οικονομικές καταστάσεις της χρήσης που έληξε την 31/12/2022.

γ) Με βάση τη γνώση που αποκτήσαμε κατά τον έλεγχό μας, για την Εταιρεία ΜΥΤΙΛΗΝΑΙΟΣ ΑΕ και το περιβάλλον της, δεν έχουμε εντοπίσει ουσιαστικές ανακρίβειες στην Έκθεση Διαχείρισης του Διοικητικού της Συμβουλίου.

2. Διαχωρισμένες Οικονομικές Καταστάσεις

Λαμβάνοντας υπόψη ότι η διοίκηση έχει την ευθύνη για την κατάρτιση των διαχωρισμένων οικονομικών καταστάσεων, που περιλαμβάνουν τη διαχωρισμένη κατά δραστηριότητα κατάσταση χρηματοοικονομικής θέσης της Εταιρείας και του Ομίλου της 31 Δεκεμβρίου 2022, καθώς και τη διαχωρισμένη κατά δραστηριότητα κατάσταση αποτελεσμάτων χρήσεως προ φόρων της Εταιρείας και του Ομίλου για την περίοδο από 1 Ιανουαρίου 2022 έως και την 31 Δεκεμβρίου 2022, σύμφωνα με τις διατάξεις του Ν. 4001/2011 και την υπ' αριθ. 43/2014 απόφαση της Ρυθμιστικής Αρχής Ενέργειας ("ΡΑΕ"), σημειώνουμε ότι, κατά τη γνώμη μας, οι διαχωρισμένες οικονομικές καταστάσεις, όπως παρουσιάζονται στο παράρτημα Ι των επεξηγηματικών πληροφοριών των οικονομικών καταστάσεων της Εταιρείας και του Ομίλου, έχουν συνταχθεί σύμφωνα με τις διατάξεις του Ν. 4001/2011 και την υπ' αριθ.43/2014 απόφαση της ΡΑΕ.

3. Συμπληρωματική Έκθεση προς την Επιτροπή Ελέγχου

Η γνώμη μας επί των συνημμένων εταιρικών και ενοποιημένων οικονομικών καταστάσεων είναι συνεπής με τη Συμπληρωματική Έκθεσή μας προς την Επιτροπή Ελέγχου της Εταιρείας, που προβλέπεται από το άρθρο 11 του κανονισμού της Ευρωπαϊκής Ένωσης (ΕΕ) αριθ. 537/2014.

4. Παροχή Μη Ελεγκτικών Υπηρεσιών

Δεν παρείχαμε στην Εταιρεία και τις θυγατρικές της μη ελεγκτικές υπηρεσίες που απαγορεύονται σύμφωνα με το άρθρο 5 του κανονισμού της Ευρωπαϊκής Ένωσης (ΕΕ) αριθ. 537/2014.

Οι επιτρεπόμενες μη ελεγκτικές υπηρεσίες που έχουμε παράσχει στην Εταιρεία και στις θυγατρικές της, κατά τη διάρκεια της χρήσεως που έληξε την 31 Δεκεμβρίου 2022 γνωστοποιούνται στη Σημείωση 3.21 των συνημμένων εταιρικών και ενοποιημένων οικονομικών καταστάσεων.

5. Διορισμός Ελεγκτή

Διοριστήκαμε για πρώτη φορά ως ορκωτοί ελεγκτές λογιστές της Εταιρείας με την από 25/06/2003 απόφα-

ση της ετήσιας τακτικής γενικής συνέλευσης των μετόχων. Έκτοτε ο διορισμός μας έχει αδιαλείπτως ανανεωθεί για μία συνοδική περίοδο 20 ετών με βάση τις κατ' έτος λαμβανόμενες αποφάσεις της τακτικής γενικής συνέλευσης των μετόχων.

6. Κανονισμός Λειτουργίας

Η Εταιρεία διαθέτει Κανονισμό Λειτουργίας σύμφωνα με το περιεχόμενο που προβλέπεται από τις διατάξεις του άρθρου 14 του Ν. 4706/2020.

7. Έκθεση διασφάλισης επί του Ευρωπαϊκού Ενιαίου Ηλεκτρονικού Μορφότυπου Αναφοράς

Εξετάσαμε τα ψηφιακά αρχεία της Εταιρείας ΜΥΤΙΛΗΝΑΙΟΣ ΑΕ (εφεξής Εταιρεία), τα οποία καταρτίστηκαν σύμφωνα με τον Ευρωπαϊκό Ενιαίο Ηλεκτρονικό Μορφότυπο (ESEF) που ορίζεται από τον κατ' εξουσιοδότηση Κανονισμό της Ευρωπαϊκής Επιτροπής (ΕΕ) 2019/815, όπως τροποποιήθηκε με τον Κανονισμό (ΕΕ) 2020/1989 (εφεξής Κανονισμός ESEF), και τα οποία περιλαμβάνουν τις εταιρικές και ενοποιημένες οικονομικές καταστάσεις της Εταιρείας και του Ομίλου για τη χρήση που έληξε την 31 Δεκεμβρίου 2022, σε μορφή XHTML "213800KT8MEUJEJ2KW41-2022-12-31-el", καθώς και το προβλεπόμενο αρχείο XBRL "213800KT8MEUJEJ2KW41-2022-12-31-el.zip" με την κατάλληλη σήμανση, επί των προαναφερόμενων ενοποιημένων οικονομικών καταστάσεων, συμπεριλαμβανομένων και των λοιπών επεξηγηματικών πληροφοριών (Σημειώσεις επί των οικονομικών καταστάσεων).

Κανονιστικό πλαίσιο

Τα ψηφιακά αρχεία του Ευρωπαϊκού Ενιαίου Ηλεκτρονικού Μορφότυπου καταρτίζονται σύμφωνα με τον Κανονισμό ESEF και την 2020/C 379/01 Ερμηνευτική Ανακοίνωση της Ευρωπαϊκής Επιτροπής της 10ης Νοεμβρίου 2020, όπως προβλέπεται από το Ν. 3556/2007 και τις σχετικές ανακοινώσεις της Επιτροπής Κεφαλαιαγοράς και του Χρηματιστηρίου Αθηνών (εφεξής «Κανονιστικό Πλαίσιο ESEF»). Συνοπτικά το Πλαίσιο αυτό περιλαμβάνει, μεταξύ άλλων, τις ακόλουθες απαιτήσεις:

i. Όλες οι ετήσιες οικονομικές εκθέσεις θα πρέπει να συντάσσονται σε μορφότυπο XHTML.

ii. Όσον αφορά τις ενοποιημένες οικονομικές καταστάσεις βάσει των Διεθνών Προτύπων Χρηματοοικονομικής Αναφοράς, η χρηματοοικονομική πληροφόρηση, που περιλαμβάνεται στην Κατάσταση Συνολικού Εισοδήματος, στην Κατάσταση Οικονομικής Θέσης, στην Κατάσταση Μεταβολών Ιδίων Κεφαλαίων και στην Κατάσταση Ταμειακών Ροών, καθώς επίσης και η χρηματοοικονομική πληροφόρηση που περιλαμβάνεται στις λοιπές επεξηγηματικές πληροφορίες, θα πρέπει να επισμαίεται με ετικέτες XBRL (XBRL 'tags' και "'block tag"), σύμφωνα με την Ταξινόμια του ESEF (ESEF Taxonomy), όπως ισχύει. Οι τεχνικές προδιαγραφές για τον ESEF, συμπεριλαμβανομένης και της σχετικής ταξινόμιας, παρατίθενται στα Ρυθμιστικά Τεχνικά Πρότυπα (Regulatory Technical Standards) του ESEF.

Οι απαιτήσεις που ορίζονται από το ισχύον Κανονιστικό Πλαίσιο ESEF αποτελούν κατάλληλα κριτήρια για να εκφράσουμε συμπέρασμα που παρέχει εύλογη διασφάλιση.

Ευθύνες της διοίκησης και των υπεύθυνων για τη διακυβέρνηση

Η διοίκηση έχει την ευθύνη για την κατάρτιση και υποβολή των εταιρικών και ενοποιημένων οικονομικών καταστάσεων της Εταιρείας και του Ομίλου, για τη χρήση που έληξε την 31 Δεκεμβρίου 2022, σύμφωνα με τις απαιτήσεις που ορίζονται από το Κανονιστικό Πλαίσιο ESEF, όπως και για εκείνες τις δικλίδες εσωτερικού ελέγχου που η διοίκηση καθορίζει ως απαραίτητες, ώστε να καθίσταται δυνατή η κατάρτιση των ψηφιακών αρχείων απαλλαγμένων από ουσιώδες σφάλμα, που οφείλονται είτε σε απάτη είτε σε λάθος.

Ευθύνες του ελεγκτή

Η δική μας ευθύνη είναι ο σχεδιασμός και η διενέργεια αυτής της εργασίας διασφάλισης, σύμφωνα με την υπ' αρ. 214/4/11-02-2022 Απόφαση του Δ.Σ. της Επιτροπής Λογιστικής Τυποποίησης και Ελέγχων (ΕΛΤΕ) και τις «Κατευθυντήριες οδηγίες σε σχέση με την εργασία και την έκθεση διασφάλισης των Ορκωτών Ελεγκτών Λογιστών επί του Ευρωπαϊκού Ενιαίου Ηλεκτρονικού Μορφότυπου Αναφοράς (ESEF) των

εκδοτών με κινητές αξίες εισηγμένες σε ρυθμιζόμενη αγορά στην Ελλάδα», όπως εκδόθηκαν από το Σώμα Ορκωτών Ελεγκτών την 14/02/2022 (εφεξής "Κατευθυντήριες Οδηγίες ESEF"), έτσι ώστε να αποκτήσουμε εύλογη διασφάλιση ότι οι εταιρικές και ενοποιημένες οικονομικές καταστάσεις της Εταιρείας και του Ομίλου που καταρτίστηκαν από τη διοίκηση σύμφωνα με τον ESEF συμμορφώνονται από κάθε ουσιώδη άποψη με το ισχύον Κανονιστικό Πλαίσιο ESEF.

Η εργασία μας διενεργήθηκε σύμφωνα με τον Κώδικα Δεοντολογίας για Επαγγελματίες Ελεγκτές του Συμβουλίου Διεθνών Προτύπων Δεοντολογίας Ελεγκτών (Κώδικας ΣΔΠΔΕ), όπως αυτός έχει ενσωματωθεί στην Ελληνική Νομοθεσία και επιπλέον έχουμε εκπληρώσει τις δεοντολογικές υποχρεώσεις ανεξαρτησίας, σύμφωνα με το Ν. 4449/2017 και τον Κανονισμό (ΕΕ) 537/2014.

Η εργασία διασφάλισης που διενεργήσαμε καλύπτει περιοριστικά τα αντικείμενα που περιλαμβάνονται στις Κατευθυντήριες Οδηγίες ESEF και διενεργήθηκε σύμφωνα με το Διεθνές Πρότυπο Εργασιών Διασφάλισης 3000, "Έργα Διασφάλισης Πέραν Ελέγχου ή Επισκόπησης Ιστορικής Οικονομικής Πληροφόρησης". Η εύλογη διασφάλιση συνιστά διασφάλιση υψηλού επιπέδου, αλλά δεν είναι εγγύηση ότι η εργασία αυτή θα εντοπίζει πάντα ένα ουσιώδες σφάλμα αναφορικά με μη συμμόρφωση με τις απαιτήσεις του Κανονιστικού Πλαισίου ESEF.

Συμπέρασμα

Με βάση τη διενεργηθείσα εργασία και τα τεκμήρια που αποκτήθηκαν, διατυπώνουμε το συμπέρασμα ότι οι εταιρικές και ενοποιημένες οικονομικές καταστάσεις της Εταιρείας και του Ομίλου, για τη χρήση που έληξε την 31 Δεκεμβρίου 2022, σε μορφή αρχείου XHTML "213800KT8MEUJEJ2KW41-2022-12-31-el", καθώς και το προβλεπόμενο αρχείο "213800KT8MEUJEJ2KW41-2022-12-31-el.zip" με την κατάλληλη σήμανση, επί των προαναφερόμενων ενοποιημένων οικονομικών καταστάσεων, συμπεριλαμβανομένων και των λοιπών επεξηγηματικών πληροφοριών, έχουν καταρτιστεί, από κάθε ουσιώδη άποψη, σύμφωνα με τις απαιτήσεις του Κανονιστικού Πλαισίου ESEF.

Αθήνα, 8 Μαρτίου 2023

Η Ορκωτός Ελεγκτής Λογιστής


Χριστίνα Τσιρώνη
Α.Μ. Σ.Ο.Ε.Λ. 36671

 **Grant Thornton**
An instinct for growth™


Ορκωτός Ελεγκτής Σύμβουλος Επιχειρήσεων
Ζαφείρου 56, 11564 Παλαιό Φάληρο
Α.Μ. ΣΟΕΛ/127

Η σελίδα έχει σκοπίμως αφεθεί κενή





Ετήσιες
Οικονομικές
Καταστάσεις



Ετήσιες Οικονομικές Καταστάσεις

Οι συνημμένες οικονομικές καταστάσεις εγκρίθηκαν από το Διοικητικό Συμβούλιο της «**ΜΥΤΙΛΗΝΑΙΟΣ Α.Ε.**» στις 08.03.2023 και έχουν δημοσιοποιηθεί με την ανάρτησή τους στο διαδίκτυο, στη διεύθυνση www.mytilineos.gr, καθώς και στον διαδικτυακό χώρο του Χ.Α.Α.

Κατάσταση αποτελεσμάτων

(Ποσά σε χιλιάδες €)	ΟΜΙΛΟΣ ΜΥΤΙΛΗΝΑΙΟΣ		ΜΥΤΙΛΗΝΑΙΟΣ Α.Ε. - Μητρική		
	1/1-31/12/2022	1/1-31/12/2021	1/1-31/12/2022	1/1-31/12/2021	
Πωλήσεις	3.1	6.306.472	2.664.050	5.661.900	2.110.652
Κόστος Πωληθέντων	3.20	(5.341.116)	(2.298.883)	(4.972.825)	(1.886.042)
Μικτο κερδος		965.356	365.167	689.075	224.610
Λοιπά έσοδα εκμετάλλευσης	3.22	115.046	26.318	94.711	18.270
Έξοδα διοίκησης	3.21	(270.222)	(83.273)	(263.607)	(75.665)
Έξοδα Έρευνας και Ανάπτυξης		(171)	(275)	-	-
Λοιπά έξοδα εκμετάλλευσης	3.22	(75.947)	(29.340)	(60.901)	(23.924)
Αποτελέσματα Προ Φόρων Χρηματοδοτικών και επενδυτικών Αποτελεσμάτων		734.062	278.597	459.278	143.291
Χρηματοοικονομικά Έσοδα	3.23	4.450	6.512	5.670	751
Χρηματοοικονομικά Έξοδα	3.23	(79.802)	(58.771)	(51.650)	(37.218)
Λοιπά Χρηματοοικονομικά Αποτελέσματα	3.24	(19.248)	(6.259)	(3.229)	(8.488)
Κέρδη/ Ζημιές από συγγενείς επιχειρήσεις	3.7	(4.026)	1.055	-	-
Κέρδη προ φόρων		635.436	221.134	410.069	98.336
Φόρος εισοδήματος	3.25	(132.662)	(40.527)	(83.140)	(16.931)
Κέρδη μετά από φόρους από συνεχιζόμενες δραστηριότητες		502.774	180.607	326.929	81.405
Αποτελέσματα περιόδου από διακοπείσες δραστηριότητες	3.28	(2.764)	(502)	-	-
Κέρδη περιόδου μετά από φόρους		500.010	180.105	326.929	81.405
Κατανεμημένα σε:					
Κέρδη που αναλογούν στους μετόχους της μητρικής	3.26	465.898	162.170	326.929	81.405
Μη ελέγχουσες συμμετοχές		34.112	17.935	-	-
Βασικά κέρδη ανά μετοχή		3,4099	1,1927	2,3928	0,5987
Κέρδη ανά μετοχή		3,4099	1,1927	2,3928	0,5987
Σύνοψη αποτελεσμάτων περιόδου από συνεχιζόμενες δραστηριότητες					
Λειτουργικά Αποτ Προ Φόρων, Χρημ/κών, Επενδ Αποτελεσμάτων και Συν Αποσβ (ΕΒΙΤΔΑ)		823.278	358.508	516.867	199.773
Αποτελέσματα Προ Φόρων Χρηματοδοτικών και επενδυτικών Αποτελεσμάτων		734.062	278.597	459.277	143.291
Κέρδη προ φόρων		635.436	221.134	410.069	98.335
Κέρδη μετά από φόρους από συνεχιζόμενες δραστηριότητες		502.774	180.607	326.929	81.404
Πρ/σμός Κονδ:Λειτ/κά Απ ΠΦ,Χρημ/κών,Επ/κώνΑπ κ Συν Απ(ΕΒΙΤΔΑ)					
Κέρδη προ φόρων		635.436	221.134	410.069	98.335
Πλέον: Χρηματοοικονομικά Αποτελέσματα		94.600	58.518	49.209	44.955
Πλέον: Επενδυτικά Αποτελέσματα		4.026	(1.055)	-	-
Πλέον: Αποσβέσεις		89.301	80.081	57.590	56.483
Μερικό Σύνοψη		823.363	358.678	516.868	199.773
Πλέον: Λοιπά λειτουργικά αποτελέσματα (II)		(85)	(170)	-	-
Λειτουργικά Αποτ Προ Φόρων, Χρημ/κών, Επενδ Αποτελεσμάτων και Συν Αποσβ (ΕΒΙΤΔΑ)		823.278	358.508	516.868	199.773

Οι σημειώσεις στις σελίδες 224 έως 321 αποτελούν αναπόσπαστο μέρος αυτών των ετήσιων οικονομικών καταστάσεων.

(*) Ο Όμιλος ορίζει το μέγεθος «EBITDA Ομίλου» ως τα κέρδη/(ζημιές) προ φόρων προσαρμοσμένα για χρηματοοικονομικά και επενδυτικά αποτελέσματα, για συνολικές αποσβέσεις (ενσώματων και άυλων παγίων περιουσιακών στοιχείων) καθώς και για τις επιδράσεις ειδικών παραγόντων όπως το μερίδιο στα λειτουργικά αποτελέσματα συγγενών όταν αυτές δραστηριοποιούνται σε έναν από τους Επιχειρηματικούς Τομείς δραστηριότητας του αλλήλ και τις επιδράσεις απαλοιφών που πραγματοποιούνται σε συναλλαγές με τις συγγενείς εταιρείες.

Κατάσταση Συνολικών Εσόδων

(Ποσά σε χιλιάδες €)	ΟΜΙΛΟΣ ΜΥΤΙΛΗΝΑΙΟΣ		ΜΥΤΙΛΗΝΑΙΟΣ Α.Ε. - Μητρική		
	1/1-31/12/2022	1/1-31/12/2021	1/1-31/12/2022	1/1-31/12/2021	
Λοιπά συνολικά έσοδα χρήσης μετά φόρων:					
Καθαρά Αποτελέσματα Περιόδου		500.010	180.105	326.929	81.404
Στοιχεία που δεν θα ταξινομηθούν στην κατάσταση αποτελεσμάτων μεταγενέστερα:					
Αναλογιστικά Κέρδη / (Ζημιές)	3.17	852	226	326.929	81.404
Αναβαλλόμενος Φόρος από αναλογιστικά Κέρδη / (Ζημιές)	3.8	(174)	(6)	(171)	-
Αναπροσαρμογή ενσώματων ακινητοποιήσεων		38	6	-	-
Στοιχεία που ενδέχεται να ταξινομηθούν στην κατάσταση αποτελεσμάτων μεταγενέστερα:					
Συν/κές διαφορές από μετατροπή Οικ. Καταστάσεων επιχειρηματικών δραστηριοτήτων		5.575	24.974	-	-
Αντισταθμίσεις Ταμιακών Ροών	3.11.3	146.906	(102.174)	146.669	(110.581)
Αναβαλλόμενος Φόρος από Αντισταθμίσεις Ταμιακών Ροών	3.8	(12.234)	20.243	(10.761)	20.243
Λοιπά συνολικά έσοδα χρήσης μετά φόρων:		140.963	(56.730)	136.575	(90.269)
Συγκεντρωτικά συνολικά έσοδα χρήσης		640.973	123.375	463.504	(8.865)
Συγκεντρωτικά συνολικά έσοδα χρήσης αποδιδόμενα σε:					
Ίδια κεφάλαια αποδιδόμενα στους μετόχους της Μητρικής		606.876	105.445	463.504	(8.865)
Μη ελέγχουσες συμμετοχές		34.097	17.930	-	-

Οι σημειώσεις στις σελίδες 224 έως 321 αποτελούν αναπόσπαστο μέρος αυτών των ετήσιων οικονομικών καταστάσεων.

Κατάσταση Χρηματοοικονομικής Θέσης

(Ποσά σε χιλιάδες €)	ΟΜΙΛΟΣ ΜΥΤΙΛΗΝΑΙΟΣ		ΜΥΤΙΛΗΝΑΙΟΣ Α.Ε. - Μητρική		
	31/12/2022	31/12/2021	31/12/2022	31/12/2021	
Στοιχεία Ενεργητικού					
Μη Κυκλοφορικά Στοιχεία Ενεργητικού					
Ενσώματες Ακίνητοποιήσεις	3.3	1.686.411	1.428.547	1.136.193	1.047.761
Υπεραξία Επιχείρησης	3.4	220.513	214.677	-	-
Αύλα Περιουσιακά Στοιχεία	3.5	240.123	231.498	107.681	86.718
Επενδύσεις Σε θυγατρικές Επιχειρήσεις	3.6	-	-	325.787	346.707
Επενδύσεις Σε Συνδεδεμένες Επιχειρήσεις	3.7	21.717	20.844	17.013	12.113
Λοιπές επενδύσεις		21	14	-	-
Αναβαλλόμενες Φορολογικές Απαιτήσεις	3.8	149.154	172.308	104.158	119.751
Λοιπά Χρηματοοικονομικά Στοιχεία Ενεργητικού	3.11.1	153	146	37	37
Παράγωγα Χρηματοοικονομικά Στοιχεία	3.11.3	5.151	2.159	5.151	2.159
Λοιπές Μακροπρόθεσμες Απαιτήσεις	3.11.4	97.924	70.095	99.133	65.863
Δικαιώματα χρήσης στοιχείων ενεργητικού	3.2	59.217	47.648	38.181	34.757
		2.480.384	2.187.936	1.833.334	1.715.866
Κυκλοφορικά Στοιχεία Ενεργητικού					
Αποθέματα - Συνολική αξία	3.9	840.364	468.766	310.509	247.728
Πελάτες και Λοιπές Εμπορικές Απαιτήσεις	3.12	1.451.241	1.353.444	946.274	741.525
Λοιπές Απαιτήσεις	3.10	975.812	464.733	1.275.383	450.951
Χρηματοοικονομικά στοιχεία σε εύλογη αξία μέσω αποτελεσμάτων	3.11.2	210	73	210	73
Παράγωγα Χρηματοοικονομικά Στοιχεία	3.11.3	94.441	11.510	86.574	8.341
Ταμειακά διαθέσιμα και ισοδύναμα	3.13	1.059.875	602.712	648.316	349.853
		4.421.943	2.901.238	3.267.266	1.798.471
Στοιχεία Ενεργητικού		6.902.327	5.089.174	5.100.600	3.514.337
Ίδια Κεφάλαια & Υποχρεώσεις					
Ίδια Κεφάλαια					
Μετοχικό κεφάλαιο	3.16.1	138.839	138.839	138.604	138.604
Υπερ Το Άρτιο		195.223	190.323	124.701	124.701
Αποθεματικά	3.16.2	127.057	(56.281)	(140.537)	(318.228)
Αποτελέσματα Eis Νέον		1.668.894	1.266.996	1.266.499	999.585
Ίδια κεφάλαια αποδιδόμενα στους μετόχους της Μητρικής		2.130.013	1.539.877	1.389.267	944.662
Μη ελέγχουσες συμμετοχές		91.049	81.028	-	-
Ίδια Κεφάλαια		2.221.062	1.620.905	1.389.267	944.662
Μακροπρόθεσμες Υποχρεώσεις					
Μακροπρόθεσμες Δανειακές Υποχρεώσεις	3.11.5	1.547.070	1.280.403	820.262	655.505
Μακροπρόθεσμες Υποχρεώσεις Μισθώσεων	3.2	54.775	43.406	34.196	31.039
Παράγωγα Χρηματοοικονομικά Στοιχεία	3.11.3	6.019	26.973	6.019	26.973
Αναβαλλόμενες Φορολογικές Υποχρεώσεις	3.8	246.094	209.570	182.001	149.694
Υποχρεώσεις παροχών προσωπικού λόγω εξόδου από την υπηρεσία	3.17	8.023	9.474	5.927	7.673
Λοιπές Μακροπρόθεσμες Υποχρεώσεις	3.11.7	69.312	100.785	38.119	68.245
Προβλέψεις	3.18	23.485	11.675	21.205	11.051
Μακροπρόθεσμες Υποχρεώσεις		1.954.778	1.682.286	1.107.729	950.180

(Ποσά σε χιλιάδες €)	ΟΜΙΛΟΣ ΜΥΤΙΛΗΝΑΙΟΣ		ΜΥΤΙΛΗΝΑΙΟΣ Α.Ε. - Μητρική		
	31/12/2022	31/12/2021	31/12/2022	31/12/2021	
Βραχυπρόθεσμες Υποχρεώσεις					
Προμηθευτές και λοιπές υποχρεώσεις	3.14	1.330.652	1.085.835	1.141.162	841.546
Τρέχουσες Φορολογικές Υποχρεώσεις	3.19	226.501	92.019	183.534	77.704
Βραχυπρόθεσμες Δανειακές Υποχρεώσεις	3.11.5	145.945	40.236	100.079	-
Μακροπρόθεσμες Δανειακές Υποχρεώσεις πληρωτέες στην επόμενη χρήση	3.11.5	19.740	34.689	-	-
Μακροπρόθεσμες Υποχρεώσεις Μισθώσεων πληρωτέες στην επόμενη χρήση	3.2	8.396	7.293	6.945	5.865
Παράγωγα Χρηματοοικονομικά Στοιχεία	3.11.3	63.932	117.250	59.096	117.250
Λοιπές Βραχυπρόθεσμες Υποχρεώσεις	3.15	931.317	408.401	1.112.788	577.129
Βραχυπρόθεσμες Προβλέψεις	3.18	4	260	-	-
Βραχυπρόθεσμες Υποχρεώσεις		2.726.487	1.785.983	2.603.604	1.619.494
Σύνολο υποχρεώσεων		4.681.265	3.468.269	3.711.333	2.569.674
Ίδια Κεφάλαια & Υποχρεώσεις		6.902.327	5.089.174	5.100.600	3.514.337

Οι σημειώσεις στις σελίδες 224 έως 321 αποτελούν αναπόσπαστο μέρος αυτών των ετήσιων οικονομικών καταστάσεων.

Ενοποιημένη κατάσταση μεταβολών ιδίων κεφαλαίων

ΟΜΙΛΟΣ ΜΥΤΙΛΗΝΑΙΟΣ

(Ποσά σε χιλιάδες €)	Μετοχικό κεφάλαιο	Υπέρ Το Άρτιο	Αποθεματικά	Αποτελέσματα Εις Νέον	Σύνολο	Μη ελέγχουσες συμμετοχές	Σύνολο
Υπόλοιπα κατα την 1η Ιανουαρίου 2021, σύμφωνα με τα ΔΠΧΑ -βάσει δημοσίευσης-	138.839	195.223	17.954	1.166.499	1.518.515	63.097	1.581.612
<u>Μεταβολή ιδίων κεφαλαίων</u>							
Διανομή Μερισμάτων	-	-	-	(53.541)	(53.541)	-	(53.541)
Μεταφορά σε αποθεματικά	-	-	1.013	(3.268)	(2.255)	-	(2.255)
Αποθεματικά για διάθεση δωρεάν μετοχών	-	-	4.000	-	4.000	-	4.000
Αγορά / Πώληση Ιδίων μετοχών	-	-	(22.546)	-	(22.546)	-	(22.546)
Αύξηση / (μείωση) μετοχικού κεφαλαίου	-	(4.900)	-	-	(4.900)	-	(4.900)
Μεταβολή λόγω απορρόφησης θυγατρικής	-	-	-	(4.842)	(4.842)	-	(4.842)
<u>Συναλλαγές με ιδιοκτήτες μητρικής</u>	-	(4.900)	(17.533)	(61.651)	(84.084)	-	(84.084)
Καθαρά Αποτελέσματα Περιόδου	-	-	-	162.170	162.170	17.935	180.105
<u>Λοιπά συνοδικά έσοδα χρήσης μετά φόρων:</u>							
Συν/κές διαφορές από μετατροπή Οικ. Καταστάσεων επιχειρηματικών δραστηριοτήτων	-	-	24.980	-	24.979	(5)	24.974
Αντισταθμίσεις Ταμιακών Ροών	-	-	(102.174)	-	(102.174)	-	(102.174)
Φόρος εισοδήματος στοιχείων των λοιπων συνοδικών εσόδων	-	-	58	(58)	-	-	-
Αναβαλλόμενος Φόρος από αναλογιστικά Κέρδη / (Ζημίες)	-	-	(6)	-	(6)	-	(6)
Αναλογιστικά Κέρδη / (Ζημίες)	-	-	223	2	226	-	226
Αναπροσαρμογή ενσώματων ακινητοποιήσεων	-	-	(28)	34	6	-	6
Αναβαλλόμενος Φόρος από Αντισταθμίσεις Ταμιακών Ροών	-	-	20.243	-	20.243	-	20.243
<u>Συγκεντρωτικά συνοδικά έσοδα χρήσης</u>	-	-	(56.703)	162.148	105.444	17.930	123.375
Υπόλοιπο τέλους 31/12/2021	138.839	190.323	(56.281)	1.266.996	1.539.877	81.028	1.620.905

ΟΜΙΛΟΣ ΜΥΤΙΛΗΝΑΙΟΣ

(Ποσά σε χιλιάδες €)	Μετοχικό κεφάλαιο	Υπέρ Το Άρτιο	Αποθεματικά	Αποτελέσματα Εις Νέον	Σύνολο	Μη ελέγχουσες συμμετοχές	Σύνολο
Υπόλοιπα κατά την 1η Ιανουαρίου 2022, σύμφωνα με τα ΔΠΧΑ -βάσει δημοσίευσης-	138.839	190.323	(56.281)	1.266.996	1.539.877	81.028	1.620.905
<u>Μεταβολή ιδίων κεφαλαίων</u>							
Διανομή Μερισμάτων	-	-	(1.048)	(60.014)	(61.062)	(12.176)	(73.238)
Μεταφορά σε αποθεματικά	-	-	1.439	(1.999)	(560)	-	(560)
Αποθεματικά για διάθεση δωρεάν μετοχών	-	-	25.380	-	25.380	-	25.380
Αγορά / Πώληση Ιδίων μετοχών	-	-	16.065	-	16.065	-	16.065
Μεταβολή από Εξαγορά/απορρόφηση μεριδίου θυγατρικής	-	-	(330)	(1.133)	(1.463)	-	(1.463)
Αύξηση / (μείωση) μετοχικού κεφαλαίου	-	4.900	-	-	4.900	(11.900)	(7.000)
<u>Συναλλαγές με ιδιοκτήτες μητρικής</u>	-	4.900	41.506	(63.146)	(16.740)	(24.076)	(40.816)
Καθαρά Αποτελέσματα Περιόδου	-	-	-	465.898	465.898	34.112	500.010
<u>Λοιπά συνολικά έσοδα χρήσης μετά φόρων:</u>							
Συν/κές διαφορές από μετατροπή Οικ. Καταστάσεων επιχειρηματικών δραστηριοτήτων	-	-	5.869	(280)	5.589	(14)	5.575
Αντισταθμίσεις Ταμιακών Ροών	-	-	146.906	-	146.906	-	146.906
Φόρος εισοδήματος στοιχείων των λοιπων συνολικών εσόδων	-	-	612	(612)	-	-	-
Αναβαλλόμενος Φόρος από αναλογιστικά Κέρδη / (Ζημίες)	-	-	(174)	-	(174)	-	(174)
Αναλογιστικά Κέρδη / (Ζημίες)	-	-	852	-	852	-	852
Αναπροσαρμογή ενσώματων ακινητοποιήσεων	-	-	-	38	38	-	38
Αναβαλλόμενος Φόρος από Αντισταθμίσεις Ταμιακών Ροών	-	-	(12.234)	-	(12.234)	-	(12.234)
<u>Συγκεντρωτικά συνολικά έσοδα χρήσης</u>	-	-	141.832	465.044	606.876	34.097	640.973
Υπόλοιπο τέλους 31/12/2022	138.839	195.223	127.057	1.668.894	2.130.013	91.049	2.221.062

Οι σημειώσεις στις σελίδες 224 έως 321 αποτελούν αναπόσπαστο μέρος αυτών των ετήσιων οικονομικών καταστάσεων.

Κατάσταση μεταβολών ιδίων κεφαλαίων Μητρικής Εταιρείας

ΜΥΤΙΛΗΝΑΙΟΣ Α.Ε. - Μητρική

(Ποσά σε χιλιάδες €)	Μετοχικό κεφάλαιο	Υπέρ Το Άρτιο	Αποθεματικά	Αποτελέσματα Εισ Νέον	Σύνολο
Υπόλοιπα κατα την 1η Ιανουαρίου 2021, σύμφωνα με τα ΔΠΧΑ -βάσει δημοσίευσης-	138.604	124.701	(209.396)	971.489	1.025.398
<u>Μεταβολή ιδίων κεφαλαίων</u>					
Διανομή Μερισμάτων	-	-	-	(51.441)	(51.441)
Μεταφορά σε αποθεματικά	-	-	(17)	(1.867)	(1.884)
Αποθεματικά για διάθεση δωρεάν μετοχών	-	-	4.000	-	4.000
Αγορά / Πώληση Ιδίων μετοχών	-	-	(22.546)	-	(22.546)
<u>Συναλλαγές με ιδιοκτήτες μητρικής</u>	-	-	(18.563)	(53.308)	(71.871)
Καθαρά Αποτελέσματα Περιόδου	-	-	-	81.404	81.404
Αντισταθμίσεις Ταμιακών Ροών	-	-	(110.581)	-	(110.581)
Αναλογιστικά Κέρδη / (Ζημίες)	-	-	69	-	69
Αναβαλλόμενος Φόρος από Αντισταθμίσεις Ταμιακών Ροών	-	-	20.243	-	20.243
<u>Συγκεντρωτικά συνολικά έσοδα χρήσης</u>	-	-	(90.269)	81.404	(8.865)
Υπόλοιπο τέλους 31/12/2021	138.604	124.701	(318.228)	999.585	944.662
<u>Μεταβολή ιδίων κεφαλαίων</u>					
Διανομή Μερισμάτων	-	-	-	(60.015)	(60.014)
Αποθεματικά για διάθεση δωρεάν μετοχών	-	-	25.380	-	25.380
Αγορά / Πώληση Ιδίων μετοχών	-	-	16.065	-	16.065
Μεταβολή λόγω απορρόφησης θυγατρικής	-	-	(330)	-	(330)
<u>Συναλλαγές με ιδιοκτήτες μητρικής</u>	-	-	41.115	(60.015)	(18.899)
Καθαρά Αποτελέσματα Περιόδου	-	-	-	326.929	326.929
Αντισταθμίσεις Ταμιακών Ροών	-	-	146.668	-	146.668
Αναβαλλόμενος Φόρος από αναλογιστικά Κέρδη / (Ζημίες)	-	-	(171)	-	(171)
Αναλογιστικά Κέρδη / (Ζημίες)	-	-	838	-	838
Αναβαλλόμενος Φόρος από Αντισταθμίσεις Ταμιακών Ροών	-	-	(10.759)	-	(10.760)
<u>Συγκεντρωτικά συνολικά έσοδα χρήσης</u>	-	-	136.576	326.929	463.505
Υπόλοιπο τέλους 31/12/2022	138.604	124.701	(140.537)	1.266.499	1.389.267

Οι σημειώσεις στις σελίδες 224 έως 321 αποτελούν αναπόσπαστο μέρος αυτών των ετήσιων οικονομικών καταστάσεων.

Κατάσταση ταμειακών ροών

(Ποσά σε χιλιάδες €)	ΟΜΙΛΟΣ ΜΥΤΙΛΗΝΑΙΟΣ		ΜΥΤΙΛΗΝΑΙΟΣ Α.Ε. - Μητρική		
	1/1-31/12/2022	1/1-31/12/2021	1/1-31/12/2022	1/1-31/12/2021	
Ταμειακές ροές από λειτουργικές δραστηριότητες					
Ταμειακές ροές από λειτουργικές δραστηριότητες	3.27	965.989	276.782	291.310	103.156
Καταβληθέντες τόκοι		(31.738)	(23.473)	(14.865)	(14.442)
Καταβληθείς φόρος εισοδήματος		(42.884)	(32.909)	(33.173)	(23.694)
Καθαρές ταμειακές ροές από συνεχιζόμενες λειτουργικές δραστηριότητες		891.367	220.400	243.272	65.019
Καθαρές ταμειακές ροές από διακοπείσες λειτουργικές δραστηριότητες		(2.713)	(435)	-	-
Καθαρές ταμ. ροές από συνεχιζόμενες & διακοπείσες λειτουργικές δρα/τες		888.654	219.965	243.272	65.019
Καθαρές Ταμ. ροές από συνεχιζόμενες & διακοπείσες επενδυτικές δρα/τες					
Αγορές ενσώματων παγίων		(686.818)	(365.147)	(129.142)	(187.666)
Αγορές άυλων περιουσιακών στοιχείων		(28.889)	(14.908)	(19.586)	(11.788)
Πωλήσεις ενσώματων παγίων		325	756	135	8
Μερίσματα εισπραχθέντα		200	200	5.296	1.807
Διακανονισμός Παραγώγων Χρηματοοικονομικών Στοιχείων		179	(19.483)	232	(19.483)
Αγορά /Πώληση θυγατρικών (μείον χρηματικών διαθέσιμων θυγατρικής)		(9.459)	7.719	(11.702)	7.735
Πωλήσεις χρηματοοικονομικών περιουσιακών στοιχείων διαθέσιμων προς πώληση		-	4	-	-
Τόκοι που εισπράχθηκαν		895	513	948	422
Εισπραξεις /(Επιστροφές) Επικορηγήσεων		13.941	4.595	522	1.738
Λοιπά		(541)	-	-	-
Καθαρές ταμειακές ροές από συνεχιζόμενες επενδυτικές δραστηριότητες		(710.167)	(385.751)	(153.296)	(207.226)
Καθαρές Ταμ. ροές από συνεχιζόμενες & διακοπείσες επενδυτικές δρα/τες		(710.167)	(385.751)	(153.296)	(207.226)
Καθαρές Ταμ. ροές από συνεχιζόμενες & διακοπείσες χρηματοδοτικές δρα/τες					
Πληρωμή φόρου συγκέντρωσης		(100)	-	-	-
Μερίσματα πληρωθέντα		(70.066)	(51.849)	(57.890)	(49.749)
Δάνεια αναληφθέντα	3.11.6	2.016.075	975.479	1.815.997	903.321
Αποπληρωμή δανεισμού	3.11.6	(1.658.648)	(610.682)	(1.552.120)	(528.306)
Πληρωμές κεφαλαίου χρηματοδοτικών μισθώσεων	3.2	(8.588)	(8.772)	(6.684)	(4.853)
Λοιπά		-	(10)	-	-
Επιστροφή μετοχικού κεφαλαίου στους μετόχους		(7.000)	(4.900)	-	-
Αγορά Ιδίων Μετοχών		9.184	(26.843)	9.184	(26.843)
Καθαρές Ταμειακές ροές από συνεχιζόμενες χρηματοδοτικές δραστηριότητες		280.857	272.423	208.487	293.569
Καθαρές Ταμ. ροές από συνεχιζόμενες & διακοπείσες χρηματοδοτικές δρα/τες		280.857	272.423	208.487	293.569
Καθαρή (μείωση)/ αύξηση στα ταμειακά διαθέσιμα και ισοδύναμα					
Ταμειακά διαθέσιμα και ισοδύναμα στην αρχή της περιόδου	3.13	602.712	492.646	349.853	198.492
Συναλλαγματικές διαφορές στα ταμειακά διαθέσιμα και ισοδύναμα		(2.181)	3.429	-	-
Ταμειακά διαθέσιμα και ισοδύναμα στο τέλος της περιόδου		1.059.875	602.712	648.316	349.853
Υπόλοιπο διαθεσίμων		1.059.875	602.712	648.316	349.853
Ταμειακά διαθέσιμα και ισοδύναμα στο τέλος της περιόδου		1.059.875	602.712	648.316	349.853

Οι σημειώσεις στις σελίδες 224 έως 321 αποτελούν αναπόσπαστο μέρος αυτών των ετήσιων οικονομικών καταστάσεων.

Περιεχόμενα των σημειώσεων επί των οικονομικών καταστάσεων

1. Πληροφορίες για τον Όμιλο	224
1.1 Γενικές Πληροφορίες	224
1.2 Φύση Δραστηριοτήτων	224
1.3 Δομή του Ομίλου	225
2. Πλαίσιο κατάρτισης οικονομικών καταστάσεων και βασικές λογιστικές αρχές	234
2.1 Αλληλαγές σε λογιστικές πολιτικές	234
2.1.1 Νέα Πρότυπα, Διερμηνείες, Αναθεωρήσεις και Τροποποιήσεις υφιστάμενων Προτύπων τα οποία έχουν τεθεί σε ισχύ και έχουν υιοθετηθεί από την Ευρωπαϊκή Ένωση	234
2.1.2 Νέα λογιστικά πρότυπα τροποποιήσεις υφιστάμενων προτύπων τα οποία δεν έχουν ακόμα τεθεί σε ισχύ ή δεν έχουν υιοθετηθεί από την Ευρωπαϊκή Ένωση	234
2.2 Σημαντικές λογιστικές κρίσεις, εκτιμήσεις και υποθέσεις	236
2.2.1 Κρίσεις	236
2.2.2 Εκτιμήσεις και υποθέσεις	236
2.3 Διακοπείσες δραστηριότητες	237
2.4 Ενοποίηση	238
2.5 Αποκτηθέντα στοιχεία του ενεργητικού Τομέα Ανάπτυξης Ανανεώσιμων Πηγών & Αποθήκευσης Ενέργειας	239
2.6 Πληροφόρηση κατά τομέα	239
2.7 Μετατροπή ξένου νομίσματος	239
2.8 Εσώματες ακινητοποιήσεις	240
2.9 Άυλα περιουσιακά στοιχεία - Υπεραξία	240
2.10 Απομείωση Αξίας Περιουσιακών Στοιχείων	241
2.11 Χρηματοοικονομικά μέσα	242
2.12 Προσδιορισμός των ευλόγων αξιών	243
2.13 Αποθέματα	243
2.14 Ταμειακά διαθέσιμα και ισοδύναμα ταμειακών διαθεσίμων	243
2.15 Μακροπρόθεσμα περιουσιακά στοιχεία κατεχόμενα προς πώληση και διακοπείσες δραστηριότητες	243
2.16 Μετοχικό κεφάλαιο	243
2.17 Φορολογία εισοδήματος & αναβαλλόμενος φόρος	244
2.18 Παροχές στο προσωπικό	244
2.19 Επιχορηγήσεις	245
2.20 Προβλέψεις	245
2.21 Αναγνώριση εσόδων και εξόδων	245
2.22 Μισθώσεις	246
2.23 Διανομή μερισμάτων	247
2.24 Προσδιορισμός κονδυλίου «Λειτουργικά αποτελέσματα προ Φόρων, Χρηματοδοτικών, Επενδυτικών Αποτελεσμάτων και Συνολικών Αποσβέσεων» (EBITDA Ομίλου)	247
2.25 Υποχρέωση εκπομπών ρύπων	248
2.26 Λογιστική Αντιστάθμισης	248
2.27 Κέρδη ανά μετοχή	248
2.28 Παροχές βασιζόμενες σε συμμετοχικούς τίτλους	249

3. Σημειώσεις στις Οικονομικές Καταστάσεις	249
3.1 Οικονομικές πληροφορίες κατά τομέα	249
3.2 Μισθώσεις	253
3.3 Ενσώματες ακινοτοποιήσεις	255
3.4 Υπεραξία επιχείρησης	257
3.5 Άυλα περιουσιακά στοιχεία	259
3.6 Επενδύσεις σε θυγατρικές	261
3.6.1 Σημαντικές μη ελέγχουσες συμμετοχές	261
3.7 Επενδύσεις σε συνδεδεμένες	263
3.7.1 Συμμετοχές σε συγγενείς εταιρείες	263
3.8 Αναβαλλόμενος φόρος	264
3.9 Αποθέματα	268
3.10 Λοιπές απαιτήσεις	268
3.11 Χρηματοοικονομικά στοιχεία ενεργητικού και παθητικού	269
3.11.1 Λοιπά Χρηματοοικονομικά Στοιχεία Ενεργητικού	270
3.11.2 Χρηματοοικονομικά στοιχεία σε εύλογη αξία μέσω αποτελεσμάτων	270
3.11.3 Παράγωγα χρηματοοικονομικά στοιχεία	270
3.11.4 Λοιπές μακροπρόθεσμες απαιτήσεις	273
3.11.5 Δανειακές υποχρεώσεις	274
3.11.6 Κίνηση δανειακών υποχρεώσεων	275
3.11.7 Λοιπές μακροπρόθεσμες υποχρεώσεις	276
3.12 Πελάτες και λοιπές εμπορικές απαιτήσεις	277
3.13 Ταμειακά διαθέσιμα και ισοδύναμα ταμειακών διαθεσίμων	279
3.14 Προμηθευτές και λοιπές υποχρεώσεις	279
3.15 Λοιπές βραχυπρόθεσμες υποχρεώσεις	280
3.16 Ίδια Κεφάλαια	280
3.16.1 Μετοχικό κεφάλαιο	280
3.16.2 Αποθεματικά	281
3.17 Υποχρεώσεις παροχών προσωπικού	287
3.18 Προβλήψεις	289
3.19 Τρέχουσες φορολογικές υποχρεώσεις	290
3.20 Κόστος πωληθέντων	290
3.21 Έξοδα διοίκησης	291
3.22 Λοιπά έσοδα / έξοδα εκμετάλλευσης	292
3.23 Χρηματοοικονομικά έσοδα / έξοδα	293
3.24 Λοιπά Χρηματοοικονομικά αποτελέσματα	293
3.25 Φόροι εισοδήματος	294
3.26 Κέρδη ανά μετοχή και μερίσματα	295
3.27 Ταμειακές ροές από λειτουργικές δραστηριότητες	296
3.28 Διακοπτόμενες Δραστηριότητες	297
3.29 Εμπράγματα Εξασφαλίσεις	297
3.30 Δεσμεύσεις	298
3.31 Διαχείριση χρηματοοικονομικών κινδύνων	298
3.32 Επιμετρήσεις Εύλογης αξίας	304
3.33 Διαχείριση κεφαλαίου	308
3.34 Μερίσματα προτεινόμενα και διανεμηθέντα	308
3.35 Αριθμός απασχολούμενου προσωπικού	308
3.36 Συναλλαγές με συνδεδεμένα μέρη	309
3.37 Ενδεχόμενες απαιτήσεις – υποχρεώσεις	311
3.37.1 Ανέλεγκτες φορολογικά χρήσεις	311
3.37.2 Λοιπές ενδεχόμενες υποχρεώσεις και ενδεχόμενες απαιτήσεις	318
3.37.3 Εγγυήσεις	319
3.38 Γεγονότα μετά την ημερομηνία του ισολογισμού	319

1. Πληροφορίες για τον Όμιλο

1.1 Γενικές Πληροφορίες

Η Εταιρεία Μυτιληναίος είναι ανώνυμη εταιρεία και αποτελεί τη μητρική εταιρεία του Ομίλου. Ιδρύθηκε το 1908 στην Αθήνα και σήμερα διοικείται από την τρίτη γενιά της οικογένειας Μυτιληναίος, με την συμμετοχή ομάδας επαγγελματιών διεθνούς εκπαίδευσης.

Η έδρα του Ομίλου, βρίσκεται στο Μαρούσι Αττικής, (οδός Αρτέμιδος 8, Τ.Κ. 151 25). Οι μετοχές της Εταιρείας εισήχθησαν στο Χρηματιστήριο Αθηνών το 1995.

Οι παρούσες οικονομικές καταστάσεις του Ομίλου και της Εταιρείας, για την περίοδο που έληξε την 31 Δεκεμβρίου 2022 (συμπεριλαμβάνοντας τα συγκριτικά στοιχεία για την περίοδο 31 Δεκεμβρίου 2021), εγκρίθηκαν από το Δ.Σ. στις 08.03.2023, ενώ τελούν υπό την τελική έγκριση της Τακτικής Γενικής Συνέλευσης των μετόχων.

1.2 Φύση Δραστηριοτήτων

Κατά τη διάρκεια της τελευταίας δεκαετίας οι δραστηριότητες του Ομίλου έχουν επεκταθεί σταδιακά από τους παραδοσιακούς τομείς της Μεταλλουργίας και του Διεθνούς εμπορίου μετάλλων - μεταλλευμάτων και στους τομείς των Έργων Βιώσιμης Ανάπτυξης, Διεθνής Ανάπτυξης Ανανεώσιμων Πηγών & Αποθήκευσης Ενέργειας και Ηλεκτρικής Ενέργειας και Φυσικού Αερίου ενέργειας. Στόχος είναι η ανάπτυξη των συνεργιών μεταξύ των τεσσάρων διαφορετικών τομέων δραστηριότητας αναθέτοντας τον ρόλο της διοικήσεως και της χάραξης της στρατηγικής στην Μυτιληναίος Α.Ε.

Σκοπός της εταιρείας είναι:

- α. Η συμμετοχή στο κεφάλαιο άλλων επιχειρήσεων,
- β. Η παραγωγή και κατασκευή στην Ελλάδα αλουμίνια και αλουμινίου και η εμπορία τους σε οποιαδήποτε χώρα,
- γ. Η βιομηχανική παραγωγή μεταλλικών κατασκευών παντός είδους,
- δ. Η σχεδίαση, κατασκευή, λειτουργία, συντήρηση, διαχείριση και εκμετάλλευση σταθμών παραγωγής ηλεκτρικής ενέργειας από κάθε εν γένει πηγή,
- ε. Η παραγωγή, η εμπορία, η προμήθεια, η μεταφορά και διανομή ηλεκτρικής ενέργειας και θερμότητας,
- στ. Η εκτέλεση πάσης φύσεως εργασιών κατασκευής, επισκευής και διαλύσεως πλοίων και εν γένει αμυντικού υλικού,
- ζ. Η παραγωγή, εξόρυξη, απόκτηση, αποθήκευση, αεριοποίηση, μεταφορά, διανομή και μεταβίβαση (συμπεριλαμβανομένης της πώλησης/προμήθειας) φυσικού αερίου,
- η. Η εκπόνηση μελετών, εκτέλεση κατασκευών δημοσίων και ιδιωτικών τεχνικών έργων πάσης φύσεως, εργασιών συναρμολογήσεως και εγκαταστάσεως των υπό της Εταιρείας παραγομένων κατασκευών και προϊόντων στην Ελλάδα και το εξωτερικό,
- θ. Η κατασκευή, λειτουργία και εκμετάλλευση υδραυλικών, αποχετευτικών και άλλων συναφών εγκαταστάσεων που θα εξυπηρετούν τους σκοπούς της Εταιρείας ή/και τρίτων που συνεργάζονται με αυτήν,
- ι. Η παραγωγή και πώληση ατμού, νερού (ενδεικτικά απιονισμένου, πυρόσβεσης κλπ) καθώς επίσης,
- ια. Η παροχή διαφόρων υπηρεσιών προς τρίτους που συνεργάζονται με την Εταιρεία, όπως ενδεικτικά υπηρεσίες α) αντιρρύπανσης, β) πυρόσβεσης, γ) παρακολούθησης και καταγραφής της ποιότητας ατμόσφαιρας, δ) συλλογής, μεταφοράς, διάθεσης και διαχείρισης στερεών και υγρών αποβλήτων και ομβρίων λυμάτων κλπ,

ιβ. Η εκπόνηση μελετών σκοπιμότητας, παραγωγικών διαδικασιών, εκμετάλλευσης σταθμών παραγωγής ηλεκτρικής ενέργειας και θερμότητας κάθε είδους,

ιγ. Η αγορά, ανέγερση, πώληση και μεταπώληση ακινήτων και η ιδιοκτησία, μίσθωση, εκμίσθωση, υπομίσθωση, εγκατάσταση, διαμόρφωση και εκμετάλλευση μεταλλείων, ορυχείων και λατομείων, εργοστασίων και βιομηχανικών καταστημάτων,

ιδ. Η παροχή συμβουλών και υπηρεσιών στους τομείς της οργάνωσης, διοίκησης και διεύθυνσης επιχειρήσεων, διοικητικής υποστήριξης, διαχείρισης κινδύνων, συστημάτων πληροφορικής, χρηματοοικονομικής διαχείρισης,

ιε. Η παροχή υπηρεσιών σχετικά με την έρευνα αγοράς, την ανάλυση επενδυτικών προγραμμάτων, την εκπόνηση μελετών και σχεδίων, την ανάθεση, εποπτεία και διαχείριση σχετικών εργασιών, τη διαχείριση κινδύνων και στρατηγικό προγραμματισμό, την ανάπτυξη και οργάνωση, και

ιστ. η διενέργεια κάθε επιχειρηματικής πράξης και η ανάληψη κάθε δραστηριότητας ή ενέργειας, που είτε σχετίζεται άμεσα ή έμμεσα με τους παραπάνω σκοπούς της Εταιρείας.

1.3 Δομή του Ομίλου

Η δομή του Ομίλου κατά την 31.12.2022 έχει ως εξής:

	ΟΝΟΜΑ ΘΥΓΑΤΡΙΚΩΝ, ΣΥΓΓΕΝΩΝ ΚΑΙ ΚΟΙΝΟΠΡΑΞΙΩΝ	ΧΩΡΑ ΔΡΑΣΤΗΡΙΟΠΟΙΗΣΗΣ	ΜΕΘΟΔΟΣ ΕΝΟΠΟΙΗΣΗΣ	% ΣΥΜΜΕΤΟΧΗΣ 31.12.2022	
				Άμεση %	Έμμεση %
1	ΜΥΤΙΛΗΝΑΙΟΣ Α.Ε.	Ελλάδα	-	-	-
2	ΕΛΛΗΝΙΚΗ ΒΙΟΜΗΧΑΝΙΑ ΧΑΛΥΒΟΣ Α.Ε.	Ελλάδα	Ολική Ενοποίηση	99,98%	0,00%
3	ΕΛΕΜΚΑ Α.Ε.	Ελλάδα	Ολική Ενοποίηση	83,50%	0,00%
4	BRIDGE ACCESSORIES & CONSTRUCTION SYSTEMS TKT Α.Ε	Ελλάδα	Ολική Ενοποίηση	0,00%	62,63%
5	ΔΕΛΦΟΙ ΔΙΣΤΟΜΟΝ Α.Μ.Ε.	Ελλάδα	Ολική Ενοποίηση	100,00%	0,00%
6	ΔΕΣΦΙΝΑ ΝΑΥΤΙΚΗ ΕΤΑΙΡΕΙΑ	Ελλάδα	Ολική Ενοποίηση	100,00%	0,00%
7	ΑΓΙΟΣ ΝΙΚΟΛΑΟΣ ΜΟΝΟΠΡΟΣΩΠΗ ΙΔΙΩΤΙΚΗ ΚΕΦΑΛΑΙΟΥΧΙΚΗ ΕΤΑΙΡΕΙΑ	Ελλάδα	Ολική Ενοποίηση	100,00%	0,00%
8	ΑΝΑΝΕΩΣΙΜΕΣ ΠΗΓΕΣ ΚΑΡΥΣΤΙΑΣ Α.Ε.	Ελλάδα	Ολική Ενοποίηση	100,00%	0,00%
9	ΓΕΝΙΚΗ ΒΙΟΜΗΧΑΝΙΚΗ Α.Ε. ΑΜΥΝΤΙΚΟΥ ΥΛΙΚΟΥ	Ελλάδα	Ολική Ενοποίηση	Κοινή Διοίκηση	Κοινή Διοίκηση
10	ΥΔΡΟΧΟΟΣ Α.Ε. Α.Π.Ε. ΣΥΜΜΕΤΟΧΩΝ & ΕΜΠΟΡΙΟΥ	Ελλάδα	Ολική Ενοποίηση	100,00%	0,00%
11	ΑΝΑΝΕΩΣΙΜΕΣ ΠΗΓΕΣ ΒΟΡΕΙΟΥ ΑΙΓΑΙΟΥ	Ελλάδα	Ολική Ενοποίηση	100,00%	0,00%
12	ΜΥΤΙΛΗΝΑΙΟΣ ΑΙΟΛΙΚΗ ΕΝΕΡΓΕΙΑΚΗ ΕΛΛΑΔΟΣ Α.Ε.	Ελλάδα	Ολική Ενοποίηση	80,00%	0,00%
13	ΑΙΟΛΙΚΗ ΑΝΔΡΟΥ ΤΣΙΡΟΒΛΙΔΙ Α.Ε.	Ελλάδα	Ολική Ενοποίηση	1,00%	79,20%
14	ΜΥΤΙΛΗΝΑΙΟΣ ΑΙΟΛΙΚΗ ΝΕΑΠΟΛΕΩΣ Α.Ε.	Ελλάδα	Ολική Ενοποίηση	1,00%	79,20%
15	ΑΙΟΛΙΚΗ ΕΥΒΟΙΑΣ ΠΥΡΓΟΣ Α.Ε.	Ελλάδα	Ολική Ενοποίηση	1,00%	79,20%
16	ΑΙΟΛΙΚΗ ΕΥΒΟΙΑΣ ΠΟΥΝΤΑ Α.Ε.	Ελλάδα	Ολική Ενοποίηση	1,00%	79,20%
17	ΑΙΟΛΙΚΗ ΕΥΒΟΙΑΣ ΧΕΛΩΝΑ Α.Ε.	Ελλάδα	Ολική Ενοποίηση	1,00%	79,20%
18	ΑΙΟΛΙΚΗ ΑΝΔΡΟΥ ΡΑΧΗ ΞΗΡΟΚΟΜΠΙ Α.Ε.	Ελλάδα	Ολική Ενοποίηση	1,00%	79,20%
19	ΜΕΤΚΑ ΑΙΟΛΙΚΑ ΠΛΑΤΑΝΟΥ Α.Ε.	Ελλάδα	Ολική Ενοποίηση	1,00%	79,20%
20	ΑΙΟΛΙΚΗ ΣΑΜΟΘΡΑΚΗΣ Α.Ε.	Ελλάδα	Ολική Ενοποίηση	100,00%	0,00%
21	ΑΙΟΛΙΚΗ ΕΥΒΟΙΑΣ ΔΙΑΚΟΦΤΗΣ Α.Ε.	Ελλάδα	Ολική Ενοποίηση	1,00%	79,20%
22	ΑΙΟΛΙΚΗ ΣΙΔΗΡΟΚΑΣΤΡΟΥ Α.Ε.	Ελλάδα	Ολική Ενοποίηση	1,00%	79,20%
23	ΕΛΛΗΝΙΚΗ ΦΩΤΟΒΟΛΤΑΪΚΗ Α.Ε.	Ελλάδα	Ολική Ενοποίηση	100,00%	0,00%
24	SPIDER ΕΝΕΡΓΕΙΑΚΗ Α.Ε	Ελλάδα	Ολική Ενοποίηση	100,00%	0,00%
25	ΕΚΜΕΤΑΛΛΕΥΣΕΙΣ ΛΙΓΝΙΤΗ ΦΛΩΡΙΝΑΣ ΜΟΝΟΠΡΟΣΩΠΗ Α.Ε.	Ελλάδα	Ολική Ενοποίηση	100,00%	0,00%
26	ΜΥΤΙΛΗΝΑΙΟΣ ΤΕΧΝΙΚΩΝ ΚΑΤΑΣΚΕΥΩΝ ΑΤΕ ΜΟΝΟΠΡΩΠΗ Α.Ε.	Ελλάδα	Ολική Ενοποίηση	100,00%	0,00%
27	ΑΝΕΜΟΔΡΑΣΗ Α.Ε. Α.Π.Ε.	Ελλάδα	Ολική Ενοποίηση	100,00%	0,00%
28	ΑΝΕΜΟΡΑΧΗ Α.Ε. Α.Π.Ε.	Ελλάδα	Ολική Ενοποίηση	100,00%	0,00%
29	ΧΟΡΤΕΡΟΥ Α.Ε. Α.Π.Ε.	Ελλάδα	Ολική Ενοποίηση	100,00%	0,00%
30	ΚΙΣΣΑΒΟΣ ΔΡΟΣΕΡΗ ΡΑΧΗ Α.Ε. Α.Π.Ε.	Ελλάδα	Ολική Ενοποίηση	100,00%	0,00%
31	ΚΙΣΣΑΒΟΣ ΠΛΑΚΑ ΤΡΑΝΗ Α.Ε. Α.Π.Ε.	Ελλάδα	Ολική Ενοποίηση	100,00%	0,00%
32	ΚΙΣΣΑΒΟΣ ΦΩΤΕΙΝΗ Α.Ε. Α.Π.Ε.	Ελλάδα	Ολική Ενοποίηση	100,00%	0,00%
33	ΑΕΤΟΒΟΥΝΙ Α.Ε. Α.Π.Ε.	Ελλάδα	Ολική Ενοποίηση	100,00%	0,00%
34	ΛΟΓΓΑΡΙΑ Α.Ε. Α.Π.Ε.	Ελλάδα	Ολική Ενοποίηση	100,00%	0,00%
35	ΙΚΑΡΟΣ ΑΝΕΜΟΣ Α.Ε. Α.Π.Ε.	Ελλάδα	Ολική Ενοποίηση	100,00%	0,00%
36	ΚΕΡΑΣΟΥΔΑ Α.Ε. Α.Π.Ε.	Ελλάδα	Ολική Ενοποίηση	100,00%	0,00%
37	ΑΙΟΛΙΚΗ ΑΡΓΟΣΤΥΛΙΑΣ Α.Ε. Α.Π.Ε.	Ελλάδα	Ολική Ενοποίηση	100,00%	0,00%
38	MING TRADING Α.Ε.	Ελλάδα	Ολική Ενοποίηση	100,00%	0,00%
39	ΚΟΡΙΝΘΟΣ POWER Α.Ε.	Ελλάδα	Ολική Ενοποίηση	0,00%	65,00%
40	ΚΙΛΚΙΣ ΠΑΛΑΙΩΝ ΤΡΙΕΘΝΕΣ Α.Ε. Α.Π.Ε.	Ελλάδα	Ολική Ενοποίηση	100,00%	0,00%
41	ΑΝΕΜΟΡΟΗ Α.Ε. Α.Π.Ε.	Ελλάδα	Ολική Ενοποίηση	100,00%	0,00%
42	PROTERGIA ENERGY Α.Ε.	Ελλάδα	Ολική Ενοποίηση	100,00%	0,00%
43	SOLIEN ΕΝΕΡΓΕΙΑΚΗ Α.Ε.	Ελλάδα	Ολική Ενοποίηση	100,00%	0,00%
44	ΑΛΟΥΜΙΝΙΟΝ ΤΗΣ ΕΛΛΑΔΟΣ Β.Ε.Α.Ε. (πρώην ΟΣΤΕΝΙΤΗΣ ΒΙΟΜΗΧΑΝΙΚΗ ΕΜΠΟΡΙΚΗ ΑΝΩΝΥΜΗ ΕΤΑΙΡΕΙΑ)	Ελλάδα	Ολική Ενοποίηση	100,00%	0,00%
45	ΑΙΟΛΙΚΗ ΤΡΙΚΟΡΦΩΝ Α.Ε. ΠΑΡΑΓΩΓΗΣ & ΕΜΠΟΡΙΑΣ Η.Ε.	Ελλάδα	Ολική Ενοποίηση	100,00%	0,00%

ΟΝΟΜΑ ΘΥΓΑΤΡΙΚΩΝ, ΣΥΓΓΕΝΩΝ ΚΑΙ ΚΟΙΝΟΠΡΑΞΙΩΝ		ΧΩΡΑ ΔΡΑΣΤΗΡΙΟΠΟΙΗΣΗΣ	ΜΕΘΟΔΟΣ ΕΝΟΠΙΟΙΗΣΗΣ	% ΣΥΜΜΕΤΟΧΗΣ 31.12.2022	
				Άμεση %	Έμμεση %
46	ΜΑΚΡΥΝΟΡΟΣ ΕΝΕΡΓΕΙΑΚΗ Α.Ε. ΠΑΡΑΓΩΓΗΣ & ΕΜΠΟΡΙΑΣ Η.Ε.	Ελλάδα	Ολική Ενοποίηση	100,00%	0,00%
47	PROTERGIA ΘΕΡΜΟΗΛΕΚΤΡΙΚΗ Α.Ε.	Ελλάδα	Ολική Ενοποίηση	100,00%	0,00%
48	ΖΕΟLOGIC Α.Β.Ε.Ε	Ελλάδα	Ολική Ενοποίηση	60,00%	0,00%
49	ΕΠ.ΑΛ.ΜΕ. Α.Ε.	Ελλάδα	Ολική Ενοποίηση	97,87%	0,00%
50	Κ/Ξ ΜΕΤΚΑ - ΤΕΡΝΑ	Ελλάδα	Καθαρή Θέση	10,00%	0,00%
51	ΦΘΙΩΤΙΚΗ ΕΝΕΡΓΕΙΑΚΗ Α.Β.Ε.Ε.	Ελλάδα	Καθαρή Θέση	35,00%	0,00%
52	Κ/Ξ ΜΥΤΙΛΗΝΑΙΟΣ ΕΛΕΜΚΑ	Ελλάδα	Καθαρή Θέση	50,00%	0,00%
53	Κ/Ξ ΜΥΤΙΛΗΝΑΙΟΣ ΞΑΝΘΑΚΗΣ	Ελλάδα	Καθαρή Θέση	50,00%	0,00%
54	Κ/Ξ ΑΒΑΞ Α.Ε. - ΙΝΤΡΑΚΑΤ - ΜΥΤΙΛΗΝΑΙΟΣ Α.Ε - ΤΕΡΝΑ Α.Ε.	Ελλάδα	Καθαρή Θέση	25,00%	0,00%
55	ΚΕΔΡΗΝΟΣ ΛΟΦΟΣ ΛΕΙΤΟΥΡΓΙΑ Α.Ε.	Ελλάδα	Καθαρή Θέση	50,00%	0,00%
56	ΕΓΝΑΤΙΑ WIND Μ.Α.Ε.	Ελλάδα	Ολική Ενοποίηση	100,00%	0,00%
57	ΜΥΤΙΛΙΝΕΟΣ - ΜΟΝΟΠΡΟΣΩΠΗ ΑΝΩΝΥΜΗ ΕΤΑΙΡΕΙΑ ΤΕΧΝΟΛΟΓΙΚΗΣ ΚΑΙ ΨΗΦΙΑΚΗΣ ΚΑΙΝΟΤΟΜΙΑΣ	Ελλάδα	Ολική Ενοποίηση	100,00%	0,00%
58	ΑΕΝΑΟΣ ΣΥΣΣΩΡΕΥΤΕΣ ΕΝΕΡΓΕΙΑΚΗ ΜΟΝΟΠΡΟΣΩΠΗ ΑΕ	Ελλάδα	Ολική Ενοποίηση	100,00%	0,00%
59	ΚΕΔΡΗΝΟΣ ΛΟΦΟΣ ΑΕ (ΠΑΡΟΧΗ ΥΠΗΡΕΣΙΩΝ ΚΑΙ ΕΡΓΑΣΙΩΝ ΑΝΑΒΑΘΜΙΣΗΣ, ΛΕΙΤΟΥΡΓΙΑΣ ΚΑΙ ΣΥΝΤΗΡΗΣΗΣ ΑΝΑΤΟΛΙΚΗΣ ΕΣΩΤΕΡΙΚΗΣ ΠΕΡΙΦΕΡΕΙΑΚΗΣ ΘΕΣΣΑΛΟΝΙΚΗΣ ΑΕΕΣ)	Ελλάδα	Καθαρή Θέση	50,00%	0,00%
60	ΜΥΤΙΛΙΝΕΟΣ WIND ENERGY ALBANIA	Αλβανία	Ολική Ενοποίηση	100,00%	0,00%
61	MTRH Developmnet GmbH	Αυστρία	Ολική Ενοποίηση	0,00%	100,00%
62	INTERNATIONAL POWER SUPPLY AD	Βουλγαρία	Καθαρή Θέση	10,00%	0,00%
63	DROSCO HOLDINGS LIMITED	Κύπρος	Ολική Ενοποίηση	0,00%	83,50%
64	STANMED TRADING LTD	Κύπρος	Ολική Ενοποίηση	0,00%	100,00%
65	METKA RENEWABLES LIMITED	Κύπρος	Ολική Ενοποίηση	100,00%	0,00%
66	METKA POWER INVESTMENTS	Κύπρος	Ολική Ενοποίηση	100,00%	0,00%
67	Energy Ava Yarz LLC	Ιράν	Ολική Ενοποίηση	0,00%	100,00%
68	ΜΥΤΙΛΙΝΕΟΣ FINANCE S.A.	Λουξεμβούργο	Ολική Ενοποίηση	100,00%	0,00%
69	ΜΥΤΙΛΙΝΕΟΣ FINANCIAL PARTNERS S.A.	Λουξεμβούργο	Ολική Ενοποίηση	100,00%	0,00%
70	AURORA VENTURES	Νήσοι Μάρσαϊ	Ολική Ενοποίηση	100,00%	0,00%
71	METKA POWER WEST AFRICA LIMITED	Νιγηρία	Ολική Ενοποίηση	100,00%	0,00%
72	ΜΥΝΕΚΤ INTERNATIONAL SKOPJE	Βόρεια Μακεδονία	Ολική Ενοποίηση	0,00%	100,00%
73	ΜΥΤΙΛΙΝΕΟΣ Heat and Power Generation	Βόρεια Μακεδονία	Ολική Ενοποίηση	100,00%	0,00%
74	RIVERA DEL RIO	Παναμάς	Ολική Ενοποίηση	50,00%	0,00%
75	METKA BRAZI SRL	Ρουμανία	Ολική Ενοποίηση	100,00%	0,00%
76	SOMETRA S.A.	Ρουμανία	Ολική Ενοποίηση	92,79%	0,00%
77	DELTA PROJECT CONSTRUCT SRL	Ρουμανία	Ολική Ενοποίηση	95,01%	0,00%
78	ELEMKA SAUDI	Σαουδική Αραβία	Καθαρή Θέση	0,00%	34,24%
79	ΜΥΤΙΛΙΝΕΟΣ BELGRADE D.O.O.	Σερβία	Ολική Ενοποίηση	0,00%	100,00%
80	ΜΥΤΙΛΙΝΕΟΣ INTERNATIONAL COMPANY AG "MIT Co"	Ελβετία	Ολική Ενοποίηση	0,00%	100,00%
81	POWER PROJECT SANAYI INSAAT TICARET LIMITED SIRKETI	Τουρκία	Ολική Ενοποίηση	100,00%	0,00%
82	METKA INTERNATIONAL LTD (FZE)	Ηνωμένα Αραβικά	Ολική Ενοποίηση	0,00%	100,00%
83	METKA INTERNATIONAL LTD (RAK)	Ηνωμένα Αραβικά	Ολική Ενοποίηση	0,00%	100,00%
84	METKA IPS LTD	Ηνωμένα Αραβικά	Καθαρή Θέση	50,00%	0,00%
85	PROTERGIA ENERGY ALBANIA LTD	Αλβανία	Ολική Ενοποίηση	0,00%	100,00%
86	PROTERGIA ENERGY DOOEL Skopje	Βόρεια Μακεδονία	Ολική Ενοποίηση	0,00%	100,00%
87	Κ/Ξ ΜΥΤΙΛΗΝΑΙΟΣ - EUSIF	Ελλάδα	Αναλογική Ενοποίηση	50,00%	0,00%
88	Κ/Ξ ΤΕΡΝΑ Α.Ε. - ΜΥΤΙΛΗΝΑΙΟΣ Α.Ε. (Διακριτικός τίτλος: Κοινοπραξία Ροδοδάφνη - Ριο)	Ελλάδα	Αναλογική Ενοποίηση	50,00%	0,00%
89	Κ/Ξ ΤΕΡΝΑ Α.Ε. - ΜΥΤΙΛΗΝΑΙΟΣ Α.Ε. (Διακριτικός τίτλος: Κοινοπραξία Κιάτο-Ροδοδάφνη)	Ελλάδα	Αναλογική Ενοποίηση	50,00%	0,00%

	ΟΝΟΜΑ ΘΥΓΑΤΡΙΚΩΝ, ΣΥΓΓΕΝΩΝ ΚΑΙ ΚΟΙΝΟΠΡΑΞΙΩΝ	ΧΩΡΑ ΔΡΑΣΤΗΡΙΟΠΟΙΗΣΗΣ	ΜΕΘΟΔΟΣ ΕΝΟΠΟΙΗΣΗΣ	% ΣΥΜΜΕΤΟΧΗΣ 31.12.2022	
				Άμεση %	Έμμεση %
90	Κ/Ε ΑΒΑΞ Α.Ε. - ΜΥΤΙΛΗΝΑΙΟΣ Α.Ε. (Διακριτικός τίτλος: ΚΟΙΝΟΠΡΑΞΙΑ ΑΝΑΤΟΛΙΚΗΣ ΠΕΡΙΦΕΡΕΙΑΣ ΘΕΣΣΑΛΟΝΙΚΗΣ – FLYOVER)	Ελλάδα	Αναλογική Ενοποίηση	50,00%	0,00%
91	METKA EGN GREECE ΜΟΝΟΠΡΟΣΩΠΗ Α.Ε.	Ελλάδα	Ολική Ενοποίηση	0,00%	100,00%
92	METKA EGN AUSTRALIA PTY LTD	Αυστραλία	Ολική Ενοποίηση	0,00%	100,00%
93	METKA EGN AUSTRALIA (QLD) PTY LTD	Αυστραλία	Ολική Ενοποίηση	0,00%	100,00%
94	METKA EGN AUSTRALIA PTY HOLDINGS LTD*	Αυστραλία	-	0,00%	100,00%
95	TERRANOVA ASSETCO PTY LTD*	Αυστραλία	-	0,00%	100,00%
96	WAGGA-WAGGA OPERATIONS CO PTY LTD*	Αυστραλία	-	0,00%	100,00%
97	WAGGA-WAGGA PROPERTY CO PTY LTD*	Αυστραλία	-	0,00%	100,00%
98	JUNEE OPERATIONS CO PTY LTD*	Αυστραλία	-	0,00%	100,00%
99	JUNEE PROPERTY CO PTY LTD*	Αυστραλία	-	0,00%	100,00%
100	COROWA OPERATIONS CO PTY LTD*	Αυστραλία	-	0,00%	100,00%
101	COROWA PROPERTY CO PTY LTD*	Αυστραλία	-	0,00%	100,00%
102	MOAMA OPERATIONS CO PTY LTD*	Αυστραλία	-	0,00%	100,00%
103	MOAMA PROPERTY CO PTY LTD*	Αυστραλία	-	0,00%	100,00%
104	KINGAROY OPERATIONS CO PTY LTD*	Αυστραλία	-	0,00%	100,00%
105	KINGAROY PROPERTY CO PTY LTD*	Αυστραλία	-	0,00%	100,00%
106	GLENELLA OPERATIONS CO PTY LTD*	Αυστραλία	-	0,00%	100,00%
107	GLENELLA PROPERTY CO PTY LTD*	Αυστραλία	-	0,00%	100,00%
108	METKA EGN AUSTRALIA HOLDINGS TWO PTY LTD*	Αυστραλία	-	0,00%	100,00%
109	MOURA SOLAR FARM HOLDINGS PTY LTD*	Αυστραλία	-	0,00%	100,00%
110	WYALONG SOLAR FARM HOLDINGS PTY LTD*	Αυστραλία	-	0,00%	100,00%
111	MAVIS SOLAR FARM AUSTRALIA HOLDINGS PTY LTD*	Αυστραλία	-	0,00%	100,00%
112	PENRITH BESS HOLDINGS PTY LTD*	Αυστραλία	-	0,00%	100,00%
113	TERRANOVA HOLDCO PTY LTD*	Αυστραλία	-	0,00%	100,00%
114	EPC HOLDCO PTY LTD*	Αυστραλία	-	0,00%	100,00%
115	MOURA SOLAR FARM SPV PTY LTD*	Αυστραλία	-	0,00%	100,00%
116	WYALONG SOLAR FARM SPV PTY LTD*	Αυστραλία	-	0,00%	100,00%
117	MAVIS SOLAR FARM PTY LTD*	Αυστραλία	-	0,00%	100,00%
118	MOURA SOLAR FARM SPV HOLDINGS PTY LTD*	Αυστραλία	-	0,00%	100,00%
119	METKA EGN Burkina Faso	Μπουρκίνα Φάσο	Ολική Ενοποίηση	0,00%	100,00%
120	METKA-EGN CHILE SPA	Χιλή	Ολική Ενοποίηση	0,00%	100,00%
121	INVERSIONES FOTOVOLTAICAS SPA*	Χιλή	-	0,00%	100,00%
122	CAMPANILLAS SOLAR SPA*	Χιλή	-	0,00%	100,00%
123	TAMARICO SOLAR DOS SPA*	Χιλή	-	0,00%	100,00%
124	DONA ANTONIA SOLAR SPA*	Χιλή	-	0,00%	100,00%
125	PLANTA SOLAR TOCOPILLA SPA*	Χιλή	-	0,00%	100,00%
126	METKA-EGN LTD	Κύπρος	Ολική Ενοποίηση	100,00%	0,00%
127	METKA EGN Holdings 1 Limited*	Κύπρος	-	0,00%	100,00%
128	SANTIAM INVESTMENT V LTD*	Κύπρος	-	0,00%	90,00%
129	SANTIAM INVESTMENT VI LTD*	Κύπρος	-	0,00%	90,00%
130	SANTIAM INVESTMENT I LTD*	Κύπρος	-	0,00%	90,00%
131	SANTIAM INVESTMENT II LTD*	Κύπρος	-	0,00%	90,00%
132	SANTIAM INVESTMENT III LTD*	Κύπρος	-	0,00%	90,00%
133	SANTIAM INVESTMENT IV LTD*	Κύπρος	-	0,00%	90,00%
134	METKA EGN FRANCE SRL	Γαλλία	Ολική Ενοποίηση	0,00%	100,00%
135	METKA-EGN USA LLC	Πουέρτο Ρίκο	Ολική Ενοποίηση	0,00%	100,00%
136	HERA SUN POWER PRIVATE LIMITED	Ινδία	-	0,00%	100,00%

ΟΝΟΜΑ ΘΥΓΑΤΡΙΚΩΝ, ΣΥΓΓΕΝΩΝ ΚΑΙ ΚΟΙΝΟΠΡΑΞΙΩΝ		ΧΩΡΑ ΔΡΑΣΤΗΡΙΟΠΟΙΗΣΗΣ	ΜΕΘΟΔΟΣ ΕΝΟΠΙΗΣΗΣ	% ΣΥΜΜΕΤΟΧΗΣ 31.12.2022	
				Άμεση %	Έμμεση %
137	GOREYSBRIDGE SPV LIMITED*	Ιρλανδία	-	0,00%	100,00%
138	GOREY SPV LIMITED*	Ιρλανδία	-	0,00%	100,00%
139	METKA EGN ITALY S.R.L.	Ιταλία	Ολική Ενοποίηση	0,00%	100,00%
140	MYT DEVELOPMENT INITIATIVES SRL	Ιταλία	-	0,00%	10,00%
141	FAMILY ENERGY SRL	Ιταλία	-	0,00%	15,00%
142	CATCH THE SUN SRL	Ιταλία	-	0,00%	10,00%
143	METKA EGN SARDINIA SRL*	Ιταλία	-	0,00%	100,00%
144	METKA EGN APULIA SRL*	Ιταλία	-	0,00%	100,00%
145	MY SUN SRL*	Ιταλία	-	0,00%	100,00%
146	METKA EGN RENEWABLES DEVELOPMENT ITALY S.R.L.*	Ιταλία	-	0,00%	100,00%
147	MYT ENERGY DEVELOPMENT SRL *	Ιταλία	-	0,00%	100,00%
148	CATCH THE SUN 2 S.R.L.*	Ιταλία	-	0,00%	100,00%
149	CATCH THE SUN 3 S.R.L.*	Ιταλία	-	0,00%	10,00%
150	CATCH THE SUN 4 S.R.L.*	Ιταλία	-	0,00%	10,00%
151	CATCH THE SUN 5 S.R.L.*	Ιταλία	-	0,00%	100,00%
152	CATCH THE SUN 6 S.R.L.*	Ιταλία	-	0,00%	10,00%
153	MYT SARDINIA 1 S.R.L.*	Ιταλία	-	0,00%	100,00%
154	MYT SARDINIA 2 S.R.L.*	Ιταλία	-	0,00%	100,00%
155	MYT SARDINIA 3 S.R.L.*	Ιταλία	-	0,00%	100,00%
156	MYT SARDINIA 4 S.R.L.*	Ιταλία	-	0,00%	100,00%
157	MYT SARDINIA 5 S.R.L.*	Ιταλία	-	0,00%	100,00%
158	MYT SARDINIA 6 S.R.L.*	Ιταλία	-	0,00%	100,00%
159	METKA EGN KZ LLP	Καζακστάν	Ολική Ενοποίηση	0,00%	100,00%
160	METKA GENERAL CONTRACTOR CO. LTD	Κορέα	Ολική Ενοποίηση	0,00%	100,00%
161	METKA KOREA LTD*	Κορέα	-	0,00%	100,00%
162	JVIGA KOREA TAEAHN Inc.*	Κορέα	-	0,00%	100,00%
163	MK SOLAR CO. LTD.*	Κορέα	-	0,00%	100,00%
164	HANMAEUM ENERGY CO., LTD.*	Κορέα	-	0,00%	100,00%
165	METKA EGN MEXICO S. DE.R.L. C.V	Μεξικό	Ολική Ενοποίηση	0,00%	100,00%
166	METKA EGN Mexico Holdings*	Μεξικό	-	0,00%	100,00%
167	METKA CYPRUS PORTUGAL HOLDINGS*	Πορτογαλία	-	0,00%	100,00%
168	METKA CYPRUS PORTUGAL 2*	Πορτογαλία	-	0,00%	100,00%
169	METKA CYPRUS PORTUGAL 3*	Πορτογαλία	-	0,00%	100,00%
170	CENTRAL SOLAR DE DIVOR LDA*	Πορτογαλία	-	0,00%	100,00%
171	CENTRAL SOLAR DE FALAGUEIRA DLA*	Πορτογαλία	-	0,00%	100,00%
172	METKA EGN ROM S.R.L.	Ρουμανία	Ολική Ενοποίηση	0,00%	100,00%
173	SOLAR REVOLUTION S.R.L.*	Ρουμανία	-	0,00%	100,00%
174	SUN CHALLENGE S.R.L.*	Ρουμανία	-	0,00%	100,00%
175	SOLAR RENEWABLE S.R.L.*	Ρουμανία	-	0,00%	100,00%
176	MYT HOLDCO CLEAN ENERGY S.R.L.*	Ρουμανία	-	0,00%	100,00%
177	METKA EGN SINGAPORE PTE LTD	Σιγκαπούρη	Ολική Ενοποίηση	0,00%	100,00%
178	METKA EGN Singapore Holdings Pte Ltd	Σιγκαπούρη	Ολική Ενοποίηση	0,00%	100,00%
179	METKA EGN SINGAPORE HOLDINGS 2 PTE. LTD*	Σιγκαπούρη	-	0,00%	100,00%
180	METKA EGN SINGAPORE HOLDINGS 3 PTE. LTD*	Σιγκαπούρη	-	0,00%	100,00%
181	MAVIS SOLAR FARM SINGAPORE PTE. LTD*	Σιγκαπούρη	-	0,00%	100,00%
182	MOURA SOLAR FARM PTE. LTD.*	Σιγκαπούρη	-	0,00%	100,00%
183	WYALONG SOLAR FARM PTE. LTD.*	Σιγκαπούρη	-	0,00%	100,00%
184	PENRITH BESS HOLDING PTE LTD*	Σιγκαπούρη	-	0,00%	100,00%

	ΟΝΟΜΑ ΘΥΓΑΤΡΙΚΩΝ, ΣΥΓΓΕΝΩΝ ΚΑΙ ΚΟΙΝΟΠΡΑΞΙΩΝ	ΧΩΡΑ ΔΡΑΣΤΗΡΙΟΠΟΙΗΣΗΣ	ΜΕΘΟΔΟΣ ΕΝΟΠΙΟΙΗΣΗΣ	% ΣΥΜΜΕΤΟΧΗΣ 31.12.2022	
				Άμεση %	Έμμεση %
185	METKA EGN SINGAPORE HOLDINGS 4 PTE *	Σιγκαπούρη	-	0,00%	100,00%
186	ROSDALE SOLAR HOLDINGS PTE LTD	Σιγκαπούρη	-	0,00%	100,00%
187	METKA EGN SPAIN SLU	Ισπανία	Ολική Ενοποίηση	0,00%	100,00%
188	METKA EGN SOLAR 2	Ισπανία	Ολική Ενοποίηση	0,00%	100,00%
189	METKA EGN SOLAR 5	Ισπανία	Ολική Ενοποίηση	0,00%	100,00%
190	METKA EGN SPAIN HOLDING 2 SL	Ισπανία	Ολική Ενοποίηση	0,00%	100,00%
191	METKA EGN SOLAR 1*	Ισπανία	-	0,00%	100,00%
192	METKA EGN SOLAR 3*	Ισπανία	-	0,00%	100,00%
193	METKA EGN SOLAR 4*	Ισπανία	-	0,00%	100,00%
194	METKA EGN SOLAR 6*	Ισπανία	-	0,00%	100,00%
195	METKA EGN SOLAR 7*	Ισπανία	-	0,00%	100,00%
196	METKA EGN SOLAR 8*	Ισπανία	-	0,00%	100,00%
197	METKA EGN SOLAR 9*	Ισπανία	-	0,00%	100,00%
198	METKA EGN SOLAR 10*	Ισπανία	-	0,00%	100,00%
199	METKA EGN SOLAR 11*	Ισπανία	-	0,00%	100,00%
200	METKA EGN SOLAR 12*	Ισπανία	-	0,00%	100,00%
201	METKA EGN SOLAR 13*	Ισπανία	-	0,00%	100,00%
202	METKA EGN SOLAR 14*	Ισπανία	-	0,00%	100,00%
203	METKA EGN SOLAR 15*	Ισπανία	-	0,00%	100,00%
204	METKA EGN SOLAR 16*	Ισπανία	-	0,00%	100,00%
205	METKA EGN SOLAR 17*	Ισπανία	-	0,00%	100,00%
206	METKA EGN SOLAR 18*	Ισπανία	-	0,00%	100,00%
207	METKA EGN SOLAR 19*	Ισπανία	-	0,00%	100,00%
208	METKA EGN SOLAR 20*	Ισπανία	-	0,00%	100,00%
209	METKA EGN SOLAR 21*	Ισπανία	-	0,00%	100,00%
210	METKA EGN SOLAR 22*	Ισπανία	-	0,00%	100,00%
211	METKA EGN SOLAR 23*	Ισπανία	-	0,00%	100,00%
212	METKA EGN SOLAR 24*	Ισπανία	-	0,00%	100,00%
213	METKA EGN SOLAR 25*	Ισπανία	-	0,00%	100,00%
214	METKA EGN SOLAR 26*	Ισπανία	-	0,00%	100,00%
215	METKA EGN SOLAR 27*	Ισπανία	-	0,00%	100,00%
216	METKA EGN SOLAR 28*	Ισπανία	-	0,00%	100,00%
217	METKA EGN SOLAR 29*	Ισπανία	-	0,00%	100,00%
218	METKA EGN SOLAR 30*	Ισπανία	-	0,00%	100,00%
219	METKA EGN SOLAR 31*	Ισπανία	-	0,00%	100,00%
220	METKA EGN SOLAR 32*	Ισπανία	-	0,00%	100,00%
221	METKA EGN SOLAR 33*	Ισπανία	-	0,00%	100,00%
222	METKA EGN SOLAR 34*	Ισπανία	-	0,00%	100,00%
223	METKA EGN SOLAR 35*	Ισπανία	-	0,00%	100,00%
224	METKA EGN SOLAR 36*	Ισπανία	-	0,00%	100,00%
225	METKA EGN SOLAR 37*	Ισπανία	-	0,00%	100,00%
226	METKA EGN SOLAR 38*	Ισπανία	-	0,00%	100,00%
227	METKA EGN SOLAR 39*	Ισπανία	-	0,00%	100,00%
228	METKA EGN SOLAR 40*	Ισπανία	-	0,00%	100,00%
229	METKA EGN GREEN POWER HOLDINGS CO LTD*	Ταϊβάν	-	0,00%	100,00%
230	METKA-EGN UGANDA SMC LTD	Ουγκάντα	Ολική Ενοποίηση	0,00%	100,00%
231	METKA-EGN LIMITED	Αγγλία	Ολική Ενοποίηση	0,00%	100,00%
232	FALAG Holdings Limited*	Αγγλία	-	0,00%	100,00%

ΟΝΟΜΑ ΘΥΓΑΤΡΙΚΩΝ, ΣΥΓΓΕΝΩΝ ΚΑΙ ΚΟΙΝΟΠΡΑΞΙΩΝ		ΧΩΡΑ ΔΡΑΣΤΗΡΙΟΠΟΙΗΣΗΣ	ΜΕΘΟΔΟΣ ΕΝΟΠΟΙΗΣΗΣ	% ΣΥΜΜΕΤΟΧΗΣ 31.12.2022	
				Άμεση %	Έμμεση %
233	CROOME AIRFIELD SOLAR LIMITED*	Αγγλία	-	0,00%	100,00%
234	EEB 23 LIMITED*	Αγγλία	-	0,00%	100,00%
235	EEB 13 LIMITED*	Αγγλία	-	0,00%	100,00%
236	METKA EGN RENEWCO HOLDING LIMITED*	Αγγλία	-	0,00%	100,00%
237	METKA EGN TW HOLDINGS LIMITED*	Αγγλία	-	0,00%	100,00%
238	SIRIUS SPV LTD (WATNALL)*	Αγγλία	-	0,00%	100,00%
239	SSPV1 LIMITED*	Αγγλία	-	0,00%	100,00%
240	WATNALL ENERGY LIMITED*	Αγγλία	-	0,00%	100,00%
241	METKA EGN REGENER8 HOLDING LIMITED*	Αγγλία	-	0,00%	100,00%
242	REGENER8 SPV 1 LIMITED*	Αγγλία	-	0,00%	100,00%
243	REGENER8 SPV 2 LIMITED*	Αγγλία	-	0,00%	100,00%
244	REGENER8 SPV 3 LIMITED*	Αγγλία	-	0,00%	100,00%
245	REGENER8 SPV 4 LIMITED*	Αγγλία	-	0,00%	100,00%
246	MYT UK HOLDING 1 LIMITED*	Αγγλία	-	0,00%	100,00%
247	METKA EGN CENTRAL ASIA	Ουζμπεκιστάν	Ολική Ενοποίηση	0,00%	100,00%
248	MYT STRUGA SP. ZOO*	Πολωνία	-	0,00%	100,00%
249	MYT WITKOW SP. ZOO*	Πολωνία	-	0,00%	100,00%
250	MYT HRVATSKA D.o.o.	Κροατία	-	0,00%	100,00%
251	MOURA SF FINANCE CO PTY LTD	Αυστραλία	-	0,00%	100,00%
252	WYALONG SF FINANCE CO PTY LTD	Αυστραλία	-	0,00%	100,00%
253	KINGAROY SF FINANCE CO PTY LTD	Αυστραλία	-	0,00%	100,00%
254	METKA SOL LTD	Κύπρος	-	0,00%	100,00%
255	METKA-EGN Holdings 2 LTD	Κύπρος	-	0,00%	100,00%
256	METKA-EGN Holdings 3 LTD	Κύπρος	-	0,00%	100,00%
257	SELSSE Solar Holdings I Limited	Αγγλία	-	0,00%	100,00%
258	MYT UK Holding 4 Limited	Αγγλία	-	0,00%	100,00%
259	MYT UK Holding 5 Limited	Αγγλία	-	0,00%	100,00%
260	UBH SOLAR ITALIA S.R.L.*	Ιταλία	-	0,00%	15,00%
261	SOLAR CHALLENGE 3 S.R.L.*	Ιταλία	-	0,00%	100,00%
262	NLSOLARE S.R.L.*	Ιταλία	-	0,00%	100,00%
263	LUXENIA S.R.L.*	Ιταλία	-	0,00%	100,00%
264	NAMWOON A CO LTD*	Κορέα	-	0,00%	100,00%
265	NAMWOON B CO LTD*	Κορέα	-	0,00%	100,00%
266	DOCKING FARM SOLAR LTD*	Αγγλία	-	0,00%	100,00%
267	NORTH FARM SOLAR EXTENSION LTD*	Αγγλία	-	0,00%	100,00%
268	SELSSE SOLAR HOLDINGS IV LTD*	Αγγλία	-	0,00%	100,00%
269	MYT UK Holding 2 Limited	Αγγλία	-	0,00%	100,00%
270	MYT UK Holding 3 Limited	Αγγλία	-	0,00%	100,00%
271	Haunton Farmers' Solar Limited	Αγγλία	-	0,00%	100,00%
272	Whirlbush Solar Limited	Αγγλία	-	0,00%	100,00%
273	Green Farm Solar Limited	Αγγλία	-	0,00%	100,00%
274	MYT EPC Ireland Limited	Ιρλανδία	Ολική Ενοποίηση	0,00%	100,00%
275	SUNLIGHT VENTURE SRL	Ρουμανία	-	0,00%	100,00%
276	MYT APULIA STORAGE 1 S.r.l	Ιταλία	-	0,00%	100,00%
277	MYT APULIA STORAGE 2 S.r.l	Ιταλία	-	0,00%	100,00%
278	MYT APULIA STORAGE 3 S.r.l	Ιταλία	-	0,00%	100,00%
279	MYT APULIA H2 S.R.L	Ιταλία	-	0,00%	100,00%
280	RENEWABLE ADVENTURE 3 S.R.L	Ιταλία	-	0,00%	100,00%

	ΟΝΟΜΑ ΘΥΓΑΤΡΙΚΩΝ, ΣΥΓΓΕΝΩΝ ΚΑΙ ΚΟΙΝΟΠΡΑΞΙΩΝ	ΧΩΡΑ ΔΡΑΣΤΗΡΙΟΠΟΙΗΣΗΣ	ΜΕΘΟΔΟΣ ΕΝΟΠΙΗΣΗΣ	% ΣΥΜΜΕΤΟΧΗΣ 31.12.2022	
				Άμεση %	Έμμεση %
281	VIFRA ENERGY S.R.L.	Ιταλία	-	0,00%	15,00%
282	GREEN GENIUS 8 S.R.L	Ιταλία	-	0,00%	100,00%
283	GREEN GENIUS 16 S.R.L	Ιταλία	-	0,00%	100,00%
284	GREEN GENIUS 7 S.R.L	Ιταλία	-	0,00%	45,00%
285	MUNNA CREEK HOLDING PTE LTD	Σιγκαπούρη	-	0,00%	100,00%
286	RALOS DEVELOPMENT FOTOVOLTAICO SUR, SOCIEDAD LIMIT	Ισπανία	-	0,00%	100,00%
287	MYT Bulgaria EOOD	Βουλγαρία	Ολική Ενοποίηση	0,00%	100,00%

Παράρτηται πίνακας με τα υποκαταστήματα του Ομίλου

	Υποκαταστήματα	Χώρα Δραστηριοποίησης
1	Mytilineos S.A. - BRANCH OFFICE IRAQ	Ιράκ
2	Mytilineos S.A. - BRANCH OFFICE JORDAN	Ιορδανία
3	Mytilineos S.A. - BRANCH OFFICE ALGERIA	Αλγερία
4	Mytilineos S.A. - BRANCH OFFICE LIBYA	Λιβύη
5	Mytilineos S.A. - BRANCH OFFICE GHANA	Γκάνα
6	Mytilineos S.A. - BRANCH OFFICE SLOVENIA	Σλοβενία
7	Mytilineos S.A. - BRANCH OFFICE CYPRUS	Κύπρος
8	Mytilineos S.A. - BRANCH OFFICE UK	Αγγλία
9	Mytilineos S.A. - BRANCH OFFICE ALBANIA	Αλβανία
10	Mytilineos S.A. - BRANCH OFFICE GEORGIA	Γεωργία
11	Mytilineos S.A. - BRANCH OFFICE POLAND	Πολωνία
12	Mytilineos S.A. - BRANCH OFFICE SAUDI ARABIA	Σαουδική Αραβία
13	Mytilineos S.A. - BRANCH OFFICE ABU DHABI	Ηνωμένα Αραβικά
14	Power Projects - BRANCH OFFICE JORDAN	Ιορδανία
15	Power Projects - BRANCH OFFICE ALGERIA	Αλγερία
16	Power Projects - BRANCH OFFICE LIBYA	Λιβύη
17	Power Projects - BRANCH OFFICE GHANA	Γκάνα
18	Metka Egn S.A. (CYPRUS) - BRANCH OFFICE IRAN	Ιράν
19	Metka International - BRANCH OFFICE LIBYA	Λιβύη
20	Metka Egn LTD - BRANCH OFFICE TUNISIA	Τυνησία

(*) Πρόκειται για εταιρείες οι οποίες ενσωματώνονται στις ενοποιημένες οικονομικές καταστάσεις του Ομίλου σαν αποκτηθέντα στοιχεία ενεργητικού, καθώς κατά την εξέταση των απαιτήσεων του ΔΠΧΑ 3, διαπιστώθηκε ότι τα αποκτηθέντα στοιχεία του ενεργητικού και οι αναληφθείσες υποχρεώσεις των παραπάνω εταιρειών δεν αποτελούν «επιχείρηση» κατά τον ορισμό του ΔΠΧΑ 3 και κατά συνέπεια δεν εντάσσονται στο πεδίο εφαρμογής του προτύπου, αλλά οι συγκεκριμένες συναλλαγές αντιμετωπίστηκαν ηολογιστικά ως απόκτηση στοιχείων του ενεργητικού βλ έπε και σημείωση 2.5.

Στις ενοποιημένες Οικονομικές Καταστάσεις της περιόδου που έληξε την 31η Δεκεμβρίου 2022 περιλαμβάνονται επιπλέον ως στοιχεία του ενεργητικού οι παρακάτω εταιρείες:

(1) η Hera Sun Power Private Limited η οποία ιδρύθηκε από την 100% θυγατρική του Ομίλου METKA EGN Singapore Holdings 3 Pte Ltd το Φεβρουάριο του 2022, (2) η MYT Holdco Clean Energy Srl η οποία ιδρύθηκε από την 100% θυγατρική του Ομίλου METKA-EGN Ltd Κύπρου το Φεβρουάριο του 2022, (3) οι MYT Struga SP, Zoo και MYT Witkow SP, Zoo οι οποίες εξαγοράστηκαν από την 100% θυγατρική του Ομίλου METKA-EGN Ltd Κύπρου το Φεβρουάριο του 2022, (4) η MYT Hrvatska Doo η οποία ιδρύθηκε από την 100% θυγατρική του Ομίλου METKA-EGN Ltd Κύπρου το Μάρτιο του 2022, (5) η MYT UK Holding 1 Limited η οποία ιδρύθηκε από την 100% θυγατρική του Ομίλου METKA-EGN Ltd Κύπρου το Μάιο του 2022, (6) οι Namwoon A Co Ltd και Namwoon B Co Ltd οι οποίες εξαγοράστηκαν από την 100% θυγατρική του Ομίλου METKA Korea Co Ltd το Μάιο του 2022, (7) η Solar Challenge 3 Srl η οποία εξαγοράστηκε από την 100% θυγατρική του Ομίλου METKA EGN Solar 5 Srl το Μάιο του 2022, (8) η NLSolare Srl η οποία εξαγοράστηκε από την 100% θυγατρική του Ομίλου METKA EGN Solar 5 Srl το Μάιο του 2022, (9) η UBH Solar Italia Srl η οποία εξαγοράστηκε από την 100% θυγατρική του Ομίλου METKA EGN Solar 5 Srl το Μάιο του 2022, (10) η METKA-EGN Holdings 2 Ltd η οποία ιδρύθηκε από την 100% θυγατρική του Ομίλου METKA-EGN Ltd Κύπρου το Μάιο του 2022, (11) η Rosedale Solar Holdings Pte Ltd η οποία ιδρύθηκε από την 100% θυγατρική του Ομίλου METKA EGN Singapore Holdings Pte Ltd, (12) οι Selsse Solar Holdings I Ltd, Docking Farm Solar Ltd και North Farm Solar Extension Ltd οι οποίες εξαγοράστηκαν από την 100% θυγατρική του Ομίλου MYT UK Holding 1 Limited τον Ιούλιο του 2022, (13) η Luxenia Srl η οποία εξαγοράστηκε από την 100% θυγατρική του Ομίλου METKA EGN Solar 5 Srl τον Ιούλιο του 2022, (14) οι MYT Sardinia 1 Srl, MYT Sardinia 2 Srl, MYT Sardinia 3 Srl, MYT Sardinia 4 Srl, MYT Sardinia 5 Srl και MYT Sardinia 6 Srl από τη διάσπαση της 100% θυγατρικής του Ομίλου METKA EGN Sardinia Srl, (15) η Haunton Farmers' Solar Limited η οποία εξαγοράστηκε από την 100% θυγατρική του Ομίλου Selsse Solar Holdings I Ltd τον Ιούλιο του 2022, (16) η Kingaroy SF Finance Co Pty Ltd η οποία ιδρύθηκε από την 100% θυγατρική του Ομίλου Kingaroy Property Co Pty Ltd τον Ιούλιο του 2022, (17) η Moura SF Finance Co Pty Ltd η οποία ιδρύθηκε από την 100% θυγατρική του Ομίλου Moura Solar Farm SPV Pty Ltd τον Ιούλιο του 2022, (18) η Wyalong SF Finance Co Pty Ltd η οποία ιδρύθηκε από την 100% θυγατρική του Ομίλου Wyalong Solar Farm Pty Ltd τον Ιούλιο του 2022, (19) η METKA-EGN Holdings 3 Ltd η οποία ιδρύθηκε από την 100% θυγατρική του Ομίλου METKA-EGN Ltd Κύπρου τον Αύγουστο του 2022, (20) η MYT Apulia H2 Srl η οποία εξαγοράστηκε από την 100% θυγατρική του Ομίλου METKA EGN Solar 5 Srl τον Αύγουστο του 2022, (21) οι MYT Apulia Storage 1 Srl, MYT Apulia Storage 2 Srl και MYT Apulia Storage 3 Srl οι οποίες εξαγοράστηκαν από την 100% θυγατρική του Ομίλου METKA EGN Solar 5 Srl τον Αύγουστο του 2022, (22) οι MYT UK Holding 2 Limited και MYT UK Holding 3 Limited οι οποίες ιδρύθηκαν από την 100% θυγατρική του Ομίλου METKA-EGN Ltd Κύπρου τον Αύγουστο του 2022, (23) η Green Farm Solar Limited η οποία εξαγοράστηκε από την 100% θυγατρική του Ομίλου Selsse Solar Holdings I Limited τον Οκτώβριο του 2022, (24) η Renewable Adventure 3 Srl η οποία εξαγοράστηκε από την 100% θυγατρική του Ομίλου METKA EGN Solar 5 Srl το Σεπτέμβριο του 2022, (25) η Selsse Solar Holding IV Ltd η οποία εξαγοράστηκε από την 100% θυγατρική του Ομίλου MYT UK Holding 1 Limited το Σεπτέμβριο του 2022, (26) η Whirlbush Solar Limited η οποία εξαγοράστηκε από την 100% θυγατρική του Ομίλου MYT UK Holding 2 Limited το Σεπτέμβριο του 2022, (27) η Munna Creek Holding Pte Ltd η οποία ιδρύθηκε από την 100% θυγατρική του Ομίλου METKA EGN Singapore Holdings Pte Ltd τον Οκτώβριο του 2022, (28) οι MYT UK Holding 4 Limited και MYT UK Holding 5 Limited οι οποίες ιδρύθηκαν από την 100% θυγατρική του Ομίλου METKA-EGN Ltd Κύπρου τον Οκτώβριο του 2022, (29) οι Catch the Sun 2 Srl και Catch the Sun 5 Srl οι οποίες εξαγοράστηκαν από την 100% θυγατρική του Ομίλου METKA EGN Solar 5 Srl τον Απρίλιο του 2022, (30) η Ralos Development Fotovoltaico Sur, Sociedad Limit η οποία εξαγοράστηκε από την 100% θυγατρική του Ομίλου METKA EGN Solar 4 Srl το Νοέμβριο του 2022, (31) η Vifra Energy Srl η οποία εξαγοράστηκε από την 100% θυγατρική του Ομίλου METKA EGN Solar 5 Srl το Νοέμβριο του 2022, (32) οι Green Genius 7 Srl, Green Genius 8 Srl και Green Genius 16 Srl οι οποίες εξαγοράστηκαν από την 100% θυγατρική του Ομίλου METKA EGN Solar 5 Srl το Δεκέμβριο του 2022 και (33) η Sunlight Venture Srl η οποία εξαγοράστηκε από την 100% θυγατρική του Ομίλου METKA-EGN Ltd Κύπρου το Δεκέμβριο του 2022.

Στις ενοποιημένες Οικονομικές Καταστάσεις της περιόδου που έληξε την 31η Δεκεμβρίου 2022 περιλαμβάνονται επιπλέον με τη μέθοδο της ολικής ενοποίησης οι παρακάτω εταιρείες:

(1) η Εγνατία Wind Μονοπρόσωπη ΑΕ η οποία αποτελεί εξαγορασθείσα εταιρεία και ενοποιείται ολικά από 28/02/2022 με ποσοστό 100%, (2) η Mytilineos – Μονοπρόσωπη ΑΕ Τεχνολογικής και Ψηφιακής Καινοτομίας η οποία ιδρύθηκε 20/04/2022, (3) η Mytilineos Heat and Power Generation η οποία ιδρύθηκε στις 11/05/2022, (4) η Αένας Συσσωρευτές Ενεργειακή Μονοπρόσωπη ΑΕ η οποία αποτελεί εξαγορασθείσα εταιρεία και ενοποιείται ολικά από 24/06/2022 με ποσοστό 100%, (5) η Protergia Energy Albania Ltd η οποία ιδρύθηκε και ενοποιείται ολικά από 06/07/2022 με ποσοστό 100%, (6) η Protergia Energy Dooel Skorje η οποία ιδρύθηκε στις 06/09/2022, (7) η MYT EPC Ireland Limited η οποία ιδρύθηκε και ενοποιείται ολικά από 12/12/2022 με ποσοστό 100% και (8) η MYT Bulgaria η οποία ιδρύθηκε και ενοποιείται ολικά από 19/09/2022 με ποσοστό 100%.

Στις ενοποιημένες Οικονομικές Καταστάσεις της περιόδου που έληξε την 31η Δεκεμβρίου 2022 περιλαμβάνονται επιπλέον με τη μέθοδο της αναλογικής ενοποίησης οι παρακάτω εταιρείες:

(1) η Κ/Ε Μυτιληναίος – EUSIF η οποία ενοποιείται με τη μέθοδο της αναλογικής ενοποίησης από 12/10/2022 με ποσοστό 50%, (2) η Κ/Ε Τέρνα ΑΕ - Μυτιληναίος ΑΕ (Διακριτικός τίτλος: Κοινοπραξία Ροδοδάφνη – Ρίο) η οποία ενοποιείται με τη μέθοδο της αναλογικής ενοποίησης από 16/11/2022 με ποσοστό 50%, (3) η Κ/Ε Τέρνα ΑΕ - Μυτιληναίος ΑΕ (Διακριτικός τίτλος: Κοινοπραξία Κιάτο-Ροδοδάφνη) η οποία ενοποιείται με τη μέθοδο της αναλογικής ενοποίησης από 04/07/2022 με ποσοστό 50% και (4) η Κ/Ε Άβαξ Α.Ε. - Μυτιληναίος ΑΕ (Διακριτικός τίτλος: Κοινοπραξία Ανατολικής Περιφέρειας Θεσσαλονίκης – Flyover) η οποία ενοποιείται με τη μέθοδο της αναλογικής ενοποίησης από 16/12/2022 με ποσοστό 50%.

Στις ενοποιημένες Οικονομικές Καταστάσεις της περιόδου που έληξε την 31η Δεκεμβρίου 2022 περιλαμβάνονται επιπλέον με τη μέθοδο της καθαρής θέσης οι παρακάτω εταιρείες:

(1) η Κέδρνος Λόφος ΑΕ η οποία ενοποιείται με τη μέθοδο της καθαρής θέσης από 14/12/2022 με ποσοστό 50% και (2) η Κέδρνος Λόφος Λειτουργία ΑΕ η οποία ενοποιείται με τη μέθοδο της καθαρής θέσης από 15/12/2022 με ποσοστό 50%.

Συνενώσεις επιχειρήσεων και μεταβολές μη ελεγχουσών συναλλαγών

Εξαγορά Εγνατία Wind Ενεργειακή Μονοπρόσωπη ΑΕ

Το Φεβρουάριο του 2022, η Εταιρεία εξαγόρασε το 100% της εταιρείας Εγνατία Wind Ενεργειακή Μονοπρόσωπη Α.Ε. («Εγνατία Wind») έναντι τιμήματος € 7,2 εκ. Η ενσωμάτωση της νεοαποκτηθείσας εταιρείας στις ενοποιημένες οικονομικές καταστάσεις έγινε με τη μέθοδο της ολικής ενοποίησης και συνεισέφερε στα ενοποιημένα αποτελέσματα του 2022 ζημιές μετά φόρων € 0,77 εκ.

Η Εγνατία Wind Ενεργειακή Μονοπρόσωπη Α.Ε. («Εγνατία Wind») δραστηριοποιείται στην παραγωγή, διάθεση και εκμετάλλευση ηλεκτρικής ενέργειας, παράγοντας από ανανεώσιμες πηγές και από συμβατικά καύσιμα. Η στρατηγική της συνεργασία με την Εγνατία Wind θα επιτρέψει στην Εταιρεία να διευρύνει την παρουσία της σε έργα Ανανεώσιμων Πηγών Ενέργειας (Α.Π.Ε.), καθώς διαθέτει συνολικό χαρτοφυλάκιο 28 έργων παραγωγής ηλεκτρικής ενέργειας με χρήση ηλιακής ενέργειας (φωτοβολταϊκά πάρκα) συνολικής ισχύος 191,5 MW.

Η εύλογη αξία του συνόλου του ενεργητικού που αποκτήθηκε και των υποχρεώσεων που ανέλαβε ο Όμιλος καθώς και της υπεραξίας που προέκυψε κατά την 31/12/2022 έχει οριστικοποιηθεί σύμφωνα με το ΔΠΧΑ 3. Παρακάτω παρατίθενται η αξία των στοιχείων του ενεργητικού που αποκτήθηκαν καθώς και οι υποχρεώσεις που ανέλαβε ο Όμιλος κατά την ημερομηνία εξαγοράς:

<i>(Ποσά σε χιλιάδες €)</i>	
Ενσώματες Ακίνητοποιήσεις	386
Άυλα Περιουσιακά Στοιχεία	4.794
Ταμειακά διαθέσιμα και ισοδύναμα	605
Λοιπές Μακροπρόθεσμες Υποχρεώσεις	(4.112)
Λοιπές Απαιτήσεις	97
Προμηθευτές και λοιπές υποχρεώσεις	(253)
Σύνολο αποκτηθέντων στοιχείων ενεργητικού και αναληφθέντων υποχρεώσεων	1.517
Κόστος κτήσης συμμετοχής κατά την ημερομηνία απόκτησης του ελέγχου	7.206
Πλέον: Αναλογικό ποσοστό των μη ελεγχουσών συμμετοχών (0%) επί της εύλογης αξίας των καθαρών στοιχείων του ενεργητικού κατά την ημερομηνία απόκτησης του ελέγχου	-
Μείον: Εύλογη αξία των καθαρών στοιχείων του ενεργητικού κατά την ημερομηνία απόκτησης του ελέγχου	(1.517)
Σύνολο υπεραξίας	5.689

Η υπεραξία προέκυψε κυρίως από τις προοπτικές που σχετίζονται με την αναμενόμενη ανάπτυξη του κλάδου που δραστηριοποιείται η εξαγοραζόμενη εταιρεία.

Εξαγορά Αέναος Συσσωρευτές Ενεργειακή Μονοπρόσωπη ΑΕ

Τον Ιούνιο 2022, η ΜΥΤΙΛΗΝΑΙΟΣ εξαγόρασε το 100% της εταιρείας Αέναος Συσσωρευτές Ενεργειακή Μονοπρόσωπη Α.Ε. («ΑΕΝΑ-ΟΣ») έναντι τιμήματος € 0,3 εκ. Η ενσωμάτωση της νεοαποκτηθείσας εταιρείας στις ενοποιημένες οικονομικές καταστάσεις έγινε με την μέθοδο της ολικής ενοποίησης, χωρίς να προκύψει κάποια ουσιώδη επίδραση σε αυτές.

Η ΑΕΝΑΟΣ δραστηριοποιείται στον τομέα της παραγωγής ηλεκτρικής ενέργειας με χρήση συσσωρευτών αποθήκευσης και διαθέτει 22 σχετικές προς τούτο αυτό άδειες. Η εύλογη αξία του συνόλου του ενεργητικού που αποκτήθηκε και των υποχρεώσεων που ανέλαβε ο Όμιλος καθώς και της υπεραξίας που προέκυψε παρατίθενται παρακάτω:

<i>(Ποσά σε χιλιάδες €)</i>	
Ενσώματες Ακίνητοποιήσεις	20
Άυλα Περιουσιακά Στοιχεία	123
Λοιπές Απαιτήσεις	7
Ταμειακά διαθέσιμα και ισοδύναμα	17
Προμηθευτές και λοιπές υποχρεώσεις	(29)
Σύνολο αποκτηθέντων στοιχείων ενεργητικού και αναληφθέντων υποχρεώσεων	138
Κόστος κτήσης συμμετοχής κατά την ημερομηνία απόκτησης του ελέγχου	284
Πλέον: Αναλογικό ποσοστό των μη ελεγχουσών συμμετοχών (0%) επί της εύλογης αξίας των καθαρών στοιχείων του ενεργητικού κατά την ημερομηνία απόκτησης του ελέγχου	-
Μείον: Εύλογη αξία των καθαρών στοιχείων του ενεργητικού κατά την ημερομηνία απόκτησης του ελέγχου	(138)
Σύνολο υπεραξίας	146

Στις ενοποιημένες Οικονομικές Καταστάσεις της περιόδου που έληξε την 31η Δεκεμβρίου 2022 δεν περιλαμβάνονται πλέον οι παρακάτω εταιρείες:

(1) η RDA Trading, (2) η Rodax Romania Srl, (3) η Οικολογική Ενεργειακή ΜΥΗΣ Θερμόρεμα ΑΕ η οποία εκποιήθηκε το Σεπτέμβριο του 2022 έναντι τιμήματος € 1,44 εκατ. και η (4) η Κ/Ξ Μυτιληναίος Ελέμκα - Envirofina. Επιπλέον η εταιρεία Έργα Μεταφοράς Ηλεκτρικής Ενέργειας Μονοπρόσωπη ΕΠΕ απορροφήθηκε από τη Μυτιληναίος ΑΕ με ημερομηνία 03/06/2022.

2. Πλαίσιο κατάρτισης οικονομικών καταστάσεων και βασικές λογιστικές αρχές

Οι ενοποιημένες οικονομικές καταστάσεις της ΜΥΤΙΛΗΝΑΙΟΣ Α.Ε. (εφεξής η Εταιρεία) την 31η Δεκεμβρίου 2022, που καλύπτουν όλη τη χρήση 2022, έχουν συνταχθεί με βάση την αρχή του ιστορικού κόστους εκτός από τα χρηματοοικονομικά στοιχεία που αποτιμώνται σε εύλογες αξίες, την αρχή της συνέχισης της δραστηριότητας (going concern) και είναι σύμφωνες με τα Διεθνή Πρότυπα Χρηματοοικονομικής Αναφοράς (ΔΠΧΑ) όπως αυτά έχουν εκδοθεί από την Επιτροπή Διεθνών Λογιστικών Προτύπων (IASB), καθώς και των ερμηνειών τους, όπως αυτές έχουν εκδοθεί από την Επιτροπή Ερμηνείας Προτύπων (I.F.R.I.C.) της IASB.

Η σύνταξη οικονομικών καταστάσεων σύμφωνα με τα ΔΠΧΑ απαιτεί τη χρήση λογιστικών εκτιμήσεων και κρίσης της διοίκησης κατά την εφαρμογή των λογιστικών αρχών του Ομίλου. Σημαντικές παραδοχές από τη διοίκηση για την εφαρμογή των λογιστικών μεθόδων της εταιρείας έχουν επισημανθεί όπου κρίνεται κατάλληλο. Το νόμισμα παρουσίασης είναι το Ευρώ (νόμισμα της χώρας έδρας της Μητρικής του Ομίλου) και, όλα τα ποσά εμφανίζονται σε χιλιάδες Ευρώ εκτός όπου ορίζεται διαφορετικά.

2.1 Αλληλαγές σε λογιστικές πολιτικές

Οι λογιστικές αρχές και οι υπολογισμοί βάσει των οποίων συντάχθηκαν οι ενοποιημένες οικονομικές καταστάσεις, είναι συνεπείς με αυτές που χρησιμοποιήθηκαν για τη σύνταξη των ετήσιων ενοποιημένων οικονομικών καταστάσεων της χρήσης που έληξε 31/12/2021, και έχουν εφαρμοστεί με συνέπεια σε όλες τις περιόδους που παρουσιάζονται προσαρμοσμένων με νέα Πρότυπα, και τις αναθεωρήσεις επί των Προτύπων που επιτάσσουν τα ΔΠΧΑ από την 01/01/2022. Η φύση και η επίδραση των αλλαγών αναλύονται παρακάτω.

2.1.1 Νέα Πρότυπα, Διερμηνείες, Αναθεωρήσεις και Τροποποιήσεις υφιστάμενων Προτύπων τα οποία έχουν τεθεί σε ισχύ και έχουν υιοθετηθεί από την Ευρωπαϊκή Ένωση

Τα ακόλουθα νέα Πρότυπα, Διερμηνείες και τροποποιήσεις Προτύπων έχουν εκδοθεί από το Συμβούλιο Διεθνών Λογιστικών Προτύπων (IASB), έχουν υιοθετηθεί από την Ευρωπαϊκή Ένωση και η εφαρμογή τους είναι υποχρεωτική από την 01/01/2022 ή μεταγενέστερα.

Τροποποιήσεις στο ΔΠΧΑ 3 «Συνενώσεις Επιχειρήσεων», στο ΔΛΠ 16 «Ενσώματα Πάγια», στο ΔΛΠ 37 «Προβλέψεις, Ενδεχόμενες Υποχρεώσεις και Ενδεχόμενα Στοιχεία του Ενεργητικού» και στις «Ετήσιες Βελτιώσεις 2018 - 2020» (εφαρμόζεται για ετήσιες περιόδους που ξεκινούν την ή μετά την 01/01/2022)

Τον Μάιο του 2020, το IASB προέβη στην έκδοση μίας σειράς τροποποιήσεων, που περιλαμβάνουν περιορισμένου σκοπού τροποποιήσεις σε τρία Πρότυπα, καθώς και τις Ετήσιες Βελτιώσεις του Συμβουλίου. Οι εν λόγω τροποποιήσεις παρέχουν διευκρινίσεις αναφορικά με τη διατύπωση των Προτύπων ή διορθώνουν ήσσονος σημασίας συνέπειες, παραβλέψεις ή αντικρούσεις μεταξύ των απαιτήσεων των Προτύπων. Πιο συγκεκριμένα:

i. Οι τροποποιήσεις στο ΔΠΧΑ 3 «Συνενώσεις Επιχειρήσεων» επικαιροποιούν μία παραπομπή του ΔΠΧΑ 3 στο Ενωτικό Πλαίσιο της Χρηματοοικονομικής Αναφοράς χωρίς να τροποποιούν τις λογιστικές απαιτήσεις που αφορούν στις συνενώσεις επιχειρήσεων.

ii. Οι τροποποιήσεις στο ΔΛΠ 16 «Ενσώματα Πάγια» απαγορεύουν σε μία εταιρεία να αφαιρέσει από το κόστος των παγίων ποσά που έλαβε από την πώληση στοιχείων που παράγονται κατά τη διάρκεια προετοιμασίας των εν λόγω παγίων για να καταστούν έτοιμα προς χρήση. Αντιθέτως, η εταιρεία αναγνωρίζει τα εν λόγω έσοδα από πωλήσεις και τα σχετικά κόστη στην Κατάσταση Αποτελεσμάτων.

iii. Οι τροποποιήσεις στο ΔΛΠ 37 «Προβλέψεις, Ενδεχόμενες Υποχρεώσεις και Ενδεχόμενα Στοιχεία του Ενεργητικού» προσδιορίζουν τα κόστη που μία εταιρεία θα πρέπει να συμπεριλάβει κατά την αξιολόγηση για το εάν ένα συμβόλαιο είναι ζημιολογικό.

iv. Οι Ετήσιες Βελτιώσεις των ΔΠΧΑ – Κύκλος 2018-2020 προβαίνουν σε ήσσονος σημασίας τροποποιήσεις στο ΔΠΧΑ 1 «Πρώτη Εφαρμογή των Διεθνών Προτύπων Χρηματοοικονομικής Αναφοράς», στο ΔΠΧΑ 9 «Χρηματοοικονομικά Μέσα», στο ΔΛΠ 41 «Γεωργία» και στα Επεξηγηματικά Παραδείγματα που συνοδεύουν το ΔΠΧΑ 16 «Μισθώσεις».

Οι τροποποιήσεις δεν έχουν επίδραση στις ενοποιημένες και εταιρικές Οικονομικές Καταστάσεις.

2.1.2 Νέα λογιστικά πρότυπα, διερμηνείες, αναθεωρήσεις, τροποποιήσεις υφιστάμενων προτύπων τα οποία δεν έχουν ακόμα τεθεί σε ισχύ ή δεν έχουν υιοθετηθεί από την Ευρωπαϊκή Ένωση

Τα ακόλουθα νέα Πρότυπα, Διερμηνείες και τροποποιήσεις Προτύπων έχουν εκδοθεί από το Συμβούλιο Διεθνών Λογιστικών Προτύπων (IASB), αλλά είτε δεν έχουν ακόμη τεθεί σε ισχύ είτε δεν έχουν υιοθετηθεί από την Ευρωπαϊκή Ένωση.

ΔΠΧΑ 17 «Ασφαλιστικές Συμβάσεις» (εφαρμόζεται για ετήσιες περιόδους που ξεκινούν την ή μετά την 01/01/2023)

Τον Μάιο του 2017, το IASB προέβη στην έκδοση ενός νέου Προτύπου, του ΔΠΧΑ 17, το οποίο αντικαθιστά ένα ενδιάμεσο Πρότυπο, το ΔΠΧΑ 4. Σκοπός του έργου του IASB ήταν η ανάπτυξη ενός ενιαίου Προτύπου βασισμένου στις αρχές (principle-based standard) για τον λογιστικό χειρισμό όλων των τύπων ασφαλιστικών συμβάσεων, συμπεριλαμβανομένων και των συμβάσεων αντασφάλισης που κατέχει ένας ασφαλιστικός φορέας. Ένα ενιαίο Πρότυπο βασισμένο στις αρχές θα ενισχύσει τη συγκρισιμότητα της χρηματοοικονομικής αναφοράς μεταξύ οικονομικών οντοτήτων, δικαιοδοσίων και κεφαλαιαγορών. Το ΔΠΧΑ 17 καθορίζει τις απαιτήσεις που θα πρέπει να εφαρμόζει μία οικονομική οντότητα στη χρηματοοικονομική πληροφόρηση που σχετίζεται με ασφαλιστικές συμβάσεις που εκδίδει και συμβάσεις αντασφάλισης που κατέχει. Επιπλέον, τον Ιούνιο του 2020, το IASB προέβη στην έκδοση τροποποιήσεων, οι οποίες όμως δεν επηρεάζουν τις θεμελιώδεις αρχές που εισήχθησαν όταν αρχικά εκδόθηκε το ΔΠΧΑ 17. Οι τροποποιήσεις έχουν σχεδιαστεί με σκοπό να μειώσουν τα κόστη μέσω απλούστευσης ορισμένων απαιτήσεων του Προτύπου, να οδηγήσουν σε πιο εύκολα επεξηγήσιμη χρηματοοικονομική απόδοση, καθώς και να διευκολύνουν τη μετάβαση αναβάλλοντας την ημερομηνία εφαρμογής του Προτύπου για το 2023, παρέχοντας παράλληλα πρόσθετη

βούληση για τη μείωση της προσπάθειας που απαιτείται κατά την πρώτη εφαρμογή του Προτύπου. Ο Όμιλος θα εξετάσει την επίπτωση όλων των παραπάνω στις Οικονομικές του Καταστάσεις, αν και δεν αναμένεται να έχουν καμία. Τα ανωτέρω έχουν υιοθετηθεί από την Ευρωπαϊκή Ένωση με ημερομηνία έναρξης ισχύος την 01/01/2023.

Τροποποιήσεις στο ΔΛΠ 1 «Παρουσίαση των Οικονομικών Καταστάσεων» (εφαρμόζεται για ετήσιες περιόδους που ξεκινούν την ή μετά την 01/01/2023)

Τον Φεβρουάριο του 2021, το IASB προέβη στην έκδοση τροποποιήσεων περιορισμένου σκοπού που αφορούν στις γνωστοποιήσεις των λογιστικών πολιτικών. Σκοπός των τροποποιήσεων είναι να βελτιώσουν τις γνωστοποιήσεις των λογιστικών πολιτικών ώστε να παρέχουν πιο χρήσιμη πληροφόρηση στους επενδυτές και σε λοιπούς χρήστες των Οικονομικών Καταστάσεων. Πιο συγκεκριμένα, με βάση τις τροποποιήσεις απαιτείται η γνωστοποίηση σημαντικών πληροφοριών σχετικών με τις λογιστικές πολιτικές, αντί της γνωστοποίησης των σημαντικών λογιστικών πολιτικών. Ο Όμιλος θα εξετάσει την επίπτωση όλων των παραπάνω στις Οικονομικές του Καταστάσεις, αν και δεν αναμένεται να έχουν καμία. Τα ανωτέρω έχουν υιοθετηθεί από την Ευρωπαϊκή Ένωση με ημερομηνία έναρξης ισχύος την 01/01/2023.

Τροποποιήσεις στο ΔΛΠ 8 «Λογιστικές Πολιτικές, Αλλαγές στις Λογιστικές Εκτιμήσεις και Λάθη: Ορισμός των Λογιστικών Εκτιμήσεων» (εφαρμόζεται για ετήσιες περιόδους που ξεκινούν την ή μετά την 01/01/2023)

Τον Φεβρουάριο του 2021, το IASB προέβη στην έκδοση τροποποιήσεων περιορισμένου σκοπού οι οποίες αποσαφηνίζουν τη διαφορά μεταξύ αλλαγής λογιστικής εκτίμησης και αλλαγής λογιστικής πολιτικής. Η διάκριση αυτή είναι σημαντική, καθώς η αλλαγή λογιστικής εκτίμησης εφαρμόζεται χωρίς αναδρομική ισχύ και μόνο για μελλοντικές συναλλαγές και άλλα μελλοντικά γεγονότα, εν αντιθέσει με την αλλαγή λογιστικής πολιτικής που έχει αναδρομική ισχύ και εφαρμόζεται σε συναλλαγές και άλλα γεγονότα του παρελθόντος. Ο Όμιλος θα εξετάσει την επίπτωση όλων των παραπάνω στις Οικονομικές του Καταστάσεις, αν και δεν αναμένεται να έχουν καμία. Τα ανωτέρω έχουν υιοθετηθεί από την Ευρωπαϊκή Ένωση με ημερομηνία έναρξης ισχύος την 01/01/2023.

Τροποποιήσεις στο ΔΛΠ 12 «Φόροι Εισοδήματος: Αναβαλλόμενος Φόρος σχετιζόμενος με Απαιτήσεις και Υποχρεώσεις που προκύπτουν από μία Μεμονωμένη Συναλλαγή» (εφαρμόζεται για ετήσιες περιόδους που ξεκινούν την ή μετά την 01/01/2023)

Τον Μάιο του 2021, το IASB προέβη στην έκδοση στοχευμένων τροποποιήσεων στο ΔΛΠ 12 προκειμένου να προσδιορίσει πώς οι οικονομικές οντότητες θα πρέπει να χειρίζονται τον αναβαλλόμενο φόρο που προκύπτει από συναλλαγές όπως οι μισθώσεις και οι υποχρεώσεις αποδέσμευσης – συναλλαγές για τις οποίες οι οικονομικές οντότητες αναγνωρίζουν ταυτόχρονα μία απαίτηση και μία υποχρέωση. Σε συγκεκριμένες περιπτώσεις, οι οικονομικές οντότητες απαλλάσσονται από την αναγνώριση αναβαλλόμενου φόρου όταν αναγνωρίζουν απαιτήσεις ή υποχρεώσεις για πρώτη φορά. Οι τροποποιήσεις αποσαφηνίζουν ότι η εν λόγω απαλλαγή δεν έχει εφαρμογή και οι οικονομικές οντότητες απαιτείται να αναγνωρίζουν αναβαλλόμενο φόρο στις συναλλαγές αυτές. Ο Όμιλος θα εξετάσει την επίπτωση όλων των παραπάνω στις Οικονομικές του Καταστάσεις, αν και δεν αναμένεται να έχουν καμία. Τα ανωτέρω έχουν υιοθετηθεί από την Ευρωπαϊκή Ένωση με ημερομηνία έναρξης ισχύος την 01/01/2023.

Τροποποιήσεις στο ΔΠΧΑ 17 «Ασφαλιστικές Συμβάσεις: Πρώτη Εφαρμογή των ΔΠΧΑ 17 και ΔΠΧΑ 9 – Πληροφορίες Συγκριτικής Περιόδου» (εφαρμόζεται για ετήσιες περιόδους που ξεκινούν την ή μετά την 01/01/2023)

Τον Δεκέμβριο του 2021, το IASB προέβη στην έκδοση μίας τροποποίησης περιορισμένου σκοπού στις απαιτήσεις μετάβασης στο ΔΠΧΑ 17 προκειμένου να αντιμετωπίσει ένα σημαντικό ζήτημα που σχετίζεται με τις προσωρινές λογιστικές αναντιστοιχίες μεταξύ των υποχρεώσεων από ασφαλιστικές συμβάσεις και των χρηματοοικονομικών στοιχείων του ενεργητικού στη συγκριτική πληροφόρηση στα πλαίσια της πρώτης εφαρμογής του ΔΠΧΑ 17 «Ασφαλιστικές Συμβάσεις» και του ΔΠΧΑ 9 «Χρηματοοικονομικά Μέσα». Η τροποποίηση έχει σκοπό να βελτιώσει τη χρησιμότητα της χρηματοοικονομικής πληροφόρησης που θα παρουσιάζεται στη συγκριτική περίοδο για τους χρήστες των Οικονομικών Καταστάσεων. Ο Όμιλος θα εξετάσει την επίπτωση όλων των παραπάνω στις Οικονομικές του Καταστάσεις, αν και δεν αναμένεται να έχουν καμία. Τα ανωτέρω έχουν υιοθετηθεί από την Ευρωπαϊκή Ένωση με ημερομηνία έναρξης ισχύος την 01/01/2023.

Τροποποιήσεις στο ΔΛΠ 1 «Ταξινόμηση Υποχρεώσεων ως Βραχυπρόθεσμες ή Μακροπρόθεσμες» (εφαρμόζεται για ετήσιες περιόδους που ξεκινούν την ή μετά την 01/01/2024)

Τον Ιανουάριο του 2020, το IASB προέβη στην έκδοση τροποποιήσεων στο ΔΛΠ 1 που επηρεάζουν τις απαιτήσεις για την παρουσίαση των υποχρεώσεων. Συγκεκριμένα, οι τροποποιήσεις αποσαφηνίζουν ένα από τα κριτήρια ταξινόμησης μιας υποχρέωσης ως μακροπρόθεσμη, την απαίτηση για μία οντότητα να έχει το δικαίωμα να αναβάλει τον διακανονισμό της υποχρέωσης για τουλάχιστον 12 μήνες μετά την περίοδο αναφοράς. Οι τροποποιήσεις περιλαμβάνουν: α) αποσαφήνιση ότι το δικαίωμα μίας οντότητας για αναβολή του διακανονισμού θα πρέπει να υφίσταται κατά την ημερομηνία αναφοράς, β) αποσαφήνιση ότι η ταξινόμηση της υποχρέωσης δεν επηρεάζεται από τις προθέσεις ή προσδοκίες της διοίκησης σχετικά με την εξάσκηση του δικαιώματος αναβολής του διακανονισμού, γ) επεξηγούν πώς οι συνθήκες δανεισμού επηρεάζουν την ταξινόμηση, και δ) αποσαφήνιση των απαιτήσεων σχετικά με την ταξινόμηση υποχρεώσεων μίας οντότητας που πρόκειται να ή ενδεχομένως να διακανονίσει μέσω έκδοσης ιδίων συμμετοχικών τίτλων. Επιπλέον, τον Ιούλιο του 2020, το IASB προέβη στην έκδοση μίας τροποποίησης για την αναβολή κατά ένα έτος της ημερομηνίας έναρξης ισχύος της αρχικώς εκδοθείσας τροποποίησης στο ΔΛΠ 1, ως αποτέλεσμα της εξάπλωσης της πανδημίας του Covid-19. Ωστόσο, τον Οκτώβριο του 2022, το IASB εξέδωσε μία επιπλέον τροποποίηση που στοχεύει στη βελτίωση της πληροφόρησης που παρέχουν οι εταιρείες σχετικά με τις μακροπρόθεσμες δανειακές δεσμεύσεις. Το ΔΛΠ 1 απαιτεί από μία εταιρεία να ταξινομήσει το δάνειο ως μακροπρόθεσμο μόνο εάν η εταιρεία μπορεί να αποφύγει τον διακανονισμό του δανείου εντός 12 μηνών μετά την ημερομηνία αναφοράς. Ωστόσο, η ικανότητα μίας εταιρείας να το πράξει εξαρτάται συχνά από τη συμμόρφωση με τις δεσμεύσεις του. Οι τροποποιήσεις στο ΔΛΠ 1 προσδιορίζουν ότι οι δεσμεύσεις που

πρέπει να τηρούνται μετά την ημερομηνία αναφοράς δεν επηρεάζουν την ταξινόμηση του δανείου ως βραχυπρόθεσμου ή μακροπρόθεσμου κατά την ημερομηνία αναφοράς. Αντίθετα, οι τροποποιήσεις του προτύπου απαιτούν από μία εταιρεία να γνωστοποιεί πληροφορίες σχετικά με αυτές τις δεσμεύσεις στις σημειώσεις των οικονομικών καταστάσεων. Οι τροποποιήσεις εφαρμόζονται για ετήσιες περιόδους που ξεκινούν την ή μετά την 1η Ιανουαρίου 2024, με την πρόωρη υιοθέτησή τους να επιτρέπεται. Ο Όμιλος θα εξετάσει την επίπτωση όλων των παραπάνω στις Οικονομικές του Καταστάσεις, αν και δεν αναμένεται να έχουν καμία. Τα ανωτέρω δεν έχουν υιοθετηθεί από την Ευρωπαϊκή Ένωση.

Τροποποιήσεις στο ΔΠΧΑ 16 «Μισθώσεις: Υποχρέωση Μίσθωσης σε μία Πώληση και Επαναμίσθωση» (εφαρμόζεται για ετήσιες περιόδους που ξεκινούν την ή μετά την 01/01/2024)

Τον Σεπτέμβριο του 2022, το IASB προέβη στην έκδοση τροποποιήσεων περιορισμένου σκοπού στο ΔΠΧΑ 16 «Μισθώσεις» με τις οποίες προστίθενται απαιτήσεις για τον τρόπο με τον οποίο μια εταιρεία λογιστικοποιεί μία πώληση και επαναμίσθωση ("sale and leaseback") μετά την ημερομηνία της συναλλαγής. Η πώληση και επαναμίσθωση είναι μια συναλλαγή κατά την οποία, μια εταιρεία πουλά ένα περιουσιακό στοιχείο και μισθώνει το ίδιο περιουσιακό στοιχείο πίσω για μια χρονική περίοδο από τον νέο ιδιοκτήτη. Το ΔΠΧΑ 16 περιλαμβάνει απαιτήσεις σχετικά με τον λογιστικό χειρισμό μίας πώλησης και επαναμίσθωσης κατά την ημερομηνία που πραγματοποιείται η συναλλαγή. Ωστόσο, το Πρότυπο δεν είχε προσδιορίσει τον τρόπο επιμέτρησης της συναλλαγής μετά την ημερομηνία αυτής. Οι εκδοθείσες τροποποιήσεις προστίθενται στις απαιτήσεις του ΔΠΧΑ 16 σχετικά με την πώληση και επαναμίσθωση, υποστηρίζοντας με τον τρόπο αυτό τη συνεπή εφαρμογή του λογιστικού προτύπου. Οι εν λόγω τροποποιήσεις δεν θα αλλάξουν τον λογιστικό χειρισμό για μισθώσεις εκτός από αυτές που προκύπτουν από μία συναλλαγή πώλησης και επαναμίσθωσης. Ο Όμιλος θα εξετάσει την επίπτωση όλων των παραπάνω στις Οικονομικές του Καταστάσεις, αν και δεν αναμένεται να έχουν καμία. Τα ανωτέρω δεν έχουν υιοθετηθεί από την Ευρωπαϊκή Ένωση.

2.2 Σημαντικές λογιστικές κρίσεις, εκτιμήσεις και υποθέσεις

Η προετοιμασία των οικονομικών καταστάσεων σύμφωνα με τα ΔΠΧΑ απαιτεί από τη διοίκηση τον σχηματισμό κρίσεων, εκτιμήσεων και υποθέσεων οι οποίες επηρεάζουν τα δημοσιευμένα στοιχεία του ενεργητικού και τις υποχρεώσεις, όπως επίσης τη γνωστοποίηση ενδεχόμενων απαιτήσεων και υποχρεώσεων κατά την ημερομηνία σύνταξης των οικονομικών καταστάσεων και τα δημοσιευμένα ποσά εσόδων και εξόδων κατά την περίοδο αναφοράς. Τα πραγματικά αποτελέσματα μπορεί να διαφέρουν από αυτά τα οποία έχουν εκτιμηθεί.

2.2.1 Κρίσεις

Κατά τη διαδικασία εφαρμογής των λογιστικών αρχών και των κρίσεων της διοίκησης, εκτός αυτών που περιλαμβάνουν εκτιμήσεις, που σχηματίζονται από τη διοίκηση και που έχουν τη σημαντικότερη επίδραση στα ποσά που αναγνωρίζονται στις οικονομικές καταστάσεις κυρίως σχετίζονται με:

Ανακτησιμότητα των απαιτήσεων

Οι προβλέψεις για επισφαλείς απαιτήσεις βασίζονται στα ιστορικά στοιχεία των εισπραξιών και λαμβάνουν υπόψη τον αναμενόμενο πιστωτικό κίνδυνο. Η Εταιρεία εφαρμόζει μοντέλο με το οποίο υπολογίζει τις αναμενόμενες πιστωτικές ζημιές καθ' όλη τη διάρκεια ζωής των απαιτήσεων της. Το μοντέλο βασίζεται στην εμπειρία του παρελθόντος αλλά προσαρμόζεται με τρόπο τέτοιο ώστε να αντανακλά προβλέψεις για τη μελλοντική οικονομική κατάσταση των πελατών αλλά και του οικονομικού περιβάλλοντος. Η συσχέτιση μεταξύ των ιστορικών στοιχείων, της μελλοντικής οικονομικής κατάστασης και των αναμενόμενων πιστωτικών ζημιών περιλαμβάνει σημαντικές εκτιμήσεις. Το ποσό της πρόβλεψης καταχωρείται ως δαπάνη στα άλλα έξοδα εκμετάλλευσης στην κατάσταση αποτελεσμάτων.

Απαξίωση των αποθεμάτων

Κατάλληλες προβλέψεις σχηματίζονται για απαξιωμένα, άχρηστα και αποθέματα με πολύ χαμηλή κίνηση στην αγορά. Οι μειώσεις της αξίας των αποθεμάτων στην καθαρή ρευστοποιήσιμη αξία και οι λοιπές ζημιές από αποθέματα καταχωρούνται στην κατάσταση αποτελεσμάτων κατά την περίοδο που εμφανίζονται.

2.2.2 Εκτιμήσεις και υποθέσεις

Συγκεκριμένα ποσά τα οποία περιλαμβάνονται ή επηρεάζουν τις οικονομικές καταστάσεις και οι σχετικές γνωστοποιήσεις πρέπει να εκτιμώνται, απαιτώντας τον σχηματισμό υποθέσεων σχετικά με αξίες ή συνθήκες που δεν είναι δυνατό να είναι γνωστές με βεβαιότητα κατά την περίοδο σύνταξης των οικονομικών καταστάσεων. Ως σημαντική λογιστική εκτίμηση, θεωρείται μία η οποία είναι σημαντική για την εικόνα της οικονομικής κατάστασης της εταιρείας και τα αποτελέσματα και απαιτεί τις πιο δύσκολες, υποκειμενικές ή περιπλοκές κρίσεις της Διοίκησης, συχνά ως αποτέλεσμα της ανάγκης για σχηματισμό εκτιμήσεων σχετικά με την επίδραση υποθέσεων οι οποίες είναι αβέβαιες. Ο Όμιλος αξιολογεί τέτοιες εκτιμήσεις σε συνεχή βάση, βασιζόμενος στα αποτελέσματα του παρελθόντος και στην εμπειρία, σε συσκέψεις με ειδικούς, τάσεις και άλλες μεθόδους οι οποίες θεωρούνται λογικές στις συγκεκριμένες συνθήκες, όπως επίσης και τις προβλέψεις μας σχετικά με το πώς αυτά ενδέχεται να αλλάξουν στο μέλλον.

Κατά τη σύνταξη των οικονομικών καταστάσεων, οι σημαντικές λογιστικές εκτιμήσεις και κρίσεις που υιοθετήθηκαν από τη Διοίκηση για την εφαρμογή των λογιστικών αρχών του Ομίλου, είναι συνεπείς με αυτές που εφαρμόστηκαν στις ετήσιες οικονομικές καταστάσεις της 31ης Δεκεμβρίου 2021. Σε συνέχεια των παραπάνω και ειδικότερα για τις οικονομικές καταστάσεις της 31/12/2022 σημειώνονται τα ακόλουθα:

Εκτιμώμενη απομείωση υπεραξίας

Ο Όμιλος διενεργεί σε ετήσια βάση έλεγχο για τυχόν απομείωση της υπεραξίας και ενδιάμεσα, όταν τα γεγονότα ή οι συνθήκες καθιστούν πιθανή την ύπαρξη απομείωσης (π.χ. μία σημαντική δυσμενής αλλαγή στο εταιρικό κλίμα ή μία απόφαση για πώληση ή διάθεση μιας μονάδας). Ο καθορισμός της ύπαρξης απομείωσης απαιτεί την αποτίμηση της αντίστοιχης μονάδας, η οποία εκτιμάται χρησιμοποιώντας τη μέθοδο της προεξόφλησης των ταμειακών ροών. Όταν αυτό κρίνεται διαθέσιμο και απαραίτητο, χρησιμοποιούνται σχετικοί συντελεστές πολλαπλασιασμού της αγοράς, προκειμένου να επιβεβαιωθούν τα αποτελέσματα από τις προεξοφλημένες ταμειακές ροές. Εφαρμόζοντας αυτή τη μεθοδολογία, η Διοίκηση βασίζεται σε μία σειρά από παράγοντες, στους οποίους περιλαμβάνονται τα πραγματικά λειτουργικά αποτελέσματα, τα μελλοντικά εταιρικά σχέδια, οι οικονομικές προεκτάσεις και τα δεδομένα της αγοράς.

Στην περίπτωση που από αυτή την ανάλυση προκύπτει απομείωση της υπεραξίας, τότε η μέτρηση της απομείωσης απαιτεί εκτίμηση της εύλογης αξίας για κάθε αναγνωριζόμενο ενσώματο ή άυλο περιουσιακό στοιχείο. Σε αυτή την περίπτωση, χρησιμοποιείται

η προσέγγιση των ταμειακών ροών η οποία αναφέρεται ανωτέρω από ανεξάρτητους εκτιμητές, όπου κρίνεται κατάλληλο.

Διενεργείται έλεγχος για άλλα αναγνωριζόμενα άυλα περιουσιακά στοιχεία με καθορισμένες ωφέλιμες ζωές και υποκείμενα σε απόσβεση, συγκρίνοντας την λογιστική αξία με το άθροισμα των μη προεξοφλημένων ταμειακών ροών που αναμένεται να δημιουργηθούν από το περιουσιακό στοιχείο. Ελέγχονται τα άυλα περιουσιακά στοιχεία με αόριστες ωφέλιμες ζωές ετησίως χρησιμοποιώντας μία μέθοδο εύλογης αξίας όπως τις προεξοφλημένες ταμειακές ροές.

Ο Όμιλος ετησίως διενεργεί έλεγχο για απομείωση της υπεραξίας, σύμφωνα με την λογιστική πολιτική, όπως αυτή αναφέρεται στη Σημείωση 3.4. Τα ανακτίσιμα ποσά των μονάδων δημιουργίας ταμειακών ροών έχουν καθοριστεί βασιζόμενα σε υπολογισμούς της αξίας σε χρήση (on value-in-use calculations). Αυτοί οι υπολογισμοί απαιτούν τη χρήση εκτιμήσεων.

Προϋπολογισμοί κατασκευαστικών συμβάσεων

Ο χειρισμός των εσόδων και εξόδων μίας κατασκευαστικής σύμβασης, εξαρτάται από εάν το τελικό αποτέλεσμα από την εκτέλεση του συμβατικού έργου μπορεί να εκτιμηθεί αξιόπιστα (και αναμένεται να αποφέρει κέρδος στον κατασκευαστή ή το αποτέλεσμα από την εκτέλεση είναι ζημιογόνο). Όταν το αποτέλεσμα ενός συμβολαίου έργου μπορεί να εκτιμηθεί με αξιοπιστία, τότε τα έσοδα και τα έξοδα του συμβολαίου αναγνωρίζονται κατά τη διάρκεια του συμβολαίου, αντίστοιχα, ως έσοδο και έξοδο. Ο Όμιλος χρησιμοποιεί το στάδιο ολοκλήρωσης για να καθορίσει το κατάλληλο ποσό εσόδου και εξόδου που θα αναγνωρίσει σε μια συγκεκριμένη περίοδο. Το στάδιο ολοκλήρωσης μετράται με βάση το συμβατικό κόστος που έχει πραγματοποιηθεί μέχρι την ημερομηνία αναφοράς σε σχέση με το συνολικό εκτιμώμενο κόστος κατασκευής κάθε έργου. Απαιτούνται συνεπώς, σημαντικές εκτιμήσεις της Διοίκησης, αναφορικά με το μικτό αποτέλεσμα με το οποίο θα εκτελείται το εκάστοτε εκτελούμενο κατασκευαστικό συμβόλαιο (εκτιμώμενο κόστος εκτέλεσης).

Φόροι εισοδήματος

Ο Όμιλος και η Εταιρεία υπόκειται σε φόρο εισοδήματος σε πολυάριθμες φορολογικές δικαιοδοσίες. Σημαντικές εκτιμήσεις απαιτούνται για τον καθορισμό της πρόβλεψης για φόρους εισοδήματος. Υπάρχουν πολλές συναλλαγές και υπολογισμοί για τους οποίους ο ακριβής καθορισμός του φόρου είναι αβέβαιος κατά τη συνήθη πορεία των δραστηριοτήτων της επιχείρησης. Ο Όμιλος και η Εταιρεία αναγνωρίζουν υποχρεώσεις για αναμενόμενα θέματα φορολογικού ελέγχου, βασιζόμενοι σε εκτιμήσεις του κατά πόσο θα οφείλονται επιπλέον φόροι. Όταν το τελικό αποτέλεσμα από τους φόρους αυτών των υποθέσεων διαφέρει από τα ποσά που είχαν αρχικά λογιστεί, τέτοιες διαφορές θα έχουν επίδραση στο φόρο εισοδήματος και στις προβλέψεις για αναβαλλόμενη φορολογία στην περίοδο κατά την οποία τα ποσά αυτά έχουν καθορισθεί.

Πρόβλεψη περιβαλλοντικής αποκατάστασης

Ο Όμιλος δραστηριοποιείται στους τομείς της Μεταλλουργίας, των Έργων Βιώσιμης Ανάπτυξης, της Διεθνούς Ανάπτυξης Ανανεωσίμων Πηγών & Αποθήκευσης Ενέργειας καθώς και στον τομέα της Ηλεκτρικής Ενέργειας και Φυσικού Αερίου. Οι περιβαλλοντολογικές επιπτώσεις που δύναται να προκληθούν από τις προαναφερθείσες δραστηριότητες πιθανόν να οδηγήσουν σε έξοδα αποκατάστασης. Για τον καθορισμό των δαπανών περιβαλλοντικής αποκατάστασης καθώς και της χρονικής περιόδου κατά την οποία αυτές είναι πιθανόν να προκύψουν, ο Όμιλος διενεργεί σχετικές αναλύσεις και εκτιμήσεις χρησιμοποιώντας εξειδικευμένους τεχνικούς και νομικούς συμβούλους. Ο Όμιλος διενεργεί σχετική πρόβλεψη στις οικονομικές του καταστάσεις για τις εκτιμώμενες δαπάνες περιβαλλοντολογικής αποκατάστασης όταν αυτές θεωρούνται πιθανές.

Ενδεχόμενα γεγονότα

Ο Όμιλος εμπλέκεται σε δικαστικές διεκδικήσεις και αποζημιώσεις κατά τη συνήθη πορεία των εργασιών του. Η Διοίκηση κρίνει ότι οποιοδήποτε διακανονισμοί δε θα επηρέαζαν σημαντικά την οικονομική θέση του Ομίλου και της Εταιρείας, την 31 Δεκεμβρίου 2022. Παρόλα αυτά, ο καθορισμός των ενδεχόμενων υποχρεώσεων που σχετίζονται με τις δικαστικές διεκδικήσεις και τις απαιτήσεις είναι μία πολύπλοκη διαδικασία που περιλαμβάνει κρίσεις σχετικά με τις πιθανές συνέπειες και τις διερμηνείες σχετικά με τους νόμους και τους κανονισμούς.

Αναγνώριση εσόδου από καταναλωθείσα και μη τιμολογηθείσα ενέργεια

Η Διοίκηση θεωρεί ότι οι πελάτες τους στους οποίους γίνεται πώληση ηλεκτρικής ενέργειας, ταυτόχρονα λαμβάνουν και αναλώνουν σε συνεχή βάση τα οφέλη που προκύπτουν από την πώληση, καθώς η Εταιρεία εκπληρώνει τις συμβατικές της υποχρεώσεις. Για το λόγο αυτό, η αναγνώριση των εσόδων γίνεται βάσει μετρητικών δεδομένων ή βάσει εκτίμησης της καταναλωθείσας ηλεκτρικής ενέργειας. Τα πραγματικά ποσά που τελικά τιμολογούνται ενδέχεται να διαφέρουν από αυτά που προβλέφθηκαν.

2.3 Διακοπείσες δραστηριότητες

Η Εταιρεία Μυτιληναίος Α.Ε. που προέκυψε από τη συγχώνευση των θυγατρικών της εταιρειών ΜΕΤΚΑ Α.Ε., ΑΛΟΥΜΙΝΙΟΝ ΤΗΣ ΕΛΛΑΔΟΣ, ΠΡΟΤΕΡΓΙΑ ΘΕΡΜΟΗΛΕΚΤΡΙΚΗ ΑΓ.ΝΙΚΟΛΑΟΥ Α.Ε. και ΠΡΟΤΕΡΓΙΑ Α.Ε. Παραγωγής και Εμπορίας Ηλεκτρικής Ενέργειας εμφανίζει χωριστά το αποτέλεσμα από διακοπείσα δραστηριότητα σύμφωνα με όσα περιγράφονται παρακάτω.

Το 2009 εφαρμόζοντας το ΔΠΧΑ 5 «Μη Κυκλοφορικά Στοιχεία κατεχόμενα προς πώληση & Διακοπείσες Εκμεταλλεύσεις», παρουσιάστηκαν χωριστά τα περιουσιακά στοιχεία καθώς και οι υποχρεώσεις της θυγατρικής εταιρείας SOMETRA S.A., για την οποία αποφασίστηκε στις 26 Ιανουαρίου 2009 η προσωρινή αναστολή της παραγωγικής δραστηριότητας του εργοστασίου παραγωγής Ψευδάργυρου – Μολύβδου στη Ρουμανία, ενώ ταυτόχρονα εμφανίστηκε χωριστά και το αποτέλεσμα από τη διακοπείσα δραστηριότητα στην κατάσταση αποτελεσμάτων. Δεδομένων των τότε παγκόσμιων οικονομικών συγκυριών, δεν κατέστησαν δυνατά εναλλακτικά σενάρια για τη μελλοντική αξιοποίηση των περιουσιακών στοιχείων της θυγατρικής εταιρείας.

Συνακόλουθα από το 2011, εφαρμόζοντας την παράγραφο 13 του ΔΠΧΑ 5 «Μη Κυκλοφορικά Στοιχεία κατεχόμενα προς πώληση & Διακοπείσες Εκμεταλλεύσεις», η δραστηριότητα του Ψευδάργυρου – Μολύβδου («SOMETRA S.A.») δεν θεωρείτο πλέον περιουσιακό στοιχείο κατεχόμενο προς πώληση αλλά προς εγκατάλειψη και τα περιουσιακά στοιχεία της δραστη-

ριότητας επανήλθαν στις συνεχιζόμενες δραστηριότητες, ενώ ταυτόχρονα συνέχισε να εμφανίζει χωριστά το αποτέλεσμα από τη διακοπή δραστηριότητα στην κατάσταση αποτελεσμάτων.

Την 31/12/2015 η θυγατρική εταιρεία SOMETRA S.A., εισέφερε μέσω απόσχισης τον κλάδο παραγωγής ψευδαργύρου και Μολύβδου καθώς και των υποπροϊόντων τους στην νεοϊδρυθείσα για τον σκοπό αυτό θυγατρική της εταιρεία Reycom Recycling (REYCOM). Ο εν λόγω μετασχηματισμός πραγματοποιήθηκε στα πλαίσια της αναδιοργάνωσης που επιχειρεί η Εταιρεία αναφορικά με τη διακοπή δραστηριότητα Ψευδαργύρου και Μολύβδου και συγκεκριμένα στα πλαίσια της πρόθεσής της να αναπτύξει τη δραστηριότητα ανακύκλωσης υπολειμμάτων μεταλλουργικής κατεργασίας με στόχο την παραγωγή οξειδίων ψευδαργύρου(Zn) και Μολύβδου(Pb). Στο ίδιο πλαίσιο την 29/11/2016 ολοκληρώθηκε η διασυννοική συγχώνευση της θυγατρικής REYCOM και της θυγατρικής εταιρείας ΑΛΟΥΜΙΝΙΟΝ ΤΗΣ ΕΛΛΑΔΟΣ (ΑτΕ).

2.4 Ενοποίηση

(α) Θυγατρικές: Θυγατρικές εταιρείες είναι εκείνες (συμπεριλαμβανομένων των οικονομικών οντοτήτων ειδικού σκοπού) στις οποίες ο Όμιλος έχει ποσοστό συμμετοχής μεγαλύτερο του μισού των δικαιωμάτων ψήφου ή έχει τη δυνατότητα να κατευθύνει τις χρηματοοικονομικές και λειτουργικές αρχές που ακολουθούνται.

Η ύπαρξη ενδεχόμενων δικαιωμάτων ψήφου που μπορούν να εξασκηθούν ή να μετατραπούν, λαμβάνονται υπόψη, όταν ο Όμιλος αξιολογεί εάν έχει τον έλεγχο μιας εταιρείας.

Οι θυγατρικές ενοποιούνται πλήρως (ολική ενοποίηση) με την μέθοδο της εξαγοράς από την ημερομηνία που αποκτάται ο έλεγχος επί αυτών και παύουν να ενοποιούνται από την ημερομηνία που τέτοιος έλεγχος δεν υφίσταται.

Η εξαγορά θυγατρικής από τον Όμιλο λογιστικοποιείται βάσει της μεθόδου της αγοράς. Η παράγραφος “2.9 Άυλα περιουσιακά στοιχεία – Υπεραξία” περιγράφει τη λογιστική αντιμετώπιση της υπεραξίας. Το κόστος κτήσης μιας θυγατρικής είναι η εύλογη αξία των περιουσιακών στοιχείων που δόθηκαν, καταχωρείται ως υπεραξία. Αν το συνολικό κόστος της αγοράς είναι μικρότερο από την εύλογη αξία των επί μέρους στοιχείων που αποκτήθηκαν, η διαφορά καταχωρείται άμεσα στα αποτελέσματα της χρήσης.

Διεταιρικές συναλλαγές, υπόλοιπα και μη πραγματοποιημένα κέρδη από συναλλαγές μεταξύ των εταιρειών του Ομίλου απαλείφονται. Οι μη πραγματοποιημένες ζημιές, επίσης απαλείφονται, εκτός εάν η συναλλαγή παρέχει ενδείξεις απομείωσης, του μεταβιβασθέντος στοιχείου ενεργητικού. Οι λογιστικές αρχές των θυγατρικών έχουν τροποποιηθεί ώστε να είναι ομοιόμορφες με αυτές που έχουν υιοθετηθεί από τον Όμιλο.

Συναλλαγές με την μειοψηφία: Για τη λογιστική αντιμετώπιση συναλλαγών με την μειοψηφία, ο Όμιλος εφαρμόζει τη λογιστική αρχή κατά την οποία αντιμετωπίζει τις συναλλαγές αυτές ως συναλλαγές με τρίτα μέρη εκτός Ομίλου. Οι πωλήσεις προς την μειοψηφία δημιουργούν κέρδη και ζημιές για τον Όμιλο τα οποία καταχωρούνται στην κατάσταση αποτελεσμάτων. Οι αγορές από την μειοψηφία δημιουργούν υπεραξία, η οποία είναι η διαφορά ανάμεσα στο αντίτιμο που πληρώθηκε και στο ποσοστό της λογιστικής αξίας της καθαρής θέσης της θυγατρικής εταιρείας που αποκτήθηκε.

(β) Συγγενείς: Είναι οι επιχειρήσεις αυτές πάνω στις οποίες ο Όμιλος μπορεί να ασκήσει σημαντική επιρροή αλλά δεν πληρούν τις προϋποθέσεις για να χαρακτηριστούν είτε θυγατρικές είτε συμμετοχή σε κοινοπραξία. Οι παραδοχές που χρησιμοποιήθηκαν από τον Όμιλο συνιστούν ότι το κατεχόμενο ποσοστό μεταξύ 20% και 50% δικαιωμάτων ψήφου μιας εταιρείας υποδηλώνει σημαντική επιρροή πάνω στην εταιρεία αυτή. Επενδύσεις σε συγγενείς επιχειρήσεις αρχικά αναγνωρίζονται στο κό-

στος και κατόπιν αποτιμώνται σύμφωνα με τη μέθοδο της καθαρής θέσης. Στο τέλος κάθε χρήσης, το κόστος αυξάνεται με την αναλογία της επενδύτριας επιχείρησης στις μεταβολές της καθαρής θέσης της επενδύμενης επιχείρησης και μειώνεται με τα λαμβανόμενα από τη συγγενή μερίσματα.

Όσον αφορά την υπεραξία απόκτησης, αυτή μειώνει την αξία της συμμετοχής με επιβάρυνση των αποτελεσμάτων χρήσης, όταν μειώνεται η αξία της.

Το μερίδιο του Ομίλου στα κέρδη ή τις ζημιές των συνδεδεμένων επιχειρήσεων μετά την εξαγορά αναγνωρίζεται στα αποτελέσματα, ενώ το μερίδιο των μεταβολών των αποθεματικών μετά την εξαγορά, αναγνωρίζεται στα αποθεματικά. Οι συσσωρευμένες μεταβολές επηρεάζουν την λογιστική αξία των επενδύσεων σε συνδεδεμένες επιχειρήσεις. Όταν η συμμετοχή του Ομίλου στις ζημιές σε μία συγγενή επιχείρηση ισούται ή υπερβαίνει τη συμμετοχή της στη συγγενή επιχείρηση, συμπεριλαμβανομένων οποιονδήποτε άλλων επισφαλών απαιτήσεων, ο Όμιλος δεν αναγνωρίζει περαιτέρω ζημιές, εκτός και αν έχει καθίψει υποχρεώσεις ή έχει ενεργήσει πληρωμές εκ μέρους της συγγενούς επιχείρησης και εν γένει εκείνων που προκύπτουν από τη μετοχική ιδιότητα.

Μη πραγματοποιημένα κέρδη από συναλλαγές μεταξύ του Ομίλου και των συγγενών επιχειρήσεων απαλείφονται κατά το ποσοστό συμμετοχής του Ομίλου στις συγγενείς επιχειρήσεις. Μη πραγματοποιημένες ζημιές απαλείφονται, εκτός εάν η συναλλαγή παρέχει ενδείξεις απομείωσης του μεταβιβασθέντος περιουσιακού στοιχείου. Οι λογιστικές πολιτικές των συγγενών επιχειρήσεων τροποποιούνται προκειμένου να είναι συνεπείς με αυτές που χρησιμοποιεί ο Όμιλος.

(γ) Επενδύσεις υπό κοινό έλεγχο: Οι επενδύσεις σε κοινοπραξίες ταξινομούνται σύμφωνα με το ΔΠΧΑ 11 είτε «από κοινού δραστηριότητες», είτε ως «κοινοπραξίες». Η ταξινόμηση εξαρτάται από τα δικαιώματα και τις δεσμεύσεις των μερών στη συμφωνία. Μια από κοινού δραστηριότητα είναι μια από κοινού συμφωνία, όπου τα μέρη που έχουν κοινό έλεγχο στη συμφωνία, έχουν δικαιώματα επί των περιουσιακών στοιχείων και δεσμεύονται για τις υποχρεώσεις που σχετίζονται με την συμφωνία. Μια κοινοπραξία είναι μια από κοινού συμφωνία όπου τα μέρη που έχουν κοινό έλεγχο στη συμφωνία έχουν δικαιώματα επί των καθαρών περιουσιακών στοιχείων της συμφωνίας. Οι «από κοινού δραστηριότητες» λογιστικοποιούνται σύμφωνα με τη μέθοδο της αναλογικής ενσωμάτωσης στις οικονομικές καταστάσεις της Εταιρείας. Συγκεκριμένα, τα στοιχεία του ενεργητικού, οι υποχρεώσεις τους, το μερίδιο τους στα έσοδα από την πώληση της παραγωγής από την κοινή επιχείρηση και οι δαπάνες τους, ενσωματώνονται κατά την αναλογία που αφορούν, στις οικονομικές καταστάσεις της Εταιρείας. Πρόκειται κυρίως για τις φορολογικές κατασκευαστικές κοινοπραξίες, οι οποίες δεν αποτελούν ξεχωριστή οντότητα στα πλαίσια των ΔΧΠΑ. Οι «κοινοπραξίες» λογιστικοποιούνται σύμφωνα με τη μέθοδο της καθαρής θέσης. Συγκεκριμένα, οι συμμετοχές σε κοινοπραξίες αναγνωρίζονται αρχικά στο κόστος κτήσης και μετά προσαρμόζονται με το ποσοστό του Ομίλου πάνω στα κέρδη ή τις ζημιές και στα λοιπά συνολικά εισοδήματα των κοινοπραξιών. Όταν το ποσοστό του Ομίλου στις ζημιές μιας κοινοπραξίας είναι ίσο ή υπερβαίνει τη συμμετοχή του στην

2.7 Μετατροπή ξένου νομίσματος

κοινοπραξία, ο Όμιλος δεν αναγνωρίζει περαιτέρω ζημιές, εκτός εάν έχει αναλάβει υποχρεώσεις ή έχει προχωρήσει σε πληρωμές για λογαριασμό της κοινοπραξίας.

Μη πραγματοποιηθέντα κέρδη από συναλλαγές μεταξύ του Ομίλου και των κοινοπραξιών απαλείφονται κατά το ποσοστό συμμετοχής του Ομίλου στις κοινοπραξίες. Επίσης απαλείφονται και οι μη πραγματοποιηθείσες ζημιές, εκτός εάν υπάρχουν ενδείξεις από τη συναλλαγή για την απομείωση του στοιχείου του ενεργητικού που μεταβιβάστηκε.

2.5 Αποκτηθέντα στοιχεία του ενεργητικού Τομέα Ανάπτυξης Ανανεώσιμων Πηγών & Αποθήκευσης Ενέργειας

Στο πλαίσιο της δραστηριότητας του Τομέα Ανανεώσιμων Πηγών & Αποθήκευσης Ενέργειας ο όμιλος συμμετέχει σε οντότητες που αναμένεται να αγοράσουν ή κατέχουν άδειες φωτοβολταϊκών ή αιολικών πάρκων με σκοπό την ανάπτυξη και μεταπώλησή τους. Για τις οντότητες αυτές που διαπιστώνεται ότι τα στοιχεία του ενεργητικού και οι υποχρεώσεις τους δεν αποτελούν «επιχείρηση» κατά τον ορισμό του ΔΠΧΑ 3 και δεν εντάσσονται στο πεδίο εφαρμογής του συγκεκριμένου προτύπου, οι συγκεκριμένες συναλλαγές αντιμετωπίζονται λογιστικά ως απόκτηση στοιχείων του ενεργητικού.

Η λογιστική αντιμετώπιση των συμμετοχών αυτών γίνεται μέσω της αναγνώρισής τους ως αποθέματα καθώς ο Όμιλος έχει ως σκοπό την μελέτη, προμήθεια και κατασκευή σταθμών παραγωγής ενέργειας και την μετέπειτα μεταπώληση τους κατά την ολοκλήρωση της κατασκευής τους σε αγοραστές.

Στις οικονομικές καταστάσεις οι παραπάνω εταιρείες αναγνωρίζονται στις αξίες κτήσης τους ή στις αξίες τεκμαιρόμενου κόστους, όπως αυτό προσδιορίστηκε βάσει εύλογων αξιών κατά την ημερομηνία που ο όμιλος συμμετέχει σε αυτές καθώς και μεταγενέστερες δαπάνες αναγνωρίζονται σε επαύξηση της λογιστικής αξίας τους εάν είναι πιθανό ότι μελλοντικά οικονομικά οφέλη θα εισρεύσουν στον Όμιλο και το κόστος τους μπορεί να επιμετρηθεί αξιόπιστα.

Όταν οι λογιστικές αξίες τους υπερβαίνουν την ανακτήσιμη αξία τους, η διαφορά (απομείωση) αναγνωρίζεται άμεσα ως έξοδο στα αποτελέσματα.

Στην περίπτωση βραχυχρόνιας λειτουργίας των παραπάνω οντοτήτων από τον Όμιλο οπότε και φέρει τα ρίσκα και τα οφέλη της δραστηριότητας τους αναγνωρίζονται τα στοιχεία ενεργητικού, τις υποχρεώσεις, τα έσοδα και τα έξοδά τους για το διάστημα μέχρι την πώλησή τους.

2.6 Πληροφόρηση κατά τομέα

Για διοικητικούς σκοπούς, ο Όμιλος είναι οργανωμένος σε τέσσερις κύριες επιχειρηματικές δραστηριότητες: α) Μεταλλουργίας, β) Έργων Βιώσιμης Ανάπτυξης, γ) Ηλεκτρικής ενέργειας και Φυσικού Αερίου και δ) Ανάπτυξης Ανανεώσιμων Πηγών και Αποθήκευσης Ενέργειας. Σύμφωνα με το ΔΠΧΑ 8 – Λειτουργικοί Τομείς, η Διοίκηση παρακολουθεί τα λειτουργικά αποτελέσματα των επιχειρηματικών τομέων ξεχωριστά με σκοπό τη λήψη αποφάσεων σχετικά με τη διάθεση πόρων και την αξιολόγηση απόδοσης.

(α) Λειτουργικό νόμισμα και νόμισμα παρουσίας

Τα στοιχεία των οικονομικών καταστάσεων των θυγατρικών εταιρειών του Ομίλου επιμετρούνται βάσει του νομίσματος του πρωτεύοντος οικονομικού περιβάλλοντος, στο οποίο λειτουργεί ο Όμιλος (λειτουργικό νόμισμα). Οι ενοποιημένες οικονομικές καταστάσεις παρουσιάζονται σε Ευρώ (€), που είναι το λειτουργικό νόμισμα και το νόμισμα παρουσίας της μητρικής Εταιρείας και όλων των θυγατρικών της που είναι εγκατεστημένες στην Ελλάδα.

(β) Συναλλαγές και υπόλοιπα λογαριασμών

Οι συναλλαγές σε ξένα νομίσματα μετατρέπονται στο λειτουργικό νόμισμα με τη χρήση των συναλλαγματικών ισοτιμιών (τρέχουσες ισοτιμίες) που ισχύουν κατά την ημερομηνία των συναλλαγών.

Κέρδη και ζημιές από συναλλαγματικές διαφορές οι οποίες προκύπτουν από την εκκαθάριση τέτοιων συναλλαγών κατά τη διάρκεια της περιόδου και από τη μετατροπή των νομισματικών στοιχείων που εκφράζονται σε ξένο νόμισμα με τις ισχύουσες ισοτιμίες κατά την ημερομηνία ισολογισμού, καταχωρούνται στα αποτελέσματα. Οι συναλλαγματικές διαφορές από μη νομισματικά στοιχεία που αποτιμώνται στην εύλογη αξία τους, θεωρούνται ως τμήμα της εύλογης αξίας και συνεπώς καταχωρούνται όπου και οι διαφορές της εύλογης αξίας.

Οι εκτός Ελλάδος δραστηριότητες του Ομίλου σε ξένα νομίσματα (οι οποίες αποτελούν κατά κανόνα αναπόσπαστο μέρος των δραστηριοτήτων της μητρικής), μετατρέπονται στο νόμισμα λειτουργίας με τη χρήση των ισοτιμιών που ισχύουν κατά την ημερομηνία των συναλλαγών, ενώ τα στοιχεία του ενεργητικού και παθητικού των δραστηριοτήτων στο εξωτερικό, συμπεριλαμβανομένων της υπεραξίας και των αναπροσαρμογών της εύλογης αξίας, που προκύπτουν κατά την ενοποίηση, μετατρέπονται σε Ευρώ με τις συναλλαγματικές ισοτιμίες που ισχύουν κατά την ημερομηνία αναφοράς.

Οι συναλλαγματικές διαφορές προκύπτουσες από χρηματοοικονομικά στοιχεία του ενεργητικού και παθητικού (ενδοομιλικά δάνεια και μακροπρόθεσμες μη εμπορικές απαιτήσεις/υποχρεώσεις για τις οποίες η αποπληρωμή δεν έχει προγραμματιστεί ή δεν είναι πιθανό να συμβεί στο προβλεπτό μέλλον) που έχουν χαρακτηριστεί ως μέρος της καθαρής επένδυσης μιας οντότητας σε θυγατρική εταιρεία που δραστηριοποιείται στο εξωτερικό, αναγνωρίζονται στην κατάσταση αποτελεσμάτων των ατομικών οικονομικών καταστάσεων της οντότητας ή/και της θυγατρικής εταιρείας. Στις ενοποιημένες οικονομικές καταστάσεις, οι παραπάνω συναλλαγματικές διαφορές αναγνωρίζονται στα λοιπά συνολικά έσοδα και συμπεριλαμβάνονται στο αποθεματικό μετατροπής Ισολογισμού. Όταν η αποπληρωμή των παραπάνω χρηματοοικονομικών στοιχείων του ενεργητικού και παθητικού προγραμματιστεί ή είναι πιθανό να συμβεί στο προβλεπτό μέλλον, οι συσσωρευμένες συναλλαγματικές στα αποθεματικά αναταξινομούνται στην ενοποιημένη κατάσταση αποτελεσμάτων, καθώς παύουν τα χρηματοοικονομικά στοιχεία να αποτελούν μέρος της καθαρής επένδυσης

2.9 Άυλα περιουσιακά στοιχεία - Υπεραξία

μιας οντότητας σε θυγατρική εταιρεία που δραστηριοποιείται στο εξωτερικό. Ο ίδιος λογιστικός χειρισμός αναταξινόμησης εφαρμόζεται και κατά την πώληση της θυγατρικής εταιρείας.

(γ) Εταιρείες του Ομίλου

Τα λειτουργικά αποτελέσματα και τα ίδια κεφάλαια όλων των εταιρειών του Ομίλου (εκτός από εκείνες που λειτουργούν σε υπερπληθωριστικές οικονομίες), των οποίων το λειτουργικό νόμισμα είναι διαφορετικό από το νόμισμα παρουσίασης του Ομίλου, μετατρέπονται στο νόμισμα παρουσίασης του Ομίλου ως ακολούθως:

1. Τα στοιχεία ενεργητικού και παθητικού για κάθε κατάσταση οικονομικής θέσης παρουσιάζονται και μετατρέπονται με τη συναλληλαγματική ισοτιμία κατά την ημερομηνία αναφοράς.
2. Τα έσοδα και έξοδα της κατάστασης αποτελεσμάτων χρήσεως της κάθε εταιρείας μετατρέπονται σύμφωνα με τη μέση ισοτιμία που διαμορφώνεται από την έναρξη της χρήσεως έως την ημερομηνία κλεισίματος του ισολογισμού.
3. Όλες οι συναλληλαγματικές διαφορές που προκύπτουν από τα παραπάνω καταχωρούνται στο "αποθεματικό μετατροπής ισολογισμών θυγατρικών σε ξένο νόμισμα" των ιδίων κεφαλαίων

2.8 Ενσώματες ακινητοποιήσεις

Τα πάγια στοιχεία του ενεργητικού απεικονίζονται στις οικονομικές καταστάσεις στις αξίες κτήσεως τους ή στις αξίες τεκμαιρόμενου κόστους όπως αυτό προσδιορίστηκε βάσει ευλόγων αξιών κατά την ημερομηνία μετάβασης, μείον, κατ' αρχήν τις συσσωρευμένες αποσβέσεις και δεύτερον, τυχών απαξιώσεις των παγίων. Το κόστος κτήσεως περιλαμβάνει όλες τις άμεσα επιρριπτέες δαπάνες για την απόκτηση των στοιχείων.

Μεταγενέστερες δαπάνες καταχωρούνται σε επαύξηση της λογιστικής αξίας των ενσωμάτων παγίων ή ως ξεχωριστό πάγιο μόνον κατά την έκταση που οι δαπάνες αυτές αυξάνουν τα μελλοντικά οικονομικά οφέλη που αναμένεται να εισρεύσουν από τη χρήση του παγίου στοιχείου και το κόστος τους μπορεί να επιμετρηθεί αξιόπιστα. Το κόστος επισκευών και συντηρήσεων καταχωρείται στα αποτελέσματα όταν πραγματοποιούνται.

Οι αποσβέσεις των άλλων στοιχείων των ενσωμάτων παγίων (πλην οικοπέδων τα οποία δεν αποσβένονται) υπολογίζονται με την σταθερή μέθοδο μέσα στην ωφέλιμη ζωή τους που έχει ως εξής:

Κτίρια	25-35 έτη
Μηχανολογικός εξοπλισμός	4-30 έτη
Αυτοκίνητα	4-10 έτη
Λοιπός εξοπλισμός	4-7 έτη

Οι υπολειμματικές αξίες και οι ωφέλιμες ζωές των ενσωμάτων παγίων υπόκεινται σε επανεξέταση στη λήξη κάθε ετήσιας περιόδου αναφοράς. Όταν οι λογιστικές αξίες των ενσωμάτων ακινητοποιήσεων υπερβαίνουν την ανακτήσιμη αξία τους, η διαφορά (απομείωση) καταχωρείται άμεσα ως έξοδο στα αποτελέσματα.

Κατά την πώληση ενσωμάτων ακινητοποιήσεων, οι διαφορές μεταξύ του τιμήματος που λαμβάνεται και της λογιστικής τους αξίας καταχωρούνται ως κέρδη ή ζημιές στα αποτελέσματα. Οι επισκευές και συντηρήσεις καταχωρούνται στα έξοδα της περιόδου που αφορούν.

Οι ιδιοπαραγόμενες ενσώματες ακινητοποιήσεις στοιχειοθετούν προσθήκη στο κόστος κτήσεως των ενσωμάτων ακινητοποιήσεων σε αξίες που περιλαμβάνουν το άμεσο κόστος μισθοδοσίας του προσωπικού, που συμμετέχει στην κατασκευή (αντίστοιχες εργοδοτικές εισφορές), κόστος αναλωθέντων υλικών και άλλα γενικά κόστη.

Στα άυλα περιουσιακά στοιχεία συμπεριλαμβάνονται οι άδειες λογισμικού, οι άδειες παραγωγής, εγκατάστασης και λειτουργίας ενεργειακών σταθμών, τα δικαιώματα, τα έξοδα έρευνας και ανάπτυξης και οι δαπάνες προσπέλασης και αποκατάστασης.

Λογισμικό: Οι άδειες λογισμικού αποτιμώνται στο κόστος κτήσεως μείον τις αποσβέσεις. Τα κόστη που βελτιώνουν ή επιμηκύνουν την απόδοση των προγραμμάτων λογισμικού, πέραν των αρχικών τεχνικών προδιαγραφών, ή αντίστοιχα τα έξοδα μετατροπής λογισμικού, ενσωματώνονται στο κόστος κτήσεως του άυλου παγίου με απαραίτητη προϋπόθεση να μπορούν να μετρηθούν με αξιοπιστία. Οι αποσβέσεις διενεργούνται με τη σταθερή μέθοδο κατά τη διάρκεια της ωφέλιμης ζωής των στοιχείων αυτών η οποία κυμαίνεται από 1 έως 3 χρόνια. Η συντήρηση των προγραμμάτων λογισμικού αναγνωρίζεται ως έξοδο όταν πραγματοποιείται η δαπάνη.

Άδειες παραγωγής, εγκατάστασης και λειτουργίας ενεργειακών σταθμών: Οι διάφοροι τύποι αδειών τις οποίες τηρεί στην κατοχή του ο Όμιλος, του παρέχουν τη δυνατότητα να κατασκευάσει ενεργειακές μονάδες ή το δικαίωμα να παράγει και να πουλήσει ενέργεια. Οι παρούσες συνθήκες της αγοράς παρέχουν σαφείς ενδείξεις για την ανακτήσιμη αξία των αδειών αυτών.

Ο Όμιλος, κατά την απόκτησή τους, αναγνώρισε τις άδειες αυτές ως άυλα περιουσιακά στοιχεία στην εύλογη αξία τους και κατόπιν τις επιμετρά με το υπόδειγμα του κόστους, σύμφωνα με το οποίο το στοιχείο αποτιμάται στο κόστος του (το οποίο είναι η κατά την απόκτηση εύλογη του αξία όπως προαναφέρθηκε) μειωμένο με τις αποσβέσεις του και κάθε πρόβλεψη απομείωσης. Οι αποσβέσεις διενεργούνται με την σταθερή μέθοδο κατά την διάρκεια της ωφέλιμης ζωής των στοιχείων αυτών η οποία ανέρχεται σε 30 χρόνια για τους σταθμούς παραγωγής ηλεκτρικής ενέργειας με καύσιμο φυσικό αέριο και σε 25 χρόνια για τα έργα παραγωγής ηλεκτρικής ενέργειας από ανανεώσιμες πηγές ενέργειας. Ο Όμιλος διενεργεί ελέγχους μείωσης της αξίας τους όταν υπάρχουν σχετικές ενδείξεις, κάνοντας χρήση της εξής μεθοδολογίας:

i) Εφαρμόζει ποσοστά πιθανοτήτων σύμφωνα με τις εκτιμήσεις της διοίκησης σχετικά με την κατασκευή μονάδων για τις οποίες τηρεί άδειες.

ii) Εφαρμόζει τη μεθοδολογία των Προεξοφλημένων Ταμειακών Ροών, χρησιμοποιώντας παραδοχές οι οποίες επικρατούν στην αγορά ενέργειας. Η περίοδος η οποία εξετάζεται από τη Διοίκηση, υπερβαίνει τα πέντε έτη, διάστημα το οποίο ενθαρρύνεται από το ΔΛΠ 36, καθώς ιδιαίτερα για τις ανανεώσιμες ενεργειακές μονάδες ακόμα και μια μεγαλύτερη περίοδος θα κρίνεται αρκετά ικανοποιητική.

iii) Η τελική ανακτήσιμη αξία υπολογίζεται για ένα συνολικό χαρτοφυλάκιο ανανεώσιμων ή θερμικών ενεργειακών μονάδων, πολλαπλασιάζοντας τη συνολική πιθανότητα με το αποτέλεσμα που προκύπτει από την προεξόφληση των ταμειακών ροών.

iv) Τέλος, ο Όμιλος συγκρίνει την ανακτήσιμη αξία ή οποία λογίζεται ως η αξία χρήσης της μονάδας, με τη λογιστική αξία. Όταν η ανακτήσιμη αξία είναι μικρότερη από τη λογιστική, διενεργείται πρόβλεψη για μείωση της αξίας σε βάρος των αποτελεσμάτων.

Δικαιώματα Εκμετάλλευσης Ορυχείων: Τα δικαιώματα εκμετάλλευσης ορυχείων αφορούν δικαιώματα τα οποία έχει αποκτήσει ο Όμιλος για την εξόρυξη μεταλλευτικών αποθεμάτων σε διάφορες γεωγραφικές περιοχές. Η χρονική περίοδος απόσβεσης που έχει υιοθετηθεί από τον Όμιλο δεν υπερβαίνει τα 10 έτη.

Δικαιώματα Χρήσης Ενσώματων Στοιχείων Ενεργητικού: Δικαιώματα εκμετάλλευσης ενσώματων στοιχείων που παραχωρούνται στα πλαίσια συμβάσεων κατασκευής έργων (αντισταθμιστικά οφέλη) αποτιμώνται στο κόστος κτήσης τους, δηλαδή στην εύλογη αξία τους κατά την ημερομηνία παραχώρησης, μείον τις αποσβέσεις. Οι αποσβέσεις υπολογίζονται με βάση την μέθοδο των παραγόμενων μονάδων.

Έξοδα έρευνας και ανάπτυξης: Τα έξοδα έρευνας αναγνωρίζονται ως έξοδα της χρήσης όταν αυτά προκύπτουν. Τα έξοδα που προκύπτουν λόγω αναπτυξιακών προγραμμάτων (και σχετίζονται με τον σχεδιασμό και δοκιμές νέων ή βελτιωμένων προϊόντων) αναγνωρίζονται ως άυλα στοιχεία του ενεργητικού εάν είναι πιθανό να προσφέρουν στην Εταιρεία μελλοντικά οικονομικά οφέλη. Τα υπόλοιπα έξοδα ανάπτυξης καταχωρούνται στους λογαριασμούς εξόδων μόλις αυτά προκύπτουν. Έξοδα ανάπτυξης τα οποία σε προηγούμενες οικονομικές χρήσεις είχαν καταχωρηθεί σαν έξοδα, δεν καταχωρούνται σαν άυλα σε μεταγενέστερη οικονομική χρήση. Τα έξοδα ανάπτυξης τα οποία έχουν κεφαλαιοποιηθεί αποσβένονται από την εκκίνηση της εμπορικής παραγωγής του προϊόντος, βάσει της σταθερής μεθόδου απόσβεσης κατά την περίοδο των αναμενόμενων ωφελειών του προϊόντος. Η χρονική περίοδος απόσβεσης που έχει υιοθετηθεί από τον Όμιλο δεν υπερβαίνει τα 5 έτη.

Δαπάνες Προσέλασης & Αποκατάστασης: Τα έξοδα προσέλασης και αποκατάστασης αναγνωρίζονται ως άυλα στοιχεία του ενεργητικού εφ' όσον προσφέρουν στην Εταιρεία μελλοντικά οικονομικά οφέλη και η απόσβεση τους γίνεται βάση της μεθόδου των μονάδων παραγωγής. Αναλυτικότερα, στις δαπάνες προσέλασης περιλαμβάνονται δαπάνες που έχουν πραγματοποιηθεί για:

- α) τοπογραφικές, γεωλογικές, γεωχημικές και γεωφυσικές μελέτες
- β) δοκιμαστικές γεωτρήσεις
- γ) εκακαφή κατά ερευνητικά ορύγματα
- δ) δειγματοληψία και
- ε) δραστηριότητες που σχετίζονται με την αξιολόγηση της τεχνικής δυνατότητας και οικονομικής βιωσιμότητας της εξόρυξης ενός ορυκτού πόρου

Το κόστος αποκατάστασης αφορά την αρχική εκτίμηση του κόστους αποκατάστασης του χώρου όπου γίνονται εργασίες εξόρυξης, δέσμευση που έχει αναλάβει ο Όμιλος είτε κατά την απόκτηση του δικαιώματος εκμετάλλευσης των ορυχείων είτε ως συνέπεια της χρήσης του για συγκεκριμένη περίοδο.

Υπεραξία: Είναι η διαφορά μεταξύ του κόστους αγοράς και της εύλογης αξίας του ενεργητικού και του παθητικού θυγατρικής / συγγενούς επιχείρησης κατά την ημερομηνία της εξαγοράς. Η Εταιρεία κατά την ημερομηνία της αγοράς αναγνωρίζει την υπεραξία που προέκυψε από την απόκτηση, ως ένα στοιχείο του ενεργητικού, και την εμφανίζει στο κόστος. Το κόστος αυτό είναι ίσο με το ποσό κατά το οποίο το κόστος ενοποίησης υπερβαίνει το μερίδιο της επιχείρησης, στα στοιχεία του ενεργητικού, στις υποχρεώσεις και στις ενδεχόμενες υποχρεώσεις της αποκτηθείσας εταιρείας.

Μετά την αρχική αναγνώριση η υπεραξία αποτιμάται στο κόστος μείον τις συσσωρευμένες ζημιές λόγω μείωσης της αξίας της. Η υπεραξία δεν αποσβένεται, αλλά εξετάζεται ετήσια για τυχόν μείωση της αξίας της, εάν υπάρχουν γεγονότα που παρέχουν ενδείξεις για ζημιά σύμφωνα με το ΔΛΠ 36.

Για την ευχερέστερη διεκπεραίωση των ελέγχων απομείωσης (impairment tests), το ποσό της υπεραξίας κατανέμεται σε μονάδες δημιουργίας ταμειακών ροών. Η μονάδα ταμειακών ροών είναι η μικρότερη προσδιορισμένη ομάδα στοιχείων ενεργητικού που δημιουργεί ανεξάρτητες ταμειακές ροές και αντιπροσωπεύει το επίπεδο στο οποίο ο Όμιλος συλλέγει και παρουσιάζει τα οικονομικά στοιχεία για σκοπούς εσωτερικής πληροφόρησης. Η απομείωση για την υπεραξία, καθορίζεται με τον υπολογισμό του ανακτήσιμου ποσού από τις μονάδες ταμειακής ροής με τις οποίες συνδέεται η υπεραξία. Ζημιές απομείωσης που σχετίζονται με την υπεραξία, δεν μπορούν να αντιστραφούν σε μελλοντικές περιόδους. Ο Όμιλος πραγματοποιεί τον ετήσιο έλεγχο για απομείωση υπεραξίας στη λήξη της εκάστοτε ετήσιας περιόδου αναφοράς.

Στην περίπτωση που το κόστος της απόκτησης είναι μικρότερο από το μερίδιο της Εταιρείας στα ίδια κεφάλαια της αποκτηθείσας επιχείρησης, τότε η πρώτη υπολογίζει ξανά το κόστος της απόκτησης, αποτιμά τα στοιχεία του ενεργητικού, τις υποχρεώσεις και τις ενδεχόμενες υποχρεώσεις της αποκτηθείσας επιχείρησης και αναγνωρίζει απευθείας στα αποτελέσματα χρήσης ως κέρδος οποιαδήποτε διαφορά παραμένει μετά τον επανυπολογισμό.

2.10 Απομείωση Αξίας Περιουσιακών Στοιχείων

Τα στοιχεία του ενεργητικού που έχουν απροσδιόριστη ωφέλιμη ζωή δεν αποσβένονται και υπόκεινται σε έλεγχο απομείωσης ετησίως όταν κάποια γεγονότα καταδεικνύουν ότι η λογιστική αξία μπορεί να μην είναι ανακτήσιμη. Η διαφορά μεταξύ της λογιστικής αξίας και του καθαρού αναπόσβεστου ποσού καταχωρείται στα αποτελέσματα. Τα στοιχεία του ενεργητικού που αποσβένονται υπόκεινται σε έλεγχο απομείωσης της αξίας τους όταν υπάρχουν ενδείξεις ότι οι λογιστική αξία τους δεν θα ανακτηθεί. Η ανακτήσιμη αξία είναι το μεγαλύτερο ποσό μεταξύ της καθαρής αξίας πώλησης και της αξίας λόγω χρήσης. Η ζημία λόγω μείωσης της αξίας των στοιχείων του ενεργητικού αναγνωρίζεται από την επιχείρηση, όταν η λογιστική αξία των στοιχείων αυτών (ή της Μονάδας Δημιουργίας Ταμειακών Ροών) είναι μεγαλύτερη από το ανακτήσιμο ποσό τους.

Καθαρή αξία πώλησης θεωρείται το ποσό από την πώληση ενός στοιχείου του ενεργητικού στα πλαίσια μιας αμοτεροβαρούς συναλλαγής στην οποία τα μέρη έχουν πλήρη γνώση και προσχωρούν οικειοθελώς, μετά από την αφαίρεση κάθε πρόσθετου άμεσου κόστους διάθεσης του στοιχείου ενεργητικού, ενώ, αξία χρήσης είναι η παρούσα αξία των εκτιμώμενων μελλοντικών ταμειακών ροών που αναμένεται να εισρεύσουν στην επιχείρηση από τη χρήση ενός στοιχείου ενεργητικού και από την διάθεση του στο τέλος της εκτιμώμενης ωφέλιμης ζωής του.

2.11 Χρηματοοικονομικά μέσα

i) Αρχική αναγνώριση

Ένα χρηματοοικονομικό περιουσιακό ενεργητικό ή μία χρηματοοικονομική υποχρέωση αναγνωρίζονται στην κατάσταση οικονομικής θέσης του Ομίλου όταν προκύπτει ή όταν ο Όμιλος καθίσταται μέρος των συμβατικών όρων του μέσου.

Τα χρηματοοικονομικά περιουσιακά στοιχεία ταξινομούνται, κατά την αρχική αναγνώριση, και μεταγενέστερα αποτιμώνται στο αποσβεσμένο κόστος, στην εύλογη αξία μέσω άλλων συνολικών εισοδημάτων και στην εύλογη αξία μέσω των αποτελεσμάτων.

Ο Όμιλος αρχικά αποτιμά τα χρηματοοικονομικά περιουσιακά στοιχεία στην εύλογη αξία τους. Οι εμπορικές απαιτήσεις (που δεν περιέχουν σημαντικό χρηματοοικονομικό στοιχείο) αποτιμώνται στην τιμή συναλλαγής.

Προκειμένου ένα χρηματοοικονομικό περιουσιακό στοιχείο να ταξινομηθεί και να αποτιμηθεί στο αποσβεσμένο κόστος ή στην εύλογη αξία μέσω των συνολικών εισοδημάτων, πρέπει από αυτά να προκύπτουν ταμειακές ροές οι οποίες να είναι αποκλειστικά πληρωμές κεφαλαίου και τόκων επί του αρχικού κεφαλαίου. Το επιχειρηματικό μοντέλο του Ομίλου για τη διαχείριση χρηματοοικονομικών περιουσιακών στοιχείων αναφέρεται στον τρόπο με τον οποίο διαχειρίζεται τις οικονομικές του δυνατότητες προκειμένου να δημιουργήσει ταμειακές ροές. Το επιχειρηματικό μοντέλο καθορίζει εάν οι ταμειακές ροές θα προκύψουν από τη συλλογή συμβατικών ταμειακών ροών, πώληση των χρηματοοικονομικών περιουσιακών στοιχείων ή και από τα δύο. Η αγορά ή πώληση χρηματοοικονομικών περιουσιακών στοιχείων που απαιτούν την παράδοση περιουσιακών στοιχείων εντός χρονικού πλαισίου που καθορίζεται με κανονισμό ή σύμβαση στην αγορά αναγνωρίζονται κατά την ημερομηνία συναλλαγής δηλαδή κατά την ημερομηνία κατά την οποία ο Όμιλος δεσμεύεται να αγοράσει ή να πωλήσει το περιουσιακό στοιχείο.

ii) Ταξινόμηση και μεταγενέστερη επιμέτρηση

Για σκοπούς μεταγενέστερης επιμέτρησης, τα χρηματοοικονομικά περιουσιακά στοιχεία ταξινομούνται στις κάτωθι κατηγορίες:

α) Χρηματοοικονομικά στοιχεία ενεργητικού που αποτιμώνται στην εύλογη αξία μέσω των αποτελεσμάτων

Τα χρηματοοικονομικά περιουσιακά στοιχεία που αποτιμώνται στην εύλογη αξία μέσω των αποτελεσμάτων περιλαμβάνουν τα χρηματοοικονομικά περιουσιακά στοιχεία που κατέχονται για εμπορικούς σκοπούς, τα χρηματοοικονομικά περιουσιακά στοιχεία που προσδιορίζονται κατά την αρχική αναγνώριση στην εύλογη αξία μέσω των αποτελεσμάτων ή τα χρηματοοικονομικά περιουσιακά στοιχεία που υποχρεωτικά θα πρέπει να επιμετρηθούν στην εύλογη αξία. Χρηματοοικονομικά στοιχεία ενεργητικού ταξινομούνται ως διακρατούμενα προς εμπορία εάν αποκτώνται με σκοπό την πώληση ή την επαναγορά τους στο εγγύς μέλλον. Παράγωγα περιλαμβανόμενων των ενσωματωμένων παραγώγων επίσης ταξινομούνται ως κατεχόμενα προς εμπορία, εκτός εάν ορίζονται ως αποτελεσματικά μέσα αντιστάθμισης. Τα χρηματοοικονομικά περιουσιακά στοιχεία με ταμειακές ροές που δεν είναι μόνο πληρωμές κεφαλαίου και τόκων ταξινομούνται και αποτιμώνται στην εύλογη αξία μέσω των αποτελεσμάτων, ανεξάρτητα από το επιχειρηματικό μοντέλο.

β) Χρηματοοικονομικά στοιχεία ενεργητικού σε αποσβεσμένο κόστος

Ο Όμιλος αποτιμά τα χρηματοοικονομικά περιουσιακά στοιχεία σε αποσβεσμένο κόστος εάν πληρούνται και οι δύο ακόλουθοι όροι: 1) Το χρηματοοικονομικό στοιχείο διατηρείται για διακράτηση χρηματοοικονομικών στοιχείων για τη συλλογή συμβατικών ταμειακών ροών και 2) οι συμβατικές ρήτρες του χρηματοοικονομικού στοιχείου δημιουργούν σε συγκεκριμένες ημερομηνίες ταμειακές ροές που αποτελούν μόνο πληρωμές κεφαλαίου και τόκων επί του υπολοίπου του αρχικού κεφαλαίου. Τα χρηματοοικονομικά περιουσιακά στοιχεία στο αποσβεσμένο κόστος επιμετρώνται στη συνέχεια χρησιμοποιώντας την μέθοδο (EIR) και υπόκεινται σε απομείωση. Τα κέρδη και οι ζημιές αναγνωρίζονται στα αποτελέσματα όταν το περιουσιακό στοιχείο αποαναγνωρίζεται, τροποποιείται ή απομειωθεί.

γ) Χρηματοοικονομικά περιουσιακά στοιχεία που ταξινομούνται στην εύλογη αξία μέσω των συνολικών εισοδημάτων

Κατά την αρχική αναγνώριση, ο Όμιλος μπορεί να επιλέξει να ταξινομήσει αμετάκλητα τις συμμετοχικές επενδύσεις του ως συμμετοχικούς τίτλους που προσδιορίζονται στην εύλογη αξία μέσω συνολικών εισοδημάτων όταν πληρούν τον ορισμό της καθαρής θέσης και δεν κατέχονται προς εμπορία. Η ταξινόμηση καθορίζεται ανά χρηματοοικονομικό μέσο. Τα κέρδη και οι ζημιές από αυτά τα χρηματοοικονομικά περιουσιακά στοιχεία δεν ανακυκλώνονται ποτέ στα κέρδη ή τις ζημιές. Οι συμμετοχικοί τίτλοι που προσδιορίζονται στην εύλογη αξία μέσω των συνολικών εισοδημάτων δεν υπόκεινται σε εξέταση απομείωσης. Ο Όμιλος επέλεξε να ταξινομήσει τις μη εισηγμένες μετοχές του στην κατηγορία αυτή.

iii) Αποαναγνώριση

Ένα χρηματοοικονομικό περιουσιακό στοιχείο αποαναγνωρίζεται κυρίως όταν:

i. Τα δικαιώματα λήψης ταμειακών ροών από το περιουσιακό στοιχείο έχουν λήξει, ή

ii. Ο Όμιλος έχει μεταβιβάσει τα δικαιώματά του να λαμβάνει ταμειακές ροές από το περιουσιακό στοιχείο ή έχει αναλάβει την υποχρέωση να πληρώσει εξ ολοκλήρου τις λαμβανόμενες ταμειακές ροές χωρίς σημαντική καθυστέρηση σε τρίτο μέρος βάσει συμφωνίας και είτε (α) έχει μεταβιβάσει ουσιαστικά όλους τους κινδύνους και τα οφέλη του περιουσιακού στοιχείου είτε (β) δεν έχει μεταβιβάσει ούτε κρατήσει ουσιαστικά όλους τους κινδύνους και τις εκτιμήσεις του περιουσιακού στοιχείου, αλλά έχει μεταβιβάσει τον έλεγχο του περιουσιακού στοιχείου.

iv) Απομείωση

Ο Όμιλος αναγνωρίζει πρόβλεψη ζημιάς έναντι αναμενόμενων πιστωτικών ζημιών για όλα τα χρηματοοικονομικά περιουσιακά στοιχεία που δεν αποτιμούνται στην εύλογη αξία μέσω των αποτελεσμάτων. Οι αναμενόμενες πιστωτικές ζημιές βασίζονται στη διαφορά ανάμεσα σε όλες τις συμβατικές ταμειακές ροές που είναι απαιτητές και όλες τις προεξοφλημένες ταμειακές ροές που ο Όμιλος προσδοκά να εισπράξει.

Για τις απαιτήσεις από πελάτες και τα συμβατικά περιουσιακά στοιχεία, ο Όμιλος εφαρμόζει την απλοποιημένη προσέγγιση για τον υπολογισμό των αναμενόμενων πιστωτικών ζημιών. Επομένως, σε κάθε ημερομηνία αναφοράς, επιμετρώνται η πρόβλεψη ζημιάς για ένα χρηματοοικονομικό μέσο σε ποσό ίσο με τις αναμενόμενες πιστωτικές ζημιές καθ' όλη τη διάρκεια ζωής χωρίς να παρακολουθούν τις μεταβολές στον πιστωτικό κίνδυνο.

2.12 Προσδιορισμός των ευλόγων αξιών

Η εύλογη αξία των χρηματοοικονομικών στοιχείων που διαπραγματεύονται σε ενεργές αγορές (χρηματιστήρια), προσδιορίζεται από τις δημοσιευόμενες τιμές που ισχύουν κατά την ημερομηνία του ισολογισμού. Η εύλογη αξία των χρηματοοικονομικών στοιχείων που δεν διαπραγματεύονται σε ενεργές αγορές προσδιορίζεται με την χρήση τεχνικών αποτίμησης και παραδοχών που στηρίζονται σε δεδομένα της αγοράς κατά την ημερομηνία λήξης της περιόδου αναφοράς.

2.13 Αποθέματα

Τα αποθέματα αποτιμώνται στο χαμηλότερο του κόστους ή την καθαρή ρευστοποιήσιμη αξία.

Το κόστος των ετοιμών και ημιτελών προϊόντων περιλαμβάνει όλα τα έξοδα που πραγματοποιήθηκαν ώστε να βρεθούν στο τρέχον σημείο εναπόθεσης και επεξεργασίας τους και αποτελείται από πρώτες ύλες, εργατικά, γενικά βιομηχανικά έξοδα και κόστος συσκευασίας. Το κόστος των αποθεμάτων καθορίζεται ανά λειτουργικό τομέα και σύμφωνα με τη φύση τους με τη χρήση αποδεκτών μεθόδων επιμέτρησης που είναι συνεπείς με το πλαίσιο κατάρτισης των οικονομικών καταστάσεων. Το κόστος των αποθεμάτων δεν περιλαμβάνει χρηματοοικονομικά έξοδα.

Η καθαρή ρευστοποιήσιμη αξία είναι η εκτιμημένη τιμή πώλησης στη συνήθη πορεία των εργασιών του Ομίλου οποιαδήποτε σχετικά έξοδα πώλησης. Πρόβλεψη για βραδέως κινούμενα ή απαξιωμένα αποθέματα σχηματίζεται εφόσον κρίνεται απαραίτητο.

2.14 Ταμειακά διαθέσιμα και ισοδύναμα ταμειακών διαθεσίμων

Τα ταμειακά διαθέσιμα, ταμειακά ισοδύναμα περιλαμβάνουν μετρητά στο ταμείο, καταθέσεις όψεως, προθεσμιακές καταθέσεις, τραπεζικούς λογαριασμούς υπερανάληψης, καθώς και άλλες υψηλής ρευστότητας επενδύσεις οι οποίες είναι άμεσα μετατρέψιμες σε συγκεκριμένα ποσά ταμειακών διαθεσίμων που υπόκεινται σε μη σημαντικό κίνδυνο μεταβολής της αξίας τους.

Για τον σκοπό της σύνταξης των ενοποιημένων Καταστάσεων των Ταμειακών Ροών, τα χρηματικά διαθέσιμα αποτελούνται από μετρητά και καταθέσεις σε τράπεζες καθώς και χρηματικά διαθέσιμα όπως προσδιορίζονται ανωτέρω.

2.15 Μακροπρόθεσμα περιουσιακά στοιχεία κατεχόμενα προς πώληση και διακοπείσες δραστηριότητες

Ο Όμιλος ταξινομεί ένα μακροπρόθεσμο στοιχείο του ενεργητικού ή μία ομάδα στοιχείων του ενεργητικού και υποχρεώσεων ως κατεχόμενα προς πώληση, αν η αξία τους αναμένεται να ανακτηθεί κατά κύριο λόγο μέσω διάθεσης των στοιχείων και όχι μέσω της χρήσης τους.

Οι βασικές προϋποθέσεις για να ταξινομηθεί ένα μακροπρόθεσμο περιουσιακό στοιχείο ή μια ομάδα στοιχείων (περιουσιακών και υποχρεώσεων) σαν κατεχόμενα προς πώληση, είναι το περιουσιακό στοιχείο ή η ομάδα να είναι διαθέσιμα προς άμεση πώληση στην παρούσα τους κατάσταση, η δε ολοκλήρωση της πώλησης να εξαρτάται μόνο από συνθήκες που είναι συνήθεις και τυπικές για πωλήσεις τέτοιων στοιχείων και η πώληση θα πρέπει να είναι εξαιρετικά πιθανή.

Αμέσως πριν την αρχική ταξινόμηση του στοιχείου του ενεργητικού ή της ομάδας στοιχείων και υποχρεώσεων ως κατεχόμενων προς πώληση το στοιχείο του ενεργητικού (ή όλα τα στοιχεία του ενεργητικού και οι υποχρεώσεις που περιλαμβάνονται στην ομάδα) αποτιμώνται με βάση τα ισχύοντα σε κάθε περίπτωση ΔΠΧΑ.

Τα μακροπρόθεσμα περιουσιακά στοιχεία (ή οι ομάδες περιουσιακών στοιχείων και υποχρεώσεων) που ταξινομούνται σαν κατεχόμενα προς πώληση αποτιμώνται (μετά την αρχική ταξινόμηση ως ανωτέρω) στη χαμηλότερη αξία μεταξύ της αξίας που αυτά φέρονται στις οικονομικές καταστάσεις και της εύλογης αξίας τους μειωμένης κατά τα άμεσα έξοδα διάθεσης, και οι προκύπτουσες ζημίες απομείωσης καταχωρούνται στα αποτελέσματα χρήσεως. Όποια πιθανή αύξηση της εύλογης αξίας σε μεταγενέστερη αποτίμηση καταχωρείται στα αποτελέσματα χρήσεως αλλήλα όχι για ποσό μεγαλύτερο της αρχικά καταχωρηθείσας ζημίας απομείωσης.

Από την ημερομηνία κατά την οποία ένα μακροπρόθεσμο στοιχείο του ενεργητικού (ή τα μακροπρόθεσμα στοιχεία του ενεργητικού που περιλαμβάνονται σε μια ομάδα περιουσιακών στοιχείων και υποχρεώσεων) ταξινομείται ως κατεχόμενο προς πώληση, δεν λογίζονται αποσβέσεις επί των εν λόγω μακροπρόθεσμων στοιχείων του ενεργητικού.

2.16 Μετοχικό κεφάλαιο

Έξοδα τα οποία πραγματοποιήθηκαν για την έκδοση μετοχών εμφανίζονται μετά την αφαίρεση του σχετικού φόρου εισοδήματος, σε μείωση του προϊόντος της έκδοσης. Τα έξοδα τα οποία σχετίζονται με την έκδοση μετοχών για την απόκτηση επιχειρήσεων περιλαμβάνονται στο κόστος κτήσεως της επιχειρήσεως που αποκτάται. Κατά την απόκτηση ιδίων μετοχών, το καταβληθέν τίμημα, συμπεριλαμβανομένων και των σχετικών δαπανών, απεικονίζεται μειωτικά των ιδίων κεφαλαίων σε ιδιαίτερο "Αποθεματικό Ιδίων Μετοχών".

Οι Ίδιες Μετοχές δεν ενσωματώνουν δικαιώματα ψήφου. Οι Ίδιες Μετοχές θυγατρικών εταιρειών του Ομίλου (οι οποίες δεν αφορούν μετοχές της μητρικής εταιρείας) αντιμετωπίζονται στον Όμιλο ως διαθέσιμα προς πώληση περιουσιακά στοιχεία.

2.17 Φορολογία εισοδήματος & αναβαλλόμενος φόρος

Η επιβάρυνση της περιόδου με φόρους εισοδήματος αποτελείται από τους τρέχοντες φόρους και τους αναβαλλόμενους φόρους, δηλαδή τους φόρους ή τις φορολογικές ελαφρύνσεις που σχετίζονται με τα οικονομικά οφέλη που προκύπτουν στην περίοδο αλλά έχουν ήδη καταλογιστεί ή θα καταλογιστούν από τις φορολογικές αρχές σε διαφορετικές περιόδους. Ο φόρος εισοδήματος αναγνωρίζεται στον λογαριασμό των αποτελεσμάτων της περιόδου, εκτός του φόρου εκείνου που αφορά συναλλαγές που καταχωρήθηκαν απευθείας στα ίδια κεφάλαια, στην οποία περίπτωση καταχωρείται απευθείας, κατά ανάλογο τρόπο, στα ίδια κεφάλαια.

Οι τρέχοντες φόροι εισοδήματος περιλαμβάνουν τις βραχυπρόθεσμες υποχρεώσεις ή και απαιτήσεις προς τις δημοσιονομικές αρχές που σχετίζονται με τους πληρωτέους φόρους επί του φορολογητέου εισοδήματος της περιόδου και οι τυχόν πρόσθετοι φόροι εισοδήματος που αφορούν προηγούμενες χρήσεις.

Οι τρέχοντες φόροι επιμετρώνται σύμφωνα με τους φορολογικούς συντελεστές και τους φορολογικούς νόμους που εφαρμόζονται στις διαχειριστικές περιόδους με τις οποίες σχετίζονται, βασιζόμενα στο φορολογητέο κέρδος για το έτος. Όλες οι αλλαγές στα βραχυπρόθεσμα φορολογικά στοιχεία του ενεργητικού ή τις υποχρεώσεις αναγνωρίζονται σαν μέρος των φορολογικών εξόδων στην κατάσταση αποτελεσμάτων χρήσης.

Ο αναβαλλόμενος φόρος εισοδήματος προσδιορίζεται με την μέθοδο της υποχρέωσης που προκύπτει από τις προσωρινές διαφορές μεταξύ της λογιστικής αξίας και της φορολογικής βάσης των στοιχείων του ενεργητικού και των υποχρεώσεων. Αναβαλλόμενος φόρος εισοδήματος δεν λογίζεται εάν προκύπτει από την αρχική αναγνώριση στοιχείου ενεργητικού ή παθητικού σε συναλλαγή, εκτός επιχειρηματικής συνένωσης, η οποία όταν έγινε η συναλλαγή δεν επηρέασε ούτε το λογιστικό ούτε το φορολογικό κέρδος ή ζημία.

Οι αναβαλλόμενες φορολογικές απαιτήσεις και υποχρεώσεις αποτιμώνται με βάση τους φορολογικούς συντελεστές που αναμένεται να εφαρμοστούν στην περίοδο κατά την οποία θα διακανονιστεί η απαίτηση ή η υποχρέωση, λαμβάνοντας υπόψη τους φορολογικούς συντελεστές (και φορολογικούς νόμους) που έχουν τεθεί σε ισχύ ή ουσιαστικά ισχύουν μέχρι την ημερομηνία του Ισολογισμού. Σε περίπτωση αδυναμίας σαφούς προσδιορισμού του χρόνου αναστροφής των προσωρινών διαφορών εφαρμόζεται ο φορολογικός συντελεστής που ισχύει κατά την επόμενη της ημερομηνίας του Ισολογισμού χρήση.

Οι αναβαλλόμενες φορολογικές απαιτήσεις αναγνωρίζονται κατά την έκταση στην οποία θα υπάρξει μελλοντικό φορολογητέο κέρδος για την χρησιμοποίηση της προσωρινής διαφοράς που δημιουργεί την αναβαλλόμενη φορολογική απαίτηση.

Ο αναβαλλόμενος φόρος εισοδήματος αναγνωρίζεται για τις προσωρινές διαφορές που προκύπτουν από επενδύσεις σε θυγατρικές και συνδεδεμένες επιχειρήσεις, με εξαίρεση την περίπτωση που η αναστροφή των προσωρινών διαφορών ελέγχεται από τον Όμιλο και είναι πιθανό ότι οι προσωρινές διαφορές δεν θα αναστραφούν στο προβλεπτό μέλλον.

Οι περισσότερες αλλαγές στις αναβαλλόμενες φορολογικές απαιτήσεις ή υποχρεώσεις αναγνωρίζονται σαν ένα κομμάτι των φορολογικών εξόδων στην κατάσταση αποτελεσμάτων χρήσης. Μόνο αυτές οι μεταβολές στα στοιχεία του ενεργητικού ή τις υποχρεώσεις που επηρεάζουν τις προσωρινές διαφορές αναγνωρίζονται κατευθείαν στα ίδια κεφάλαια του Ομίλου, όπως η επανεκτίμηση της αξίας της ακίνητης περιουσίας, έχουν ως αποτέλεσμα την σχετική αλλαγή στις αναβαλλόμενες φορολογικές απαιτήσεις ή υποχρεώσεις να χρεώνεται έναντι του σχετικού λογαριασμού της καθαρής θέσης.

2.18 Παροχές στο προσωπικό

Βραχυπρόθεσμες παροχές

Οι βραχυπρόθεσμες παροχές προς τους εργαζόμενους (εκτός από παροχές λήξης της εργασιακής σχέσης) σε χρήμα και σε είδος αναγνωρίζονται ως έξοδο όταν καθίστανται δεδουλευμένες. Τυχόν ανεξόφλητο ποσό καταχωρείται ως υποχρέωση, ενώ σε περίπτωση που το ποσό που ήδη καταβλήθηκε υπερβαίνει το ποσό των παροχών, η επιχείρηση αναγνωρίζει το υπερβάλλον ποσό ως στοιχείο του ενεργητικού της (προπληρωθέν έξοδο) μόνο κατά την έκταση που η προπληρωμή θα οδηγήσει σε μείωση μελλοντικών πληρωμών ή σε επιστροφή.

Παροχές μετά την έξοδο από την υπηρεσία

Οι παροχές μετά τη λήξη της απασχόλησης περιλαμβάνουν εφάπαξ αποζημιώσεις συνταξιοδότησης, συντάξεις και άλλες παροχές που καταβάλλονται στους εργαζόμενους μετά την λήξη της απασχόλησης ως αντάλλαγμα της υπηρεσίας τους. Οι υποχρεώσεις του Ομίλου για παροχές συνταξιοδότησης αφορούν τόσο προγράμματα καθορισμένων εισφορών όσο και προγράμματα καθορισμένων παροχών. Το δεδουλευμένο κόστος των προγραμμάτων καθορισμένων εισφορών καταχωρείται ως έξοδο στην περίοδο που αφορά. Τα προγράμματα συνταξιοδότησης που υιοθετούνται από τον Όμιλο χρηματοδοτούνται εν μέρει μέσω πληρωμών σε ασφαλιστικές εταιρείες ή σε κρατικά κοινωνικά ασφαλιστικά ιδρύματα.

Πρόγραμμα καθορισμένων εισφορών

Τα προγράμματα καθορισμένων εισφορών αφορούν την καταβολή εισφορών σε Ασφαλιστικούς Φορείς (π.χ. Ίδρυμα Κοινωνικών Ασφαλίσεων), με αποτέλεσμα να μην ανακύπτει νομική υποχρέωση του Ομίλου σε περίπτωση που το Κρατικό Ταμείο αδυνατεί να καταβάλει σύνταξη στον ασφαλιζόμενο. Η υποχρέωση του εργοδότη περιορίζεται στην καταβολή των εργοδοτικών εισφορών στα Ταμεία. Η πληρωτέα εισφορά από τον Όμιλο σε ένα πρόγραμμα καθορισμένων εισφορών, αναγνωρίζεται ως υποχρέωση μετά και την αφαίρεση της εισφοράς που καταβλήθηκε, ενώ οι δεδουλευμένες εισφορές αναγνωρίζονται ως έξοδο στα αποτελέσματα της χρήσης.

Πρόγραμμα καθορισμένων παροχών

Σύμφωνα με τον Ν.2112/20 και 4093/2012 η Εταιρεία καταβάλλει στους εργαζόμενους αποζημιώσεις επί απόλυσης ή αποχώρησης λόγω συνταξιοδότησης. Το ύψος των καταβαλλόμενων ποσών αποζημίωσης εξαρτάται από τα έτη προϋπηρεσίας, το ύψος των αποδοχών και τον τρόπο απομάκρυνσης από την υπηρεσία (απόλυση ή συνταξιοδότηση). Η θεμελίωση δικαιώματος συμμετοχής σε αυτά τα προγράμματα, πραγματοποιείται μέσω της κατανομή των παροχών στα τελευταία 16 έτη μέχρι την ημερομηνία συνταξιοδότησης των εργαζόμενων ακολουθώντας την κλίμακα του Ν.4093/2012.

Η υποχρέωση που αναγνωρίζεται στην Κατάσταση Οικονομικής Θέσης για τα προγράμματα καθορισμένων παροχών αποτελεί την παρούσα αξία της υποχρέωσης για την καθορισμένη παροχή μείον την εύλογη αξία των στοιχείων του ενεργητικού του προγράμματος

2.20 Προβλέψεις

(αποθεματικό από τις καταβολές στην ασφαλιστική εταιρεία) και τις μεταβολές που προκύπτουν από οποιοδήποτε αναλογιστικό κέρδος ή ζημία και το κόστος της προϋπηρεσίας. Η δέσμευση της καθορισμένης παροχής υπολογίζεται ετησίως από ανεξάρτητο αναλογιστή με τη χρήση της μεθόδου της προβεβλημένης πιστωτικής μονάδας (projected unit credit method). Για την προεξόφληση της χρήσης 2022 το επιλεγμένο επιτόκιο ακολουθεί την τάση του iBoxx AA Corporate Overall 10+ EUR indices, το οποίο και θεωρείται συνεπές προς τις αρχές του ΔΛΠ 19, δηλαδή είναι βασισμένο σε ομόλογα αντίστοιχα ως προς το νόμισμα και την εκτιμώμενη διάρκεια σε σχέση με τις παροχές προς τους εργαζόμενους, όπως και ενδεδειγμένο για μακροχρόνιες προβλέψεις.

Ένα πρόγραμμα συγκεκριμένων παροχών καθορίζει με βάση διάφορες παραμέτρους, όπως η ηλικία, τα έτη προϋπηρεσίας, ο μισθός, συγκεκριμένες υποχρεώσεις για καταβλητέες παροχές. Οι προβλέψεις που αφορούν την περίοδο περιλαμβάνονται στο σχετικό κόστος προσωπικού στις συνημμένες απλές και ενοποιημένες καταστάσεις αποτελεσμάτων και συνίστανται από το τρέχον και παρελθόν κόστος υπηρεσίας, το σχετικό χρηματοοικονομικό κόστος, τα αναλογιστικά κέρδη ή ζημιές και τις όποιες πιθανές πρόσθετες επιβαρύνσεις. Αναφορικά με τα μη αναγνωρισμένα αναλογιστικά κέρδη ή ζημιές, ακολουθείται το αναθεωρημένο ΔΛΠ 19R, το οποίο περιλαμβάνει μια σειρά από τροποποιήσεις στην λογιστική των προγραμμάτων καθορισμένων παροχών, μεταξύ άλλων:

- i. την αναγνώριση των αναλογιστικών κερδών /ζημιών στα λοιπά συνολικά έσοδα και την οριστική εξαίρεση τους από τα αποτελέσματα της χρήσης,
- ii. τη μη αναγνώριση πλέον των αναμενόμενων αποδόσεων των επενδύσεων του προγράμματος στα αποτελέσματα της χρήσης αλλά την αναγνώριση του σχετικού τόκου επί της καθαρής υποχρέωσης/(απαίτησης) της παροχής υπολογιζόμενου βάσει του προεξοφλητικού επιτοκίου που χρησιμοποιείται για την επιμέτρηση της υποχρέωσης καθορισμένων παροχών,
- iii. την αναγνώριση του κόστους προϋπηρεσίας στα αποτελέσματα της χρήσης την ωρίτερα εκ των ημερομηνιών τροποποίησης του προγράμματος ή όταν αναγνωρίζεται η σχετική αναδιάρθρωση ή η τερματική παροχή,
- iv. λοιπές αλλαγές περιλαμβάνουν νέες γνωστοποιήσεις, όπως ποσοτική ανάλυση ευαισθησίας.

2.19 Επιχορηγήσεις

Ο Όμιλος αναγνωρίζει τις κρατικές επιχορηγήσεις οι οποίες ικανοποιούν αθροιστικά τα εξής κριτήρια: α) Υπάρχει τεκμαιρόμενη βεβαιότητα ότι η επιχείρηση έχει συμμορφωθεί ή πρόκειται να συμμορφωθεί με τους όρους της επιχορήγησης και β) πιθανολογείται ότι το ποσό της επιχορήγησης θα εισπραχθεί. Οι επιχορηγήσεις καταχωρούνται στην εύλογη αξία και αναγνωρίζονται με τρόπο συστηματικό στα έσοδα, με βάση την αρχή του συσχετισμού των επιχορηγήσεων με τα αντίστοιχα κόστη τα οποία και επιχορηγούν.

Οι επιχορηγήσεις που αφορούν στοιχεία του ενεργητικού περιλαμβάνονται στις μακροπρόθεσμες υποχρεώσεις ως έσοδο επόμενων χρήσεων και αναγνωρίζονται συστηματικά και ορθολογικά στα έσοδα κατά τη διάρκεια της ωφέλιμης ζωής του παγίου στοιχείου του ενεργητικού.

Προβλέψεις αναγνωρίζονται όταν ο Όμιλος έχει παρούσες νομικές ή τεκμαιρόμενες υποχρεώσεις ως αποτέλεσμα παρελθόντων γεγονότων, είναι πιθανή η εκκαθάρισή τους μέσω εκρών πόρων και η εκτίμηση του ακριβούς ποσού της υποχρέωσης μπορεί να πραγματοποιηθεί με αξιοπιστία. Οι προβλέψεις επισκοπούνται κατά την ημερομηνία σύνταξης κάθε ισολογισμού και προσαρμόζονται προκειμένου να αντανακλούν την παρούσα αξία της δαπάνης που αναμένεται να απαιτηθεί για τη διευθέτηση της υποχρέωσης. Οι ενδεχόμενες υποχρεώσεις δεν αναγνωρίζονται στις οικονομικές καταστάσεις αλλά γνωστοποιούνται, εκτός αν η πιθανότητα εκρών πόρων οι οποίοι ενσωματώνουν οικονομικά οφέλη είναι ελάχιστη. Οι ενδεχόμενες καταστάσεις δεν αναγνωρίζονται στις οικονομικές καταστάσεις αλλά γνωστοποιούνται εφόσον η εισροή οικονομικών οφελών είναι πιθανή.

2.21 Αναγνώριση εσόδων και εξόδων

Έσοδα: Τα έσοδα περιλαμβάνουν την εύλογη αξία εκτελεσθέντων έργων, πωλήσεων αγαθών και παροχής υπηρεσιών, καθαρά από Φόρο Προστιθέμενης Αξίας, εκπτώσεις και επιστροφές. Τα διεταιρικά έσοδα μέσα στον Όμιλο απαλείφονται πλήρως. Η αναγνώριση των εσόδων γίνεται ως εξής:

Κατασκευαστικά Συμβόλαια Έργων: Τα κατασκευαστικά συμβόλαια αφορούν στην κατασκευή περιουσιακών στοιχείων ή ομάδας συνδεδεμένων περιουσιακών στοιχείων σύμφωνα με τους όρους που προβλέπονται στα σχετικά συμβόλαια και των οποίων η εκτέλεση συνήθως διαρκεί για χρονικό διάστημα άνω της μια χρήσης.

Τα έξοδα που αφορούν στο συμβόλαιο αναγνωρίζονται όταν πραγματοποιούνται.

Τα έσοδα από κατασκευαστικά συμβόλαια αναγνωρίζεται με βάση το στάδιο ολοκλήρωσης του έργου κατά την ημερομηνία αναφοράς της Κατάστασης Οικονομικής Θέσης.

Το στάδιο ολοκλήρωσης προσδιορίζεται βάσει των δαπανών που έχουν πραγματοποιηθεί έως την ημερομηνία αναφοράς σε σχέση με τα συνολικά προϋπολογισμένα κόστη για κάθε συμβόλαιο. Όταν τα συνολικά κόστη του συμβολαίου είναι πιθανό να υπερβούν τα συνολικά έσοδα, τότε η αναμενόμενη ζημία αναγνωρίζεται άμεσα στα αποτελέσματα χρήσεως ως έξοδο.

Για τον υπολογισμό του κόστους που πραγματοποιήθηκε έως το τέλος της περιόδου αναφοράς, τυχόν έξοδα που σχετίζονται με μελλοντικές εργασίες αναφορικά με το συμβόλαιο εξαιρούνται και εμφανίζονται ως έργο σε εξέλιξη. Το σύνολο του κόστους που πραγματοποιήθηκε και του κέρδους /ζημιάς που αναγνωρίστηκε για κάθε συμβόλαιο συγκρίνεται με τις προοδευτικές τιμολογήσεις μέχρι το τέλος της περιόδου αναφοράς.

Όταν τα πραγματοποιηθέντα κόστη πλέον των καθαρών κερδών /ζημιών που έχουν αναγνωρισθεί υπερβαίνουν τις προοδευτικές τιμολογήσεις, η διαφορά

2.22 Μισθώσεις

εμφανίζεται ως απαίτηση από πελάτες συμβολαίων έργων στο κονδύλι «Πελάτες και λοιπές απαιτήσεις». Όταν οι προοδευτικές τιμολογήσεις υπερβαίνουν τα πραγματοποιηθέντα κόστη πλέον των καθαρών κερδών /ζημιών που έχουν αναγνωρισθεί, το υπόλοιπο εμφανίζεται ως υποχρέωση προς τους πελάτες συμβολαίων έργων στο κονδύλι «Προμηθευτές και λοιπές υποχρεώσεις».

Σε περιπτώσεις ενδέχεται να μεταβληθούν οι αρχικές εκτιμήσεις, τα έσοδα, τα κόστη ή /και ο βαθμός ολοκλήρωσης αναθεωρούνται. Αυτές οι αναθεωρήσεις μπορεί να οδηγήσουν σε αυξήσεις ή μειώσεις των εκτιμώμενων εσόδων ή κόστους και εμφανίζονται στα αποτελέσματα της περιόδου, κατά την οποία οι λόγοι που καθιστούν αναγκαία την αναθεώρηση γνωστοποιούνται από τη Διοίκηση.

Πωλήσεις αγαθών: Τα έσοδα επιμετρώνται στην εύλογη αξία του τιμήματος που εισπράχθηκε ή θα εισπραχθεί και αντιπροσωπεύουν ποσά εισπρακτέα για πωληθέντα αγαθά και υπηρεσίες που παρέχονται κατά την κανονική ροή της λειτουργίας του Ομίλου, καθαρά από εκπτώσεις, ΦΠΑ και λοιπούς φόρους που σχετίζονται με πωλήσεις. Ο Όμιλος αναγνωρίζει στα αποτελέσματα της χρήσης τις πωλήσεις των αγαθών τη χρονική στιγμή που μεταβιβάζονται στον πελάτη τα οφέλη και οι κίνδυνοι που συνδέονται με την ιδιοκτησία αυτών των αγαθών.

Παροχή υπηρεσιών: Τα έσοδα από παροχή υπηρεσιών λογίζονται την περίοδο που παρέχονται οι υπηρεσίες, με βάση το στάδιο ολοκλήρωσης της παρεχόμενης υπηρεσίας σε σχέση με το σύνολο των παρεχόμενων υπηρεσιών.

Ηλεκτρική ενέργεια:

Έσοδα από την παραγωγή ηλεκτρικής ενέργειας: Οι πωλήσεις ηλεκτρικού ρεύματος αναγνωρίζονται κατά την ημερομηνία που οι σχετικοί κίνδυνοι μεταβιβάζονται στον αγοραστή και συγκεκριμένα, σύμφωνα με τη μηνιαία παραγωγή ηλεκτρικού ρεύματος που παρέχεται στο ελληνικό δίκτυο και επιβεβαιώνεται από τους ΕΧΕ Α.Ε. και ΔΑΠΕΕΠ (πρώην ΛΑΓΗΕ) και ΑΔΜΗΕ. Τα έσοδα περιλαμβάνουν επίσης τις επιχορηγούμενες υπηρεσίες που λαμβάνονται από τον ΑΔΜΗΕ.

Έσοδα από το διασυνοριακό εμπόριο: Τα έσοδα από την πώληση ηλεκτρικής ενέργειας προς την εγχώρια και εξωτερική αγορά βασίζονται στις μηνιαίες μετρήσεις των Διαχειριστών του Συστήματος, ΕΧΕ Α.Ε. (πρώην ΛΑΓΗΕ) και των διαχειριστών των άλλων χωρών, οι οποίες ανακοινώνονται στον Όμιλο. Αυτές οι μηνιαίες μετρήσεις περιλαμβάνουν το σύνολο των εισαγόμενων και εξαγόμενων ποσοτήτων που έχουν πωληθεί προς τις εγχώριες και εξωτερικές αγορές. Για αυτές τις πωληθείσες ποσότητες ο Όμιλος εκδίδει κάθε μήνα τα αντίστοιχα τιμολόγια.

Έσοδα από τη λιανική πώληση ηλεκτρικής ενέργειας: Τα έσοδα από τις πωλήσεις ηλεκτρικού ρεύματος στη λιανική αγορά, αναγνωρίζονται κατά τη διάρκεια της περιόδου όπου η ηλεκτρική ενέργεια παρέχεται στους πελάτες και μετρείται σε μηνιαία βάση, σύμφωνα με τις μετρήσεις του ΑΔΜΗΕ και ΔΕΔΔΗΕ για τους πελάτες μέσης τάσης και με εκτιμήσεις βάσει της ιστορικής κατανάλωσης που ο ΔΕΔΔΗΕ ανακοινώνει για χαμηλής τάσης πελάτες. Με βάση αυτές τις μετρήσεις που παρέχονται από τον ΑΔΜΗΕ και τις προβλέψεις του ΔΕΔΔΗΕ που περιέχουν την κατανάλωση ανά μονάδα μέτρησης και σε συνδυασμό με τους συμβατικούς όρους, κάθε πελάτης λαμβάνει ένα μηνιαίο λογαριασμό ανά μετρητή. Για τους πελάτες χαμηλής τάσης, οι λογαριασμοί είναι έναντι μέχρι ο ΔΕΔΔΗΕ να στείλει την πραγματική κατανάλωση της περιόδου, και στη συνέχεια εκδίδεται ένας εκκαθαριστικός λογαριασμός.

Έσοδα από τόκους: Τα έσοδα από τόκους αναγνωρίζονται βάσει χρονικής αναλογίας και με την χρήση του πραγματικού επιτοκίου. Όταν υπάρχει απομείωση των απαιτήσεων, η λογιστική αξία αυτών μειώνεται στο ανακτήσιμο ποσό τους το οποίο είναι η παρούσα αξία των αναμενόμενων μελλοντικών ταμειακών ροών προεξοφλουμένων με το αρχικό πραγματικό επιτόκιο. Στην συνέχεια λογίζονται τόκοι με το ίδιο επιτόκιο επί της απομειωμένης (νέας λογιστικής) αξίας.

Μερίσματα: Τα μερίσματα, λογίζονται ως έσοδα, όταν θεμελιώνεται το δικαίωμα είσπραξής τους.

Έξοδα: Τα έξοδα αναγνωρίζονται στα αποτελέσματα σε δεδουλευμένη βάση. Οι πληρωμές που πραγματοποιούνται για λειτουργικές μισθώσεις μεταφέρονται στα αποτελέσματα ως έξοδα, κατά το χρόνο χρήσεως του μισθίου. Τα έξοδα από τόκους αναγνωρίζονται σε δεδουλευμένη βάση.

Εταιρεία Ομίλου ως Μισθωτής: Οι μισθώσεις αναγνωρίζονται στην Κατάσταση Χρηματοοικονομικής Θέσης ως ένα δικαίωμα χρήσης στοιχείου του ενεργητικού και μία υποχρέωση μίσθωσης, την ημερομηνία που το μισθωμένο πάγιο καθίσταται διαθέσιμο για χρήση. Κάθε μίσθωμα κατανέμεται ανάμεσα στην υποχρέωση μίσθωσης και τον τόκο, ο οποίος χρεώνεται στα αποτελέσματα σε όλη τη διάρκεια της μίσθωσης, ώστε να επιτυγχάνεται ένα σταθερό επιτόκιο για το υπόλοιπο της χρηματοοικονομικής υποχρέωσης σε κάθε περίοδο.

Τα δικαιώματα χρήσης στοιχείων του ενεργητικού αρχικά επιμετρώνται στο κόστος τους, και στη συνέχεια μειώνονται κατά το ποσό της συσσωρευμένης απόσβεσης και τυχόν απομείωσης. Το δικαίωμα χρήσης αποσβένονται στη μικρότερη περίοδο μεταξύ της ωφέλιμης ζωής του στοιχείου ή της διάρκειας μίσθωσης του, με τη σε αθερή μέθοδο. Η αρχική επιμέτρηση των δικαιωμάτων χρήσης στοιχείων του ενεργητικού αποτλείται από:

- i. το ποσό της αρχικής επιμέτρησης της υποχρέωσης μίσθωσης,
- ii. τις πληρωμές μισθώσεων που έγιναν την ημερομηνία έναρξης ή πριν από αυτήν, μειωμένες κατά το ποσό των προσφερόμενων εκπτώσεων ή άλλων κινήτρων,
- iii. τις αρχικές δαπάνες, που είναι άμεσα συνδεδεμένες με το μίσθιο,
- iv. τα κόστη αποκατάστασης.

Τέλος, προσαρμόζονται σε συγκεκριμένες επαναμετρήσεις της αντίστοιχης υποχρέωσης μίσθωσης.

Οι υποχρεώσεις μίσθωσης υπολογίζονται αρχικά στην παρούσα αξία των μισθωμάτων, που δεν καταβλήθηκαν στην έναρξη της μίσθωσης. Προεξοφλούνται με το τεκμαρτό επιτόκιο της μίσθωσης ή, εάν αυτό το επιτόκιο δεν μπορεί να προσδιορισθεί από τη σύμβαση, με το διαφορετικό επιτόκιο δανεισμού (IBR). Το διαφορετικό επιτόκιο δανεισμού είναι το κόστος που ο μισθωτής θα όφειλε να πληρώσει για να δανειστεί το απαραίτητο κεφάλαιο, ώστε να αποκτήσει ένα στοιχείο παρόμοιας αξίας με το μισθωμένο στοιχείο ενεργητικού, σε ένα παρόμοιο οικονομικό περιβάλλον και με παρόμοιους όρους και υποθέσεις.

Οι υποχρεώσεις μισθώσεων περιλαμβάνουν την καθαρή παρούσα αξία των:

- i. σταθερών μισθωμάτων (συμπεριλαμβανομένου και των «κατ' ουσίαν» σταθερών μισθωμάτων),
- ii. μεταβλητών μισθωμάτων, που εξαρτώνται από κάποιον δείκτη,
- iii. υπολειμματικής αξίας, που αναμένεται να πληρωθεί,
- iv. τιμής εξάσκησης ενός δικαιώματος αγοράς, εάν ο εκμισθωτής είναι σχεδόν σίγουρος ότι θα εξασκήσει το δικαίωμα,
- v. κυρώσεων λήξης μιας μίσθωσης, εάν ο εκμισθωτής επιλέξει αυτό το δικαίωμα.

Μετά την αρχική τους επιμέτρηση, οι υποχρεώσεις μίσθωσης αυξάνονται από το χρηματοοικονομικό κόστος τους και μειώνονται από την πληρωμή των μισθωμάτων. Τέλος, επανεκτιμώνται όταν υπάρχει αλλαγή: α) στα μισθώματα εξαιτίας αλλαγής κάποιου δείκτη, β) στην εκτίμηση του ποσού της υπολειμματικής αξίας, που αναμένεται να πληρωθεί, ή γ) στην αξιολόγηση ενός δικαιώματος επιλογής αγοράς ή επέκτασης, που είναι σχετικά βέβαιο ότι θα εξασκηθεί ή ενός δικαιώματος επιλογής λήξης της σύμβασης, που είναι σχετικά βέβαιο ότι δεν θα εξασκηθεί.

Ο Όμιλος και η Εταιρεία κατά την μετάβαση έκαναν χρήση των παρακάτω πρακτικών διευκολύνσεων που προβλέπονται από το ΔΠΧΑ 16 για μισθώσεις που είχαν ταξινομηθεί ως λειτουργικές, σύμφωνα με το ΔΛΠ 17:

i. Χρήση των προηγούμενων αξιολογήσεων, οι οποίες έγιναν κατά την εφαρμογή του ΔΛΠ 17 και της Διερμηνείας ΕΔΔΠΧΑ 4, ώστε να προσδιοριστεί εάν μία σύμβαση περιέχει μίσθωση, ή εάν μία σύμβαση είναι μίσθωση στην ημερομηνία της αρχικής εφαρμογής.

ii. Χρήση του λογιστικού χειρισμού των λειτουργικών μισθώσεων για μισθώσεις που έχουν διάρκεια μικρότερη των 12 μηνών κατά την 1η Ιανουαρίου 2019.

iii. Χρήση ενός ενιαίου προεξοφλητικού επιτοκίου σε χαρτοφυλάκιο μισθώσεων με παρόμοια χαρακτηριστικά.

iv. Εξαιρέση των αρχικών άμεσων δαπανών για την επιμέτρηση των δικαιωμάτων χρήσης των παγίων περιουσιακών στοιχείων κατά την ημερομηνία της πρώτης εφαρμογής.

Εταιρεία Ομίλου ως εκμισθωτής: Όταν ενσώματα πάγια εκμισθώνονται με χρηματοδοτική μίσθωση, η παρούσα αξία των μισθωμάτων καταχωρείται ως απαίτηση. Η διαφορά μεταξύ του μικτού ποσού της απαίτησης και της παρούσας αξίας της απαίτησης καταχωρείται ως αναβαλλόμενο χρηματοοικονομικό έσοδο. Το έσοδο από την εκμίσθωση αναγνωρίζεται στα αποτελέσματα χρήσης κατά τη διάρκεια της μίσθωσης χρησιμοποιώντας τη μέθοδο της καθαρής επένδυσης, η οποία αντιπροσωπεύει μια σταθερή περιοδική απόδοση. Ο Όμιλος και η Εταιρεία δεν αντισυμβάλλονται με την ιδιότητα του εκμισθωτή.

2.23 Διανομή μερισμάτων

Η διανομή μερισμάτων στους μετόχους της μητρικής αναγνωρίζεται ως υποχρέωση στις ενοποιημένες οικονομικές καταστάσεις την ημερομηνία κατά την οποία η διανομή εγκρίνεται από την Γενική Συνέλευση των μετόχων.

2.24 Προσδιορισμός κονδυλίου «Λειτουργικά αποτελέσματα προ Φόρων, Χρηματοδοτικών, Επενδυτικών Αποτελεσμάτων και Συνολικών Αποσβέσεων» (EBITDA Ομίλου)

Τα Διεθνή Πρότυπα Χρηματοοικονομικής Αναφοράς (ΔΠΧΑ) δεν ορίζουν το περιεχόμενο εταιρικών χρηματοοικονομικών μεγεθών (proforma figures), όπως τα EBITDA, και συνεπώς ο Όμιλος ορίζει τα μεγέθη αυτά με τέτοιο τρόπο ώστε να απεικονίζει ορθότερα τη λειτουργική του απόδοση όπως αυτή προκύπτει από τους επιχειρηματικούς τομείς στους οποίους δραστηριοποιείται. Ο Όμιλος ορίζει το μέγεθος «EBITDA Ομίλου» ως τα αποτελέσματα προ φόρων προσαρμοσμένα για χρηματοοικονομικά και επενδυτικά αποτελέσματα, για συνολικές αποσβέσεις (ενσώματων και άυλων παγίων περιουσιακών στοιχείων) καθώς και για τις επιδράσεις ειδικών παραγόντων. Ο Όμιλος χρησιμοποιεί τα «EBITDA Ομίλου», προσαρμοσμένα για ειδικούς παράγοντες, ως ένα εσωτερικό δείκτη απόδοσης της διαχείρισης των λειτουργικών δραστηριοτήτων του.

Οι ειδικοί αυτοί παράγοντες που λαμβάνονται υπόψη στον υπολογισμό των EBITDA του Ομίλου Μυτιληναίου είναι οι εξής:

α) Το μερίδιο του Ομίλου στα EBITDA συνδεδεμένων εταιρειών όταν αυτές δραστηριοποιούνται σε κύριο επιχειρηματικό τομέα της δραστηριότητάς του και

β) Το κέρδος του Ομίλου από κατασκευή παγίων για λογαριασμό θυγατρικών ή συνδεδεμένων εταιρειών όταν αυτές δραστηριοποιούνται σε κύριο επιχειρηματικό τομέα της δραστηριότητάς του.

Σημειώνεται ότι, στην κατάσταση αποτελεσμάτων του Ομίλου, όπως αυτή καταρτίζεται σύμφωνα με τα οριζόμενα στο ΔΛΠ 1 και σύμφωνα με το ΔΛΠ 28 περιλαμβάνεται το κέρδος του Ομίλου από κατασκευή παγίων για λογαριασμό θυγατρικών ή συγγενών εταιρειών που δραστηριοποιούνται σε κύριο επιχειρηματικό τομέα δραστηριότητάς του το οποίο διαγράφεται κατά την ενοποίηση. Ο λόγος για αυτό είναι ότι η ανάκτηση του παραπάνω ποσού σε επίπεδο καθαρής κερδοφορίας Ομίλου θα πραγματοποιηθεί μέσω ανάλογων θετικών προσαρμογών στις αποσβέσεις. Κατά συνέπεια, για τον υπολογισμό του EBITDA (Λειτουργικά αποτελέσματα προ Φόρων, Χρηματοδοτικών, Επενδυτικών Αποτελεσμάτων και Συνολικών Αποσβέσεων) ο Όμιλος δεν διαγράφει το κέρδος κατασκευής παγίων καθώς η ανάκτηση του μέσα από τη χρήση τους αναμένεται να εμφανιστεί μόνο στα αποτελέσματα μετά αποσβέσεων.

Ο Όμιλος δηλώνει ότι ο τρόπος που υπολογίζει τα EBITDA μπορεί να διαφέρει από τον τρόπο που ο υπολογισμός αυτός γίνεται από άλλες εταιρείες / ομίλους, τρεφείται ωστόσο με συνέπεια σε όλες τις Οικονομικές Καταστάσεις που δημοσιεύει, αλλά και σε κάθε άλλη χρηματοοικονομική ανάλυση που δημοσιοποιεί. Συγκεκριμένα, στα χρηματοοικονομικά αποτελέσματα περιλαμβάνονται μόνο χρηματοοικονομικά έσοδα

και έξοδα τόκων, ενώ τα επενδυτικά αποτελέσματα περιλαμβάνουν: κέρδη/ ζημιές χρηματοοικονομικών στοιχείων σε εύλογη αξία μέσω αποτελεσμάτων, αποτίμηση χρηματοοικονομικών στοιχείων σε εύλογη αξία, μερίδιο αποτελέσματος σε συνδεδεμένες εταιρείες και κέρδη από πώληση χρηματοοικονομικών στοιχείων όπως η διάθεση θυγατρικών ή/ και συνδεδεμένων εταιρειών.

2.25 Υποχρέωση εκπομπών ρύπων

Οι εκπομπές ρύπων αναγνωρίζονται με βάση τη μέθοδο της καθαρής υποχρέωσης σύμφωνα με την οποία, ο Όμιλος αναγνωρίζει υποχρέωση από εκπομπές ρύπων όταν οι πραγματικές υπερβαίνουν τα κατανομημένα από την Ε.Ε. δικαιώματα εκπομπής. Το ποσό επιμετράται σε εύλογες αξίες στο βαθμό που ο Όμιλος έχει την υποχρέωση κάλυψης του ελλείμματος μέσω αγορών. Τα δικαιώματα που αποκτώνται πλέον των απαιτούμενων για την κάλυψη των ελλείμμάτων αναγνωρίζονται ως άυλα στοιχεία του ενεργητικού στο κόστος.

2.26 Λογιστική Αντιστάθμιση

Τα παράγωγα χρηματοοικονομικά στοιχεία όπως είναι τα Συμβόλαιο Μελλοντικής Εκπλήρωσης Εμπορευμάτων (Commodity Futures) και τα Προθεσμιακά Συμβόλαιο Νομισμάτων (Currency Forwards), χρησιμοποιούνται για την διαχείριση του κινδύνου που συνδέεται με τις επιχειρηματικές δραστηριότητες του Ομίλου καθώς και του κινδύνου που σχετίζεται με τη χρηματοδότηση αυτών των δραστηριοτήτων.

Με την έναρξη της αντισταθμιστικής συναλλαγής και την επακόλουθη χρήση των παράγωγων χρηματοοικονομικών στοιχείων, ο Όμιλος τεκμηριώνει την αντισταθμιστική σχέση μεταξύ του αντισταθμιζόμενου στοιχείου και του μέσου αντιστάθμισης αναφορικά με τη διαχείριση κινδύνου και την στρατηγική ανάληψης της συναλλαγής. Ο Όμιλος ακόμη τεκμηριώνει την αξιολόγηση της αποτελεσματικότητας της αντιστάθμισης όσον αφορά τον συμψηφισμό των μεταβολών στην εύλογη αξία ή των ταμειακών ροών των αντισταθμιζόμενων στοιχείων, τόσο κατά την έναρξη της αντισταθμιστικής σχέσης όσο και σε συνεχιζόμενη βάση.

Όλα τα παράγωγα χρηματοοικονομικά περιουσιακά στοιχεία αρχικώς αναγνωρίζονται στην εύλογη αξία κατά την ημερομηνία διακανονισμού και ακολούθως αποτιμώνται στην εύλογη αξία. Τα παράγωγα χρηματοοικονομικά στοιχεία απεικονίζονται στα περιουσιακά στοιχεία όταν η εύλογη αξία είναι θετική και στις υποχρεώσεις όταν η εύλογη αξία είναι αρνητική.

Όταν τα παράγωγα χρηματοοικονομικά στοιχεία δεν μπορούν να αναγνωριστούν σαν μέσα αντιστάθμισης, οι μεταβολές στην εύλογη αξία τους αναγνωρίζονται στην Κατάσταση Αποτελεσμάτων.

Υπάρχουν τρία είδη αντισταθμιζόμενων σχέσεων:

A. Αντιστάθμιση της Εύλογης Αξίας

Αντιστάθμιση εύλογης αξίας είναι η αντιστάθμιση της έκθεσης στη διακύμανση της εύλογης αξίας αναγνωρισμένου περιουσιακού στοιχείου ή υποχρέωσης ή μη αναγνωρισμένης βέβαιης δέσμευσης ή μέρος αυτών που οφείλεται σε συγκεκριμένο κίνδυνο και θα μπορούσε να επηρεάσει τα αποτελέσματα. Εάν η αντιστάθμιση της εύλογης αξίας πληροί τα κριτήρια της λογιστικής αντιστάθμισης, τότε θα αντιμετωπίζεται λογιστικά ως εξής: το κέρδος ή η ζημία από την εκ νέου επιμέτρηση του μέσου αντιστάθμισης στην εύλογη αξία θα αναγνωρίζεται στα αποτελέσματα. Για τα μη παράγωγα μέσα αντιστάθμισης που χρησιμοποιούνται για να αντισταθμίσουν τον κίνδυνο από ξένο νόμισμα, μόνο το στοιχείο σε ξένο νόμισμα της λογιστικής του αξίας, θα αναγνωρίζεται στα αποτελέσματα – ολόκληρο το μέσο χρειάζεται να επιμετρηθεί ξανά. Το κέρδος ή η ζημία στο αντισταθμιζόμενο στοιχείο που αποδίδονται στον αντισταθμιζόμενο κίνδυνο πρέπει να αναγνωρίζονται απευθείας στα αποτελέσματα προκειμένου να αντισταθμίσουν την μεταβολή της λογιστικής αξίας του μέσου αντιστάθμισης. Αυτό εφαρμόζεται για στοιχεία που αναγνωρίζονται στο κόστος κτήσης και για τα διαθέσιμα προς πώληση χρηματοοικονομικά στοιχεία. Κάθε αναποτελεσματικότητα αντιστάθμισης αναγνωρίζεται απευθείας στα αποτελέσματα.

B. Αντιστάθμιση Ταμειακών Ροών

Με την αντιστάθμιση των ταμειακών ροών, η επιχείρηση προσπαθεί να καλύψει τους κινδύνους που προκαλούν μεταβολή στις ταμειακές ροές και προέρχονται από ένα στοιχείο του ενεργητικού ή μία υποχρέωση ή μία μελλοντική συναλλαγή και η μεταβολή αυτή θα επηρεάσει το αποτέλεσμα της χρήσης. Παραδείγματα της αντιστάθμισης των ταμειακών ροών του Ομίλου περιλαμβάνουν μελλοντικές συναλλαγές σε ξένο νόμισμα που υπόκεινται σε μεταβολές στις συναλλαγματικές ισοτιμίες καθώς και μελλοντικές πωλήσεις αλουμινίου που υπόκεινται σε μεταβολές στις τιμές πώλησης. Οι μεταβολές στην λογιστική αξία του αποτελεσματικού μέρους του μέσου αντιστάθμισης αναγνωρίζονται στα ίδια κεφάλαια σαν «Αποθεματικό» ενώ το αναποτελεσματικό μέρος αναγνωρίζεται στην Κατάσταση Αποτελεσμάτων Χρήσης. Τα ποσά που συσσωρεύονται στα ίδια κεφάλαια μεταφέρονται στην κατάσταση αποτελεσμάτων χρήσης στις περιόδους που τα αντισταθμιζόμενα στοιχεία αναγνωρίζονται στα αποτελέσματα όπως σε μία προσδοκώμενη πώληση. Όταν ένα στοιχείο αντιστάθμισης ταμειακών ροών εκπνεύσει ή πωληθεί, διακοπεί ή ασκηθεί χωρίς να αντικατασταθεί ή όταν ένα αντισταθμιζόμενο στοιχείο δεν πληροί πλέον τα κριτήρια για την λογιστική αντιστάθμιση, κάθε σωρευτικό κέρδος ή ζημία που υπάρχει στα ίδια κεφάλαια εκείνη την στιγμή παραμένει στα ίδια κεφάλαια και αναγνωρίζεται όταν η προσδοκώμενη συναλλαγή πραγματοποιηθεί. Εάν η σχετιζόμενη συναλλαγή δεν αναμένεται να πραγματοποιηθεί, το ποσό μεταφέρεται στα αποτελέσματα.

Γ. Αντισταθμίσεις μίας Καθαρής Επένδυσης

Οι αντισταθμίσεις μίας καθαρής επένδυσης σε εκμετάλλευση στο εξωτερικό αντιμετωπίζονται λογιστικά κατά τρόπο συναφή με τις αντισταθμίσεις ταμειακών ροών. Κάθε κέρδος ή ζημία του αντισταθμιστικού μέσου που τεκμηριώνεται ως αποτελεσματική αντιστάθμιση αναγνωρίζεται απευθείας στα ίδια κεφάλαια. Το αναποτελεσματικό μέρος του κέρδους ή της ζημιάς αναγνωρίζεται στα αποτελέσματα. Τα κέρδη και οι ζημιές που συγκεντρώνονται στα ίδια κεφάλαια αναγνωρίζονται στα αποτελέσματα κατά την διάθεση της εκμετάλλευσης στο εξωτερικό.

2.27 Κέρδη ανά μετοχή

Τα βασικά κέρδη ανά μετοχή υπολογίζονται διαιρώντας τα καθαρά κέρδη που αναλογούν στους μετόχους της μητρικής εταιρείας με τον μέσο σταθμισμένο αριθμό κοινών μετοχών που είναι σε κυκλοφορία κατά τη διάρκεια κάθε λογιστικής περιόδου, εξαιρώντας τον μέσο όρο των κοινών μετοχών που αποκτήθηκαν ως ίδιες μετοχές.

Ο μέσος σταθμισμένος αριθμός των κοινών μετοχών σε κυκλοφορία κατά τη διάρκεια της λογιστικής περιόδου και για όλες τις παρουσιαζόμενες λογιστικές περιόδους προσαρμόζεται για γεγονότα που έχουν μεταβάλει τον αριθμό των κοινών μετοχών σε κυκλοφορία χωρίς αντίστοιχη μεταβολή στους πόρους.

2.28 Παροχές βασιζόμενες σε συμμετοχικούς τίτλους

Η Εταιρεία, έχει θέσει σε εφαρμογή συμφωνίες πληρωμής βασιζόμενες σε συμμετοχικούς τίτλους για εργαζομένους και στελέχη της. Ειδικότερα, με βάση τις υφιστάμενες συμφωνίες, χορηγείται στους εργαζομένους και στελέχη της Εταιρείας το δικαίωμα να λάβουν συμμετοχικούς τίτλους (μετοχές) της μητρικής εταιρείας, με δεδομένο ότι έχουν εκπληρωθεί συγκεκριμένες προϋποθέσεις κατοχύρωσης. Κανένα από τα υφιστάμενα προγράμματα συμφωνίας πληρωμής βασιζόμενες σε συμμετοχικούς τίτλους δεν διακανονίζεται με μετρητά.

Οι υπηρεσίες που λαμβάνονται ως αντάλλαγμα για τη χορήγηση πληρωμών που βασίζονται σε συμμετοχικούς τίτλους επιμετρώνται στην εύλογη αξία τους. Η εύλογη αξία των υπηρεσιών των στελεχών και των εργαζομένων, κατά την ημερομηνία που τους παρέχονται τα δικαιώματα προαίρεσης μετοχών, αναγνωρίζεται σύμφωνα με το ΔΠΧΑ 2 ως έξοδο στην κατάσταση αποτελεσμάτων, με αντίστοιχη αύξηση στα ίδια κεφάλαια, κατά τη διάρκεια της περιόδου που λαμβάνονται οι υπηρεσίες έναντι των οποίων παρέχονται τα δικαιώματα.

Το σύνολο του εξόδου των δικαιωμάτων προαίρεσης κατά τη διάρκεια της περιόδου κατοχύρωσης, υπολογίζεται με βάση την εύλογη αξία των παρεχόμενων δικαιωμάτων προαίρεσης κατά την ημερομηνία χορήγησης. Το έξοδο κατανέμεται κατά τη διάρκεια της περιόδου κατοχύρωσης, με βάση την καλύτερη διαθέσιμη εκτίμηση του αριθμού των δικαιωμάτων προαίρεσης μετοχών που αναμένεται να κατοχυρωθούν. Η εύλογη αξία των δικαιωμάτων προαίρεσης επιμετρώνται με την υιοθέτηση ενός κατάλληλου μοντέλου αποτίμησης, ώστε να αντικατοπτρίζει τον αριθμό των δικαιωμάτων προαίρεσης για τα οποία αναμένεται να πληρούνται οι όροι απόδοσης του εκάστοτε προγράμματος.

Οι εκτιμήσεις σχετικά με τον αριθμό των δικαιωμάτων που αναμένεται να εξασκηθούν, αναθεωρούνται εάν υπάρχει κάποια ένδειξη ότι ο αριθμός των δικαιωμάτων προαίρεσης αγοράς μετοχών που αναμένεται να κατοχυρωθούν διαφέρει από προηγούμενες εκτιμήσεις. Οποιαδήποτε προσαρμογή στη σωρευτική αποζημίωση που βασίζεται σε μετοχές που προκύπτει από αναθεώρηση αναγνωρίζεται στην τρέχουσα περίοδο.

Ο αριθμός των κατοχυρωμένων δικαιωμάτων προαίρεσης που τελικά ασκούνται από τους εργαζομένους και στελέχη της εταιρείας δεν επηρεάζει το έξοδο που καταγράφεται στην περίοδο.

3. Σημειώσεις στις Οικονομικές Καταστάσεις

3.1 Οικονομικές πληροφορίες κατά τομέα

Για διοικητικούς σκοπούς, ο Όμιλος είναι οργανωμένος σε τέσσερις κύριες επιχειρηματικές δραστηριότητες: α) Μεταλλουργίας, β) Έργων Βιώσιμης Ανάπτυξης, γ) Ηλεκτρικής ενέργειας και Φυσικού Αερίου και δ) Ανάπτυξης Ανανεώσιμων Πηγών και Αποθήκευσης Ενέργειας. Σύμφωνα με το ΔΠΧΑ 8 – Λειτουργικοί Τομείς, η Διοίκηση παρακολουθεί τα λειτουργικά αποτελέσματα των επιχειρηματικών τομέων ξεχωριστά με σκοπό τη λήψη αποφάσεων σχετικά με τη διάθεση πόρων και την αξιολόγηση απόδοσης. Η αξιολόγηση της απόδοσης του τομέα βασίζεται στα λειτουργικά αποτελέσματα τα οποία διορθώνονται με την απαλοιφή των ενδοομιλικών συναλλαγών.

Οι δραστηριότητες του Ομίλου, οι οποίες δεν πληρούν τα κριτήρια και τα ποσοτικά όρια του ΔΠΧΑ 8 για να αποτελέσουν διακριτό λειτουργικό τομέα, συνδυάζονται και παρουσιάζονται υπό την περιγραφή «Λοιπά». Ο Όμιλος εφαρμόζοντας το ΔΠΧΑ 5 «Μη Κυκλοφορικά στοιχεία διαθέσιμα προς πώληση και Διακοπείσες εκμεταλλεύσεις» εμφανίζει χωριστά το αποτέλεσμα από τη διακοπείσα δραστηριότητα που σχετίζεται με τη θυγατρική εταιρεία Sometra S.A.

Τα ποσά που παρουσιάζονται στις παρακάτω αναλύσεις, συμφωνούν αθροιστικά με τα αντίστοιχα ποσά των κονδυλίων των ενοποιημένων οικονομικών καταστάσεων.

Τα αποτελέσματα του Ομίλου ανά τομέα την 31.12.2022 και 31.12.2021 αντίστοιχα αναλύονται ως εξής:

(Ποσά σε χιλιάδες €) 1/1-31/12/2022	Ηλεκτρική Ενέργεια & Φυσικό Αέριο	Μεταλλουργία	Ανάπτυξη Ανανεώσιμων Πηγών & Αποθήκευσης Ενέργειας	Έργα Βιώσιμης Ανάπτυξης	Λοιπά	Σύνολο
Συνολικές μεικτές πωλήσεις	4.912.219	860.789	667.433	506.848	830	6.948.119
Διεταιρικές Πωλήσεις	(478.266)	(43.398)	(37.282)	(81.871)	(830)	(641.647)
Καθαρές πωλήσεις	4.433.953	817.391	630.151	424.977	-	6.306.472
Αποτελέσματα Προ Φόρων Χρηματοδοτικών και επενδυτικών Αποτελεσμάτων	325.398	234.119	100.451	88.824	(14.730)	734.062
Χρηματοοικονομικά Αποτελέσματα	(23.134)	(14.340)	(2.608)	(6.104)	(48.413)	(94.599)
Επενδυτικά Αποτελέσματα	(4.147)	-	-	121	-	(4.026)
Κέρδη προ φόρων	298.117	219.779	97.843	82.841	(63.144)	635.436
Φόρος Εισοδήματος	(32.241)	(2.014)	1.214	(15.832)	(83.789)	(132.662)
Κέρδη μετά από φόρους από συνεχιζόμενες δραστηριότητες	265.876	217.765	99.057	67.009	(146.933)	502.774
Αποσβέσεις	47.221	36.126	4.169	1.890	(106)	89.301
Λοιπά λειτουργικά αποτελέσματα τομέα περιλαμβανόμενα στο EBITDA	-	-	-	-	(85)	(85)
Λειτουργικά Αποτ Προ Φόρων, Χρημ/κών, Επενδ Αποτελεσμάτων και Συν Αποσβ (EBITDA)	372.619	270.245	104.620	90.714	(14.921)	823.278

(Ποσά σε χιλιάδες €) 1/1-31/12/2021	Ηλεκτρική Ενέργεια & Φυσικό Αέριο	Μεταλλουργία	Ανάπτυξη Ανανεώσιμων Πηγών & Αποθήκευσης Ενέργειας	Έργα Βιώσιμης Ανάπτυξης	Λοιπά	Σύνολο
Συνολικές μεικτές πωλήσεις	1.425.699	691.551	382.841	442.486	-	2.942.577
Διεταιρικές Πωλήσεις	(164.814)	(23.959)	(17.938)	(71.816)	-	(278.527)
Καθαρές πωλήσεις	1.260.885	667.592	364.903	370.670	-	2.664.050
Αποτελέσματα Προ Φόρων Χρηματοδοτικών και επενδυτικών Αποτελεσμάτων	106.198	124.703	20.508	30.038	(2.850)	278.597
Χρηματοοικονομικά Αποτελέσματα	(12.918)	(7.767)	(1.465)	(936)	(35.432)	(58.518)
Επενδυτικά Αποτελέσματα	523	-	-	532	-	1.055
Κέρδη προ φόρων	93.803	116.936	19.043	29.634	(38.282)	221.134
Φόρος Εισοδήματος	(19.286)	(384)	(1.089)	(2.689)	(17.079)	(40.527)
Κέρδη μετά από φόρους από συνεχιζόμενες δραστηριότητες	74.517	116.552	17.954	26.945	(55.361)	180.607
Αποτελέσμα περιόδου από διακοπές δραστηριότητες						-
Αποσβέσεις	40.837	34.620	1.126	3.595	(97)	80.081
Λοιπά λειτουργικά αποτελέσματα τομέα περιλαμβανόμενα στο EBITDA	-	-	-	(170)	-	(170)
Λειτουργικά Αποτ Προ Φόρων, Χρημ/κών, Επενδ Αποτελεσμάτων και Συν Αποσβ (EBITDA)	147.039	159.325	21.634	33.495	(2.985)	358.508

Η κατανομή των ενοποιημένων στοιχείων του ενεργητικού και των υποχρεώσεων στους επιχειρηματικούς τομείς αναλύεται ως εξής:

(Ποσά σε χιλιάδες €)	Ηλεκτρική Ενέργεια & Φυσικό Αέριο	Μεταλλουργία	Ανάπτυξη Ανανεώσιμων Πηγών & Αποθήκευσης Ενέργειας	Έργα Βιώσιμης Ανάπτυξης	Λοιπά	Σύνολο
31/12/2022						
Ενεργητικό Τομέα	2.604.476	1.881.053	1.203.343	1.395.949	(182.494)	6.902.327
Ενοποιημένο Ενεργητικό	2.604.476	1.881.053	1.203.343	1.395.949	(182.494)	6.902.327
Υποχρεώσεις Τομέα	1.385.751	638.405	286.185	662.428	1.708.496	4.681.265
Ενοποιημένες Υποχρεώσεις	1.385.751	638.405	286.185	662.428	1.708.496	4.681.265
(Ποσά σε χιλιάδες €)	Ηλεκτρική Ενέργεια & Φυσικό Αέριο	Μεταλλουργία	Ανάπτυξη Ανανεώσιμων Πηγών & Αποθήκευσης Ενέργειας	Έργα Βιώσιμης Ανάπτυξης	Λοιπά	Σύνολο
31/12/2021						
Ενεργητικό Τομέα	1.491.717	1.340.625	531.019	1.479.449	246.364	5.089.174
Ενοποιημένο Ενεργητικό	1.491.717	1.340.625	531.019	1.479.449	246.364	5.089.174
Υποχρεώσεις Τομέα	622.852	761.036	24.377	854.513	1.205.491	3.468.269
Ενοποιημένες Υποχρεώσεις	622.852	761.036	24.377	854.513	1.205.491	3.468.269

Πληροφόρηση ανά γεωγραφική περιοχή

Οι πωλήσεις του Ομίλου έχουν προσδιοριστεί βάσει της γεωγραφικής θέσης των πελατών και τα μη κυκλοφοριακά στοιχεία ενεργητικού (Ενσώματες Ακίνητοποιήσεις, Υπεραξία Επιχείρησης και Αύλα Περιουσιακά Στοιχεία) κατανέμονται ανά γεωγραφική περιοχή και ανά τομέα ως κάτωθι:

(Ποσά σε χιλιάδες €)	ΟΜΙΛΟΣ ΜΥΤΙΛΗΝΑΙΟΣ			
	Πωλήσεις		Μη Κυκλοφοριακά Στοιχεία Ενεργητικού	Μη Κυκλοφοριακά Στοιχεία Ενεργητικού
	31/12/2022	31/12/2021	31/12/2022	31/12/2021
Ελλάδα	3.158.002	1.745.775	1.947.694	1.816.211
Ευρωπαϊκή Ένωση	2.176.497	418.499	24.589	22.933
Λοιπές Χώρες	971.974	499.775	174.763	35.579
Γεωγραφικός Τομέας	6.306.472	2.664.049	2.147.046	1.874.722

(Ποσά σε χιλιάδες €)	Μεταλλουργία	Έργα Βιώσιμης Ανάπτυξης	Διεθνής Ανάπτ. Ανανεώσιμων Πηγών & Αποθήκευσης Ενέργειας	Ηλεκτρική Ενέργεια & Φυσικό Αέριο	Λοιπά	Σύνολο
31/12/2022						
Ελλάδα	384.327	176.822	112.981	2.483.872	-	3.158.002
Ευρωπαϊκή Ένωση	397.687	22.156	55.315	1.701.339	-	2.176.497
Λοιπές Χώρες	35.377	225.999	461.855	248.743	-	971.974
Σύνολο	817.391	424.977	630.151	4.433.953	-	6.306.472

(Ποσά σε χιλιάδες €)	Μεταλλουργία	Έργα Βιώσιμης Ανάπτυξης	Ανάπτυξη Ανανεώσιμων Πηγών & Αποθήκευσης Ενέργειας	Ηλεκτρική Ενέργεια & Φυσικό Αέριο	Λοιπά	Σύνολο
31/12/2021						
Ελλάδα	324.185	166.656	26.813	1.228.121	-	1.745.775
Ευρωπαϊκή Ένωση	313.206	50.983	44.500	9.810	-	418.499
Λοιπές Χώρες	30.201	153.031	293.589	22.954	-	499.775
Σύνολο	667.592	370.670	364.902	1.260.885	-	2.664.050

Οι πωλήσεις του Ομίλου ανά κατηγορία αναλύονται στον παρακάτω πίνακα:

ΟΜΙΛΟΣ ΜΥΤΙΛΗΝΑΙΟΣ

Πωλήσεις	31/12/2022	31/12/2021
(Ποσά σε χιλιάδες €)		
Πωλήσεις Αλουμίνιας	190.195	140.165
Πωλήσεις Αλουμινίου	582.637	488.753
Συμβατικές Μονάδες και Υποδομές	306.200	322.836
Κατασκευή Φωτοβολταϊκών Πάρκων	630.151	364.903
Προμήθεια Ηλεκτρικής Ενέργειας	1.626.131	837.875
Παραγωγή Ηλεκτρικής Ενέργειας	1.154.532	595.492
Προμήθεια Φυσικού Αερίου	2.346.436	156.887
Ανανεώσιμες Πηγές Ενέργειας	77.706	53.127
Υπηρεσίες Συντήρησης & Λοιπές Πωλήσεις	163.336	86.508
Ενδοτομεακές απαλοιφές	(770.851)	(382.496)
Συνολικές Πωλήσεις	6.306.472	2.664.050

Θα πρέπει να σημειωθεί ότι το ανεκτέλεστο υπόλοιπο των ήδη αναληφθέντων έργων για τον Όμιλο (τομείς των Έργων Βιώσιμης Ανάπτυξης και Διεθνής Ανάπτυξης Ανανεώσιμων Πηγών & Αποθήκευσης Ενέργειας) ανέρχεται σε € 1.750 εκ.

Έργα Βιώσιμης Ανάπτυξης					
(Ποσά σε χιλιάδες €)	Έως 1 έτος	1-3 έτη	3-5 έτη	> 5 έτη	Σύνολο
Έσοδα επόμενων χρήσεων	899.028	544.516	216.942	2.460	1.662.946
Σύνολο	899.028	544.516	216.942	2.460	1.662.946

Ανάπτυξη Ανανεώσιμων Πηγών & Αποθήκευσης Ενέργειας					
(Ποσά σε χιλιάδες €)	Έως 1 έτος	1-3 έτη	3-5 έτη	> 5 έτη	Σύνολο
Έσοδα επόμενων χρήσεων	87.486	-	-	-	87.486
Σύνολο	87.486	-	-	-	87.486

3.2 Μισθώσεις

Οι μισθώσεις αναγνωρίζονται στην Κατάσταση Χρηματοοικονομικής Θέσης ως ένα δικαίωμα χρήσης στοιχείου του ενεργητικού και μία υποχρέωση μίσθωσης, την ημερομηνία που το μισθωμένο πάγιο καθίσταται διαθέσιμο για χρήση.

Τα αναγνωρισμένα δικαιώματα χρήσης των περιουσιακών στοιχείων του ενεργητικού σχετίζονται με τις παρακάτω κατηγορίες παγίων και παρουσιάζονται στο κονδύλι «Δικαιώματα χρήσης στοιχείων ενεργητικού»:

(Ποσά σε χιλιάδες €)	Όμιλος		Εταιρεία	
	31/12/2022	31/12/2021	31/12/2022	31/12/2021
Δικαιώματα χρήσης οικοπέδων	18.161	10.946	10	11
Δικαιώματα χρήσης κτιρίων	32.847	28.278	30.719	26.976
Δικαιώματα χρήσης μεταφορικών μέσων	4.047	3.383	3.295	2.762
Δικαιώματα χρήσης μηχανημάτων	4.019	4.850	4.016	4.820
Δικαιώματα χρήσης εξοπλισμού γραφείου	143	191	141	187
Δικαιώματα χρήσης στοιχείων ενεργητικού	59.217	47.649	38.181	34.757

Ο Όμιλος απεικονίζει τις υποχρεώσεις μίσθωσης στα κονδύλια «Μακροπρόθεσμες Υποχρεώσεις Μισθώσεων» και «Μακροπρόθεσμες Υποχρεώσεις Μισθώσεων πληρωτέες στην επόμενη χρήση» στην Κατάσταση Χρηματοοικονομικής Θέσης.

Κατά την 31/12/2022 ο Όμιλος αναγνώρισε € 59,2 εκ. δικαιώματα χρήσης και € 63,2 εκ. υποχρεώσεις μίσθωσης ενώ η Εταιρεία € 38,2 εκ. και € 41,2 εκ. αντίστοιχα. Για την περίοδο που έληξε την 31/12/2022 ο Όμιλος αναγνώρισε € 8,4 εκ. αποσβέσεις και € 2,6 εκ. χρηματοοικονομικά έξοδα ενώ η Εταιρεία € 6,9 εκ. και € 1,7 εκ. αντίστοιχα.

Παρατίθεται η ανάλυση των υποχρεώσεων μισθώσεων για τα επόμενα έτη, τα αναγνωρισμένα δικαιώματα χρήσης περιουσιακών στοιχείων του ενεργητικού καθώς και τις υποχρεώσεις μισθώσεων ανά κατηγορία:

ΟΜΙΛΟΣ ΜΥΤΙΛΗΝΑΙΟΣ					
<i>(Ποσά σε χιλιάδες €)</i>	έως 1 έτος	1 έως 5 έτη	αργότερα από 5 έτη	Σύνολο	
Υποχρεώσεις Μισθώσεων	10.973	34.350	38.167	83.489	
Χρηματοοικονομικό έξοδο	(2.576)	(7.379)	(10.363)	(20.318)	
Καθαρή παρούσα αξία Υποχρέωσης	8.396	26.971	27.804	63.171	

ΟΜΙΛΟΣ ΜΥΤΙΛΗΝΑΙΟΣ		Δικαιώματα χρήσης στοιχείων ενεργητικού				
<i>(Ποσά σε χιλιάδες €)</i>	Δικαιώματα χρήσης οικοπέδων	Δικαιώματα χρήσης κτιρίων	Δικαιώματα χρήσης μεταφορικών μέσων	Δικαιώματα χρήσης μηχανημάτων	Δικαιώματα χρήσης εξοπλισμού γραφείου	Σύνολο
Υπόλοιπα κατά την 31/12/2021	10.946	28.278	3.383	4.850	191	47.649
Προσθήκες	7.859	9.770	2.494	-	-	20.123
Αποσβέσεις	(643)	(5.201)	(1.766)	(746)	(45)	(8.402)
Αποαναγνώριση Δικαιωμάτων Χρήσης	-	-	(64)	(85)	(3)	(151)
Υπόλοιπα κατά την 31/12/2022	18.161	32.847	4.047	4.019	143	59.217

ΟΜΙΛΟΣ ΜΥΤΙΛΗΝΑΙΟΣ		Υποχρεώσεις Μισθώσεων				
<i>(Ποσά σε χιλιάδες €)</i>	Οικοπέδων	Κτιρίων	Μεταφορικών μέσων	Μηχανημάτων	Εξοπλισμού γραφείου	Σύνολο
Υπόλοιπα κατά την 31/12/2021	11.787	30.311	3.493	4.916	192	50.699
Προσθήκες	7.859	9.770	2.494	-	-	20.123
Πληρωμές	(1.531)	(6.653)	(2.002)	(929)	(52)	(11.166)
Χρηματοοικονομικό έξοδο	831	1.430	160	153	5	2.579
Λοιπά	429	489	19	-	-	937
Υπόλοιπα κατά την 31/12/2022	19.375	35.346	4.164	4.141	146	63.171

3.3 Ενσώματες ακινητοποιήσεις

Τα ενσώματα πάγια περιουσιακά στοιχεία που παρουσιάζονται στις οικονομικές καταστάσεις αναλύονται ως εξής:

ΟΜΙΛΟΣ ΜΥΤΙΛΗΝΑΙΟΣ

(Ποσά σε χιλιάδες €)	Οικόπεδα & Κτίρια	Μεταφορικά μέσα & μηχαν/κός εξοπλισμός	Έπιπλα και λοιπός εξοπλισμός	Ακινήτοποιήσεις υπό εκτέλεση	Σύνολο
Μικτή λογιστική αξία	445.344	1.659.516	45.424	148.416	2.298.700
Συσσωρευμένη απόσβεση και / ή απομείωση αξίας	(123.538)	(976.406)	(35.555)	(1.813)	(1.137.312)
Καθαρή λογιστική αξία την 1/1/2021	321.806	683.110	9.869	146.603	1.161.388
Μικτή λογιστική αξία	453.138	1.783.119	46.756	337.497	2.620.511
Συσσωρευμένη απόσβεση και / ή απομείωση αξίας	(131.426)	(1.021.197)	(37.878)	(1.463)	(1.191.964)
Καθαρή λογιστική αξία την 31/12/2021	321.712	761.922	8.879	336.034	1.428.547
Μικτή λογιστική αξία	468.989	1.921.184	48.747	491.897	2.930.817
Συσσωρευμένη απόσβεση και / ή απομείωση αξίας	(139.069)	(1.067.006)	(39.515)	1.183	(1.244.407)
Καθαρή λογιστική αξία την 31/12/2022	329.921	854.178	9.232	493.080	1.686.411

(Ποσά σε χιλιάδες €)	Οικόπεδα & Κτίρια	Μεταφορικά μέσα & μηχαν/κός εξοπλισμός	Έπιπλα και λοιπός εξοπλισμός	Ακινήτοποιήσεις υπό εκτέλεση	Σύνολο
Καθαρή λογιστική αξία την 1/1/2021	321.806	683.110	9.869	146.603	1.161.388
Προσθήκες από απόκτηση θυγατρικών εταιρειών	-	368	-	-	368
Προσθήκες	2.848	48.196	1.263	286.149	338.456
Πωλήσεις - Μειώσεις	(1.015)	(4.976)	(247)	(2.122)	(8.360)
Αποσβέσεις	(7.388)	(51.359)	(2.385)	-	(61.132)
Μεταφορές	4.768	89.404	350	(94.522)	-
Καθαρές Συναλλαγματικές Διαφορές	710	(51)	29	-	688
Ενσώματα πάγια αγορά / (πώληση) θυγατρικής	5	-	-	290	295
Απορρόφηση θυγατρικής	(21)	-	-	(363)	(384)
Απομειώσεις	-	(2.771)	-	-	(2.771)
Καθαρή λογιστική αξία την 31/12/2021	321.713	761.921	8.879	336.035	1.428.547
Προσθήκες από απόκτηση θυγατρικών εταιρειών	-	(368)	-	-	(368)
Προσθήκες	6.536	41.599	950	284.908	333.993
Πωλήσεις - Μειώσεις	(1.613)	(61)	(90)	-	(1.764)
Αποσβέσεις	(7.714)	(55.887)	(2.268)	-	(65.869)
Μεταφορές	9.994	106.659	1.762	(120.093)	(1.678)
Καθαρές Συναλλαγματικές Διαφορές	1.006	60	(41)	-	1.025
Απορρόφηση θυγατρικής	-	290	40	-	330
Απομειώσεις	-	(32)	-	(7.770)	(7.802)
Καθαρή λογιστική αξία την 31/12/2022	329.921	854.178	9.232	493.080	1.686.411

Το 2022 ο Όμιλος προχώρησε σε απομείωση στοιχείων του ενεργητικού του τομέα Ηλεκτρικής Ενέργειας και Φυσικού Αερίου, ύψους €7,8 εκ. (2021 : € 2,8 εκ.) για μονάδες ΑΠΕ για τις οποίες απορρίφθηκε από τη ΡΑΕ η αίτηση έκδοσης άδειας παραγωγής.

Ο Όμιλος, σε κάθε περίοδο αναφοράς, εξετάζει τις λογιστικές αξίες των μη χρηματοοικονομικών στοιχείων του ενεργητικού για τυχόν ενδείξεις απομείωσης. Εάν εντοπιστούν τέτοιες ενδείξεις τότε προσδιορίζεται η ανακτήσιμη αξία των στοιχείων.

Για τον έλεγχο απομείωσης, ο Όμιλος κατηγοριοποιεί τα στοιχεία του ενεργητικού σε επιμέρους ΜΔΤΡ. Το ανακτήσιμο ποσό που σχετίζεται με τις επιμέρους ΜΔΤΡ προσδιορίζεται με βάση την αξία λόγω χρήσης, η οποία υπολογίζεται με τη χρησιμοποίηση της μεθόδου των προεξοφλημένων ταμειακών ροών. Στον προσδιορισμό της αξίας λόγω χρήσης, η Διοίκηση χρησιμοποιεί παραδοχές τις οποίες θεωρεί λογικές και βασίζονται στον κοινό τόπο (consensus) των εκτιμήσεων που δίνουν διεθνείς οίκοι αξιολόγησης και αναλυτές, καθώς και στην καλύτερη δυνατή πληροφόρηση που έχει στη διάθεσή της και ισχύει κατά την ημερομηνία αναφοράς των Οικονομικών Καταστάσεων. Κατά την 31/12/2022 από τον παραπάνω έλεγχο, εκτός της περίπτωσης των μονάδων ΑΠΕ που αναφέρονται παραπάνω, δεν προέκυψε άλλη απομείωση αξίας σε ενσώματα ακινητοποιήσεις.

Οι αποσβέσεις που επιβαρύνουν τα αποτελέσματα παρουσιάζονται στις σημειώσεις 3.20 και 3.21.

ΜΥΤΙΛΗΝΑΙΟΣ Α.Ε. - Μητρική

(Ποσά σε χιλιάδες €)	Οικόπεδα & Κτίρια	Μεταφορικά μέσα & μηχαν/κός εξοπλισμός	Έπιπλα και Λοιπός εξοπλισμός	Ακίνητοποιήσεις υπό εκτέλεση	Σύνολο
Μικτή λογιστική αξία	315.793	1.257.718	40.638	113.255	1.727.405
Συσσωρευμένη απόσβεση και / ή απομείωση αξίας	(76.025)	(776.729)	(31.848)	667	(883.935)
Καθαρή λογιστική αξία την 1/1/2021	239.768	480.989	8.790	113.921	843.469
Μικτή λογιστική αξία	321.310	1.322.862	41.489	283.904	1.969.565
Συσσωρευμένη απόσβεση και / ή απομείωση αξίας	(81.676)	(806.734)	(34.062)	667	(921.805)
Καθαρή λογιστική αξία την 31/12/2021	239.634	516.129	7.427	284.570	1.047.761
Μικτή λογιστική αξία	325.196	1.345.816	42.461	377.187	2.090.660
Συσσωρευμένη απόσβεση και / ή απομείωση αξίας	(87.060)	(833.462)	(35.177)	1.232	(954.467)
Καθαρή λογιστική αξία την 31/12/2022	238.136	512.354	7.284	378.419	1.136.193

(Ποσά σε χιλιάδες €)	Οικόπεδα & Κτίρια	Μεταφορικά μέσα & μηχαν/κός εξοπλισμός	Έπιπλα και Λοιπός εξοπλισμός	Ακίνητοποιήσεις υπό εκτέλεση	Σύνολο
Καθαρή λογιστική αξία την 1/1/2021	239.768	480.989	8.790	113.921	843.469
Προσθήκες	1.691	26.815	507	223.257	252.271
Πωλήσεις - Μειώσεις	(964)	(553)	(2)	(19)	(1.538)
Αποσβέσεις	(5.141)	(36.672)	(2.214)	-	(44.027)
Μεταφορές	4.768	47.840	345	(52.953)	-
Καθαρές Συναλλαγματικές Διαφορές	(510)	(30)	1	-	(539)
Ενσώματα πάγια αγορά / (πώληση) θυγατρικής	21	-	-	363	385
Απομειώσεις	-	(2.261)	-	-	(2.261)
Καθαρή λογιστική αξία την 31/12/2021	239.634	516.129	7.427	284.570	1.047.761
Προσθήκες	1.333	20.154	280	108.762	130.530
Πωλήσεις - Μειώσεις	(129)	(6)	-	-	(135)
Αποσβέσεις	(5.420)	(34.656)	(2.172)	-	(42.249)
Μεταφορές	2.701	10.387	1.762	(14.914)	(64)
Καθαρές Συναλλαγματικές Διαφορές	17	56	(53)	-	21
Απορρόφηση θυγατρικής	-	290	40	-	330
Καθαρή λογιστική αξία την 31/12/2022	238.136	512.354	7.284	378.419	1.136.193

3.4 Υπεραξία επιχείρησης

3.4.1 Κίνηση υπεραξίας

Η υπεραξία η οποία προκύπτει κατά την ενοποίηση επιχειρήσεων που προέρχονται από εξαγορά, έχει καταμερισθεί στις ακόλουθες μονάδες δημιουργίας ταμειακών ροών (ΜΔΤΡ) ανά τομέα επιχειρηματικής δραστηριότητας για τις χρήσεις 2022 και 2021.

(Ποσά σε χιλιάδες €)	Μεταλλουργία	Κατασκευές	Παραγωγή Εμπορεία Ενέργειας	Συνεχιζόμενες δραστηριότητες (Σύνολο)	Σύνολο Ανά Δραστηριότητα
Μικτή λογιστική αξία	16.319	144.100	54.258	214.677	214.677
Καθαρή λογιστική αξία την 1/1/2021	16.319	144.100	54.258	214.677	214.677
Μικτή λογιστική αξία	16.319	144.100	54.258	214.677	214.677
Καθαρή λογιστική αξία την 31/12/2021	16.319	144.100	54.258	214.677	214.677
Μικτή λογιστική αξία	16.319	144.100	60.094	220.513	220.513
Καθαρή λογιστική αξία την 31/12/2022	16.319	144.100	60.094	220.513	220.513

(Ποσά σε χιλιάδες €)	Μεταλλουργία	Κατασκευές	Παραγωγή Εμπορεία Ενέργειας	Συνεχιζόμενες δραστηριότητες (Σύνολο)	Σύνολο Ανά Δραστηριότητα
Καθαρή λογιστική αξία την 1/1/2021	16.319	144.100	54.258	214.677	214.677
Καθαρή λογιστική αξία την 31/12/2021	16.319	144.100	54.258	214.677	214.677
Προσθήκες	-	-	5.836	5.836	5.836
Καθαρή λογιστική αξία την 31/12/2022	16.319	144.100	60.094	220.513	220.513

3.4.2 Έλεγχος απομείωσης υπεραξίας

Η υπεραξία που εμφανίζεται στις οικονομικές καταστάσεις αναλύεται ανά μονάδα δημιουργίας ταμειακών ροών ανά λειτουργικό τομέα ως εξής:

Υπεραξία κατανεμημένη σε τομείς	31/12/2022	31/12/2021
(Ποσά σε χιλιάδες €)		
Τομέας Μεταλλουργίας	16.319	16.319
Τομέας Έργων Βιώσιμης Ανάπτυξης	144.100	144.100
Τομέας Ηλεκτρικής Ενέργειας & Φυσικού Αερίου	60.094	54.258
Σύνολο	220.513	214.677

Για τον ετήσιο έλεγχο απομείωσης, η ανακτήσιμη αξία για κάθε λειτουργικό τομέα προσδιορίστηκε ως εξής:

Ανακτήσιμη αξία ανά λειτουργικό τομέα	31/12/2022	31/12/2021
(Ποσά σε χιλιάδες €)		
Τομέας Μεταλλουργίας	1.657.481	3.504.408
Τομέας Έργων Βιώσιμης Ανάπτυξης	1.055.581	906.140
Τομέας Ηλεκτρικής Ενέργειας & Φυσικού Αερίου	1.572.959	2.841.218
Σύνολο	4.286.021	7.251.766

Ο Όμιλος εξετάζει ετησίως την υπεραξία για τυχόν μείωση της αξίας της. Το ανακτήσιμο ποσό της υπεραξίας που σχετίζεται με τις επιμέρους ΜΔΤΡ έχει προσδιοριστεί με βάση την αξία λόγω χρήσης, η οποία υπολογίστηκε με τη χρησιμοποίηση της μεθόδου των προεξοφλημένων ταμειακών ροών. Στον προσδιορισμό της αξίας λόγω χρήσης, η Διοίκηση χρησιμοποιεί παραδοχές τις οποίες θεωρεί λογικές και βασίζονται στον κοινό τόπο (consensus) των εκτιμήσεων που δίνουν διεθνείς οίκοι αξιολόγησης και αναλυτές καθώς και στην καλύτερη δυνατή πληροφόρηση που έχει στη διάθεσή της και ισχύει κατά την ημερομηνία αναφοράς των Οικονομικών Καταστάσεων. Από το διενεργηθέντα έλεγχο απομείωσης, δεν προέκυψε ανάγκη αποαναγνώρισης υπεραξίας.

3.4.3 Παραδοχές που χρησιμοποιήθηκαν για τον προσδιορισμό της αξίας λόγω χρήσης

Ο Όμιλος για τον προσδιορισμό της ανακτήσιμης αξίας κάθε ΜΔΤΡ, υπολογίζει την αξία λόγω χρήσης, μέσω της μεθόδου της παρούσας αξίας των εκτιμώμενων μελλοντικών ταμειακών ροών. Οι βασικές παραδοχές που ο Όμιλος χρησιμοποιεί για τον προσδιορισμό των εκτιμώμενων μελλοντικών ταμειακών ροών είναι οι εξής:

Παραδοχές τιμών αγοράς:

- i. Τιμή μετάλλων στο LME για τον τομέα της μεταλλουργίας και μεταλλείων.
- ii. Ισοτιμία \$/€ για όλους τους τομείς.
- iii. Τιμές CO₂ για τους τομείς μεταλλουργίας και μεταλλείων /πώλησης ενέργειας και εμπορίας φυσικού αερίου.
- iv. Τιμές αερίου και Brent για τους τομείς μεταλλουργίας και μεταλλείων /πώλησης ενέργειας και εμπορίας φυσικού αερίου.

Λειτουργικές παραδοχές:

- v. τιμές βασικών Α' Υλών και εξοπλισμού για τους τομείς μεταλλουργίας και μεταλλείων / έργων βιώσιμης ανάπτυξης.
- vi. τεχνικοί δείκτες απόδοσης (KPIs) για τις παραγωγικές εγκαταστάσεις των τομέων μεταλλουργίας και μεταλλείων /πώλησης ενέργειας και εμπορίας φυσικού αερίου.
- vii. χρονισμός σταδίων εκτέλεσης έργων (project milestones) και αντίστοιχα ποσοστά ολοκλήρωσης αυτών για τον τομέα των έργων βιώσιμης ανάπτυξης.
- viii. κόστος και χρόνος μεγάλων συντηρήσεων για τους τομείς μεταλλουργίας και μεταλλείων /πώλησης ενέργειας και εμπορίας φυσικού αερίου.
- ix. συντελεστής δυναμικότητας, συνολική ζήτηση και φόρτιση συστήματος για τον τομέα πώλησης ενέργειας και εμπορίας φυσικού αερίου.

Κατάρτιση επιχειρηματικών σχεδίων ανά λειτουργικό τομέα:

- x. Τα επιχειρηματικά σχέδια καταρτίζονται βάσει μίας μέγιστης περιόδου 5ετίας. Οι ταμειακές ροές πέραν της 5ετίας εξάγονται συμπερασματικά χρησιμοποιώντας εκτιμήσεις του ποσοστού ανάπτυξης με 1% (31.12.2021 1%) που αναφέρονται παρακάτω.
- xi. Τα επιχειρηματικά σχέδια βασίζονται σε πρόσφατα καταρτισμένους προϋπολογισμούς και εκτιμήσεις.
- xii. Επί των επιχειρηματικών σχεδίων χρησιμοποιούνται προϋπολογιστικά περιθώρια λειτουργικού κέρδους και EBITDA, καθώς και μελλοντικές εκτιμήσεις με τη χρήση εύλογων παραδοχών.
- xiii. Αναφορικά με έργα του τομέα ηλεκτρικής ενέργειας και εμπορίας φυσικού αερίου, τα σχέδια αυτά εκτείνονται για περίοδο ίση με αυτή της διάρκειας της σχετικής άδειας.
- xiv. Αναφορικά με τα έργα στον τομέα των έργων βιώσιμης ανάπτυξης, τα σχέδια αυτά εκτείνονται για περίοδο 9-10 ετών. Οι λόγοι σχετίζονται με τα χαρακτηριστικά των θερμικών έργων EPC, που (μαζί με τις μεταλλικές κατασκευές) αποτελούν την βασική δραστηριότητα του επιχειρησιακού τομέα. Πιο συγκεκριμένα, τα μελλοντικά έργα τοποθετούνται κυρίως σε χώρες της Αφρικής, σε περιφερειακές χώρες της Πρώην Σοβιετικής Ένωσης και σε χώρες της Μέσης Ανατολής. Η Διοίκηση εκτιμά ότι, η αγορά των έργων EPC στις χώρες αυτές αλληλάζει, ενισχύοντας το ενδιαφέρον για έργα στα οποία ο κατασκευαστής αναλαμβάνει ένα ρόλο Partner συμμετέχοντας στη χρηματοδότηση της κατασκευής και ανακτώντας τη παρεχόμενη ρευστότητα μέσω των μελλοντικών λειτουργικών ροών του έργου. Ως συνολικός κύκλος ολοκλήρωσης και αποπληρωμής των έργων έχουν οριστεί τα 9-10 έτη.

xv. Τέλος, αναφορικά με έργα που εκτελούνται υπό την μορφή BOT (build operate transfer) οι προβλέψεις στηρίζονται στο χαρτοφυλάκιο των έργων που είναι υπό εξέταση και έχουν περάσει ήδη ή αναμένεται να περάσουν από την Επιτροπή αξιολόγησης επενδύσεων του Ομίλου (Capital Allocation Committee).

Οι υπολογισμοί για τον προσδιορισμό της ανακτήσιμης αξίας των λειτουργικών τομέων βασίστηκαν σε επιχειρηματικά σχέδια εγκεκριμένα από τη Διοίκηση, τα οποία έχουν συμπεριλάβει τις απαραίτητες αναθεωρήσεις για την αποτύπωση της τρέχουσας οικονομικής συγκυρίας και αντανακλούν προηγούμενη εμπειρία, προβλέψεις κληδικών μελετών και λοιπές διαθέσιμες πληροφορίες από εξωτερικές πηγές.

Ο Όμιλος ανέλυσε την ευαισθησία των ανακτήσιμων ποσών ανά λειτουργικό τομέα σε σχέση με μία μεταβολή 0,5% στην βασική παραδοχή του ρυθμού ανάπτυξης. Από τις σχετικές αναλύσεις δεν προκύπτει ότι μπορεί να ανακύψει ποσό απομείωσης

Μέσο σταθμισμένο κόστος κεφαλαίου (WACC):

Η μέθοδος του WACC αντανακλά το προεξοφλητικό επιτόκιο των μελλοντικών ταμειακών ροών κάθε λειτουργικού τομέα, σύμφωνα με το οποίο σταθμίζεται το κόστος των ιδίων κεφαλαίων και το κόστος του μακροπρόθεσμου δανεισμού, προκειμένου να υπολογιστεί το κόστος των συνολικών κεφαλαίων.

Δεδομένου του προσδιορισμού όλων των ταμειακών ροών των επιχειρηματικών σχεδίων στο νόμισμα του ευρώ, ως απόδοση μηδενικού κινδύνου (risk-free return), χρησιμοποιήθηκε η απόδοση του δεκαετούς Γερμανικού Ομολόγου. Για τον υπολογισμό του risk premium λήφθηκαν υπόψη εκτιμήσεις από ανεξάρτητες πηγές. Οι δείκτες ευαισθησίας beta αξιολογούνται επίσης με βάση δημοσιευμένα δεδομένα της αγοράς. Το WACC της Εταιρείας εκτιμήθηκε σε ποσοστό 8,77%.

Ο Όμιλος ανέλυσε την ευαισθησία των ανακτήσιμων ποσών ανά λειτουργικό τομέα σε σχέση με μία μεταβολή 0,5% στην βασική παραδοχή του προεξοφλητικού επιτοκίου. Από τις σχετικές αναλύσεις δεν προκύπτει ότι μπορεί να ανακύψει ποσό απομείωσης.

Εκτός των ανωτέρω εκτιμήσεων σχετικά με τον προσδιορισμό της αξίας λόγω χρήσης των ΜΔΤΡ, δεν έχουν υποπέσει στην αντίληψη της Διοίκησης, μεταβολές στις συνθήκες που ενδεχομένως να επηρέαζαν τις λοιπές παραδοχές της.

3.5 Άυλα περιουσιακά στοιχεία

Τα άυλα περιουσιακά στοιχεία που παρουσιάζονται στις οικονομικές καταστάσεις αναλύονται ως εξής:

ΟΜΙΛΟΣ ΜΥΤΙΛΗΝΑΙΟΣ

(Ποσά σε χιλιάδες €)	Λογισμικά	Αποκατάσταση Εδαφικών Εκτάσεων Μεταλλευμάτων	Άδειες Ενεργειακών Σταθμών	Δικαιώματα & Λοιπά Άυλα	Σύνολο
Μικτή λογιστική αξία	12.287	76.658	231.164	74.345	394.454
Συσσωρευμένη απόσβεση και / ή απομείωση αξίας	(10.835)	(56.905)	(51.012)	(43.966)	(162.719)
Καθαρή λογιστική αξία την 1/1/2021	1.451	19.753	180.151	30.379	231.735
Μικτή λογιστική αξία	12.736	80.158	229.805	85.804	408.504
Συσσωρευμένη απόσβεση και / ή απομείωση αξίας	(11.273)	(59.213)	(57.817)	(48.703)	(177.006)
Καθαρή λογιστική αξία την 31/12/2021	1.464	20.945	171.988	37.101	231.498
Μικτή λογιστική αξία	13.033	83.723	222.376	115.211	434.343
Συσσωρευμένη απόσβεση και / ή απομείωση αξίας	(11.738)	(62.914)	(64.068)	(55.500)	(194.220)
Καθαρή λογιστική αξία την 31/12/2022	1.295	20.810	158.308	59.710	240.123

(Ποσά σε χιλιάδες €)	Λογισμικά	Αποκατάσταση Εδαφικών Εκτάσεων Μεταλλευμάτων	Άδειες Ενεργειακών Σταθμών	Δικαιώματα & Λοιπά Άυλα	Σύνολο
Καθαρή λογιστική αξία την 1/1/2021	1.451	19.753	180.151	30.379	231.735
Προσθήκες	506	3.500	764	19.321	24.091
Προσθήκες από απόκτηση θυγατρικών εταιρειών	-	-	-	1	1
Πωλήσεις - Μειώσεις	(57)	-	(6.557)	(7.865)	(14.478)
Αποσβέσεις	(436)	(2.308)	(2.881)	(4.736)	(10.360)
Μεταφορές	-	-	510	-	510
Καθαρές συναλλαγματικές Διαφορές	(1)	-	-	-	(1)
Καθαρή λογιστική αξία την 31/12/2021	1.464	20.945	171.988	37.101	231.498
Προσθήκες	233	3.566	953	39.295	44.046
Πωλήσεις - Μειώσεις	(20)	-	(6.109)	(10.855)	(16.984)
Πώληση θυγατρικής	-	-	-	6	6
Αποσβέσεις	(446)	(3.701)	(6.865)	(6.859)	(17.871)
Μεταφορές	64	-	589	1.024	1.677
Απομειώσεις	-	-	(2.248)	-	(2.248)
Καθαρή λογιστική αξία την 31/12/2022	1.295	20.810	158.308	59.710	240.123

Το 2022 ο Όμιλος προχώρησε σε απομείωση στοιχείων του ενεργητικού του τομέα Ηλεκτρικής Ενέργειας και Φυσικού Αερίου, ύψους €2,2 εκ. (2021: € 0 εκ.) για μονάδες ΑΠΕ για τις οποίες απορρίφθηκε από τη ΡΑΕ η αίτηση έκδοσης άδειας παραγωγής.

Ο Όμιλος, σε κάθε περίοδο αναφοράς, εξετάζει τις λογιστικές αξίες των μη χρηματοοικονομικών στοιχείων του ενεργητικού για τυχόν ενδείξεις απομείωσης. Εάν εντοπιστούν τέτοιες ενδείξεις τότε προσδιορίζεται η ανακτήσιμη αξία των στοιχείων. Για τον έλεγχο απομείωσης, ο Όμιλος κατηγοριοποιεί τα στοιχεία του ενεργητικού σε επιμέρους ΜΔΤΡ. Το ανακτήσιμο ποσό που σχετίζεται με τις επιμέρους ΜΔΤΡ προσδιορίζεται με βάση την αξία λόγω χρήσης, η οποία υπολογίζεται με τη χρησιμοποίηση της μεθόδου των προεξοφλημένων ταμειακών ροών. Στον προσδιορισμό της αξίας

λόγω χρήσης, η Διοίκηση χρησιμοποιεί παραδοχές τις οποίες θεωρεί λογικές και βασίζονται στον κοινό τόπο (consensus) των εκτιμήσεων που δίνουν διεθνείς οίκοι αξιολόγησης και αναλυτές, καθώς και στην καλύτερη δυνατή πληροφόρηση που έχει στη διάθεσή της και ισχύει κατά την ημερομηνία αναφοράς των Οικονομικών Καταστάσεων. Κατά την 31/12/2022 από τον παραπάνω έλεγχο, εκτός της περίπτωσης των μονάδων ΑΠΕ που αναφέρονται παραπάνω, δεν προέκυψε άλλη απομείωση αξίας σε ύψηλα περιουσιακά στοιχεία.

ΜΥΤΙΛΗΝΑΙΟΣ Α.Ε. - Μητρική

(Ποσά σε χιλιάδες €)	Λογισμικά	Αποκατάσταση Εδαφικών Εκτάσεων Μεταλλευμάτων	Άδειες Ενεργειακών Σταθμών	Δικαιώματα & Λοιπά Άυλα	Σύνολο
Μικτή λογιστική αξία	11.436	-	101.789	36.870	150.095
Συσσωρευμένη απόσβεση και / ή απομείωση αξίας	(10.244)	-	(32.529)	(17.791)	(60.564)
Καθαρή λογιστική αξία την 1/1/2021	1.192	-	69.260	19.079	89.531
Μικτή λογιστική αξία	11.809	-	99.725	43.169	154.703
Συσσωρευμένη απόσβεση και / ή απομείωση αξίας	(10.586)	-	(35.224)	(22.175)	(67.985)
Καθαρή λογιστική αξία την 31/12/2021	1.223	-	64.501	20.994	86.718
Μικτή λογιστική αξία	12.082	-	99.725	73.442	185.249
Συσσωρευμένη απόσβεση και / ή απομείωση αξίας	(10.966)	-	(37.920)	(28.682)	(77.569)
Καθαρή λογιστική αξία την 31/12/2022	1.116	-	61.805	44.760	107.681

(Ποσά σε χιλιάδες €)	Λογισμικά	Αποκατάσταση Εδαφικών Εκτάσεων Μεταλλευμάτων	Άδειες Ενεργειακών Σταθμών	Δικαιώματα & Λοιπά Άυλα	Σύνολο
Καθαρή λογιστική αξία την 1/1/2021	1.192	-	69.260	19.079	89.531
Προσθήκες	374	-	47	12.960	13.380
Πωλήσεις - Μειώσεις	-	-	(2.111)	(6.661)	(8.772)
Αποσβέσεις	(343)	-	(2.695)	(4.383)	(7.421)
Καθαρή λογιστική αξία την 31/12/2021	1.223	-	64.501	20.994	86.718
Προσθήκες	209	-	-	34.820	35.029
Πωλήσεις - Μειώσεις	-	-	-	(4.547)	(4.547)
Αποσβέσεις	(380)	-	(2.696)	(6.508)	(9.583)
Μεταφορές	64	-	-	-	64
Καθαρή λογιστική αξία την 31/12/2022	1.116	-	61.805	44.760	107.681

Οι αποσβέσεις που επιβαρύνουν τα αποτελέσματα παρουσιάζονται στις σημειώσεις 3.20 και 3.21.

3.6 Επενδύσεις σε θυγατρικές

ΜΥΤΙΛΗΝΑΙΟΣ Α.Ε. - Μητρική

(Ποσά σε χιλιάδες €)	31/12/2022	31/12/2021
Υπόλοιπο έναρξης	346.707	350.762
Εξαγορά Συγγενούς	-	(4.755)
Προσθήκες	26.493	700
Λοιπές μεταβολές ιδίων κεφαλαίων	(46.713)	-
Απορρόφηση θυγατρικής	(700)	-
Σύνολο	325.787	346.707

Οι Λοιπές μεταβολές Ιδίων Κεφαλαίων αφορούν σε μείωση και επιστροφή του μετοχικού κεφαλαίου της θυγατρικής εταιρείας Protergia Θερμοηλεκτρική Α.Ε. σύμφωνα με την από 09 Νοεμβρίου 2022 απόφαση της έκτακτης γενικής συνέλευσης των μετόχων.

Στον κάτωθι πίνακα παρατίθενται αναλυτικά οι επενδύσεις της ΜΥΤΙΛΗΝΑΙΟΣ Α.Ε. ανά θυγατρική κατά την 31/12/2022 και 31/12/2021:

(Ποσά σε χιλιάδες €)	31/12/2022	31/12/2021
ΘΥΓΑΤΡΙΚΕΣ ΤΟΜΕΑ ΕΡΓΩΝ ΒΙΩΣΙΜΗΣ ΑΝΑΠΤΥΞΗΣ	33.409	33.409
ΘΥΓΑΤΡΙΚΕΣ ΤΟΜΕΑ ΑΝΑΠΤΥΞΗΣ ΑΝΑΝΕΩΣΙΜΩΝ ΠΗΓΩΝ ΚΑΙ ΑΠΟΘΗΚΕΥΣΗΣ ΕΝΕΡΓΕΙΑΣ	51.728	49.757
ΘΥΓΑΤΡΙΚΕΣ ΤΟΜΕΑ ΗΛΕΚΤΡΙΚΗΣ ΕΝΕΡΓΕΙΑΣ ΚΑΙ ΦΥΣΙΚΟΥ ΑΕΡΙΟΥ	202.901	225.792
ΘΥΓΑΤΡΙΚΕΣ ΤΟΜΕΑ ΜΕΤΑΛΛΟΥΡΓΙΑΣ	27.743	27.743
ΜΕΤΚΑ ΒΙΟΜΗΧΑΝΙΚΗ ΚΑΤΑΣΚΕΥΑΣΤΙΚΗ Α.Ε. (ηρώων ΑΝΕΜΟΣΤΡΑΤΑ Α.Ε. Α.Π.Ε.)	165	165
ΕΚΜΕΤΑΛΛΕΥΣΕΙΣ ΛΙΓΝΙΤΗ ΦΛΩΡΙΝΑΣ ΜΟΝΟΠΡΟΣΩΠΗ Α.Ε.	165	165
ΑΛΟΥΜΙΝΙΟΝ ΤΗΣ ΕΛΛΑΔΟΣ Β.Ε.Α.Ε. (ηρώων ΟΣΤΕΝΙΤΗΣ ΒΙΟΜΗΧΑΝΙΚΗ ΕΜΠΟΡΙΚΗ ΑΝΩΝΥΜΗ ΕΤΑΙΡΕΙΑ)	60	60
MNG TRADING Α.Ε.	2.320	2.320
ΜΥΤΙΛΙΝΕΟΣ FINANCIAL PARTNERS S.A.	2.000	2.000
ΓΕΝΙΚΗ ΒΙΟΜΗΧΑΝΙΚΗ Α.Ε. ΑΜΥΝΤΙΚΟΥ ΥΛΙΚΟΥ	145	145
ΜΥΤΙΛΙΝΕΟΣ FINANCE S.A.	405	405
SOMETRA S.A.	4.747	4.747
Σύνολο	325.787	346.707

3.6.1 Σημαντικές μη ελέγχουσες συμμετοχές

Στον παρακάτω πίνακα αναλύονται οι μη ελέγχουσες συμμετοχές σε θυγατρικές εταιρείες του Ομίλου.

Θυγατρική	% Μη ελέγχουσων συμμετοχών		Αποτέλεσμα σε μη ελέγχουσες συμμετοχές		Μη ελέγχουσες συμμετοχές	
	31/12/2022	31/12/2021	31/12/2022	31/12/2021	31/12/2022	31/12/2021
ΚΟΡΙΝΘΟΣ POWER Α.Ε.	35,00%	35,00%	32.255	14.870	73.830	60.793
ΑΙΟΛΙΚΗ ΣΙΔΗΡΟΚΑΣΤΡΟΥ Α.Ε.	19,80%	19,80%	429	449	3.345	2.916
ΑΙΟΛΙΚΗ ΑΝΔΡΟΥ ΤΣΙΡΟΒΛΙΔΙ Α.Ε.	19,80%	19,80%	368	424	3.262	2.894
ΜΥΤΙΛΗΝΑΙΟΣ ΑΙΟΛΙΚΗ ΕΝΕΡΓΕΙΑΚΗ ΕΛΛΑΔΟΣ Α.Ε.	20,00%	20,00%	-6	693	2.811	2.817
ΑΙΟΛΙΚΗ ΕΥΒΟΙΑΣ ΠΥΡΓΟΣ Α.Ε.	19,80%	19,80%	434	609	2.806	2.372

Οι συνοπτικές οικονομικές καταστάσεις των θυγατρικών εταιρειών του Ομίλου πριν από τις ενδοομιλικές απαλοιφές:

	ΚΟΡΙΝΘΟΣ POWER Α.Ε.		ΑΙΟΛΙΚΗ ΣΙΔΗΡΟΚΑΣΤΡΟΥ Α.Ε.		ΑΙΟΛΙΚΗ ΑΝΔΡΟΥ ΤΣΙΡΟΒΛΙΔΙ Α.Ε.		ΜΥΤΙΛΗΝΑΙΟΣ ΑΙΟΛΙΚΗ ΕΝΕΡΓΕΙΑΚΗ ΕΛΛΑΔΟΣ Α.Ε.		ΑΙΟΛΙΚΗ ΕΥΒΟΙΑΣ ΠΥΡΓΟΣ Α.Ε.	
(Ποσά σε χιλιάδες €)	31/12/2022	31/12/2021	31/12/2022	31/12/2021	31/12/2022	31/12/2021	31/12/2022	31/12/2021	31/12/2022	31/12/2021
Μη Κυκλοφοριακά Στοιχεία Ενεργητικού	210.060	224.935	15.192	16.517	20.334	21.404	24.694	24.539	25.281	25.704
Κυκλοφοριακά Στοιχεία Ενεργητικού	139.257	103.815	7.717	7.940	4.373	3.912	23.679	23.887	6.867	12.459
Στοιχεία Ενεργητικού	349.317	328.751	22.909	24.456	24.707	25.316	48.373	48.426	32.148	38.163
Μακροπρόθεσμες Υποχρεώσεις	53.655	100.499	478	5.094	478	7.593	478	3	478	14.136
Βραχυπρόθεσμες Υποχρεώσεις	84.720	54.558	3.248	4.635	3.248	3.105	3.248	34.336	3.248	12.047
Σύνολο υποχρεώσεων	138.373	155.057	3.726	9.729	3.726	10.698	3.726	34.339	3.726	26.183
Ίδια κεφάλαια αποδιδόμενα στους μετόχους της Μητρικής	137.113	112.901	12.469	9.573	13.637	9.501	29.020	9.157	18.475	7.787
Μη ελέγχουσες συμμετοχές	73.830	60.793	6.714	5.155	7.343	5.116	15.626	4.931	9.948	4.193
(Ποσά σε χιλιάδες €)	31/12/2022	31/12/2021	31/12/2022	31/12/2021	31/12/2022	31/12/2021	31/12/2022	31/12/2021	31/12/2022	31/12/2021
Πωλήσεις	685.455	269.846	5.307	5.862	4.277	4.602	-	-	5.688	5.462
Κέρδη που αναλογούν στους μετόχους της μητρικής	59.903	27.616	1.739	1.820	1.491	1.718	(26)	2.771	1.759	2.465
Μη ελέγχουσες συμμετοχές	32.255	14.870	429	449	368	424	(6)	693	434	609
Κέρδη περιόδου μετά από φόρους	92.158	42.486	2.169	2.269	1.860	2.142	(32)	3.463	2.193	3.074
Λοιπά συνοδικά έσοδα χρήσης μετά φόρων	-	93	-	-	-	-	-	-	-	-
Ίδια κεφάλαια αποδιδόμενα στους μετόχους της Μητρικής	59.903	27.676	1.739	1.820	1.491	1.718	(26)	2.771	1.759	2.465
Μη ελέγχουσες συμμετοχές	32.255	14.903	429	449	368	424	(6)	693	434	609
Συγκεντρωτικά συνολικά έσοδα χρήσης	92.158	42.579	2.169	2.269	1.860	2.142	(32)	3.463	2.193	3.074
Καθαρές Ταμ. ροές από συνεχιζόμενες λειτουργικές δραστηριότητες	120.026	69.312	3.723	2.717	2.665	3.721	(59)	(42)	1.843	9.203
Καθαρές Ταμ. ροές από συνεχιζόμενες επενδυτικές δραστηριότητες	(12.101)	(10.327)	-	(23)	-	549	3.502	1.984	(6)	(23)
Καθαρές Ταμ. ροές από συνεχιζόμενες χρηματοδοτικές δραστηριότητες	(108.895)	(39.715)	(3.561)	(2.031)	(1.711)	(3.636)	(6)	(12)	(5.231)	(6.507)
Καθαρή (μείωση)/ αύξηση στα ταμειακά διαθέσιμα και ισοδύναμα	(969)	19.270	163	665	955	635	3.437	1.931	(3.393)	2.674

3.7 Επενδύσεις σε συνδεδεμένες

(Ποσά σε χιλιάδες €)	ΟΜΙΛΟΣ ΜΥΤΙΛΗΝΑΙΟΣ		ΜΥΤΙΛΗΝΑΙΟΣ Α.Ε. - Μητρική	
	31/12/2022	31/12/2021	31/12/2022	31/12/2021
Υπόλοιπο έναρξης	20.844	25.181	12.113	17.212
Μερίδιο κέρδους/ ζημιάς (μετά φορολογίας και δικαιωμάτων μειοψηφίας)	(4.026)	1.055	-	-
Προσθήκες	7.013	-	7.013	-
Πωλήσεις/ διαγραφές	(2.113)	(5.392)	(2.113)	(5.099)
Επενδύσεις σε συγγενείς επιχειρήσεις	21.717	20.844	17.013	12.113

Ο Όμιλος έχει συμμετοχές σε συνδεδεμένες εταιρείες, οι οποίες λόγω ουσιώδους επιρροής ταξινομούνται ως συγγενείς και ενοποιούνται με βάση τη μέθοδο της καθαρής θέσης στις ενοποιημένες οικονομικές καταστάσεις (το αντικείμενο δραστηριότητας και τα κατεχόμενα ποσοστά συμμετοχής του Ομίλου στις εν λόγω επενδύσεις, παρουσιάζονται αναλυτικά στην σημείωση 3.7.1 των οικονομικών καταστάσεων). Καμία από τις εν λόγω συγγενείς δεν είναι εισηγμένη σε κάποιο Χρηματιστήριο Αξιών και κατά συνέπεια δεν υπάρχουν σχετικές χρηματιστηριακές αξίες.

Οι προσθήκες στη χρήση αφορούν κυρίως τη συγγενή εταιρεία με επωνυμία ΚΕΔΡΗΝΟΣ ΛΟΦΟΣ ΑΕ, η οποία ενοποιείται με τη μέθοδο της καθαρής θέσης από 14/12/2022 με ποσοστό 50%.

3.7.1 Συμμετοχές σε συγγενείς εταιρείες

Οι οικονομικές καταστάσεις του Ομίλου περιλαμβάνουν με τη μέθοδο της καθαρής θέσης τις εξής εταιρείες: ΦΘΙΩΤΙΚΗ ΕΝΕΡΓΕΙΑΚΗ Α.Β.Ε.Ε. με ποσοστό 35,0% (31.12.2021: 35,0%), ΕΛΕΜΚΑ SAUDI με ποσοστό 34% (31.12.2021: 34%), IPS με ποσοστό 10% (31.12.2021: 10%), Κ/Ξ Μυτιληναίος-Ξανθάκης με ποσοστό 50% (31.12.2021: 50%), Κ/Ξ ΑΒΑΞ Α.Ε.-ΙΝΤΡΑΚΑΤ-ΜΥΤΙΛΗΝΑΙΟΣ Α.Ε.-ΤΕΡΝΑ Α.Ε. με ποσοστό 25% (31.12.2021: 25%) και Κ/Ξ Μυτιληναίος-Ελέμκα με ποσοστό 50% (31.12.2021: 50%). Ο Όμιλος βασιζόμενος στην επουσιώδη συνεισφορά των παραπάνω συγγενών εταιρειών στα κέρδη προ φόρων γνωστοποιεί στην παρακάτω συνοπτική κατάσταση αποτελεσμάτων συγκεντρωτικά το ποσοστό του για αυτές τις εταιρείες:

(Ποσά σε χιλιάδες €)	ΕΤΑΙΡΕΙΑ	% Συμμετοχής	Πωλήσεις	Κέρδη / (Ζημίες) Περιόδου	Αναλογία σε κέρδη/(ζημίες) περιόδου
	Κ/Ξ ΜΥΤΙΛΗΝΑΙΟΣ-ΕΛΕΜΚΑ	50%	722	510	255
	ΦΘΙΩΤΙΚΗ ΕΝΕΡΓΕΙΑΚΗ Α.Β.Ε.Ε.	35%	763	547	192
	ΕΛΕΜΚΑ SAUDI	34%	-	(78)	(27)
	INTERNATIONAL POWER SUPPLY AD	10%	2.358	(2.081)	(208)
	Κ/Ξ ΜΥΤΙΛΗΝΑΙΟΣ-ΞΑΝΘΑΚΗΣ	50%	492	(214)	(107)
	ΚΟΙΝΟΠΡΑΞΙΑ ΑΒΑΞ ΑΕ-ΙΝΤΡΑΚΑΤ-ΜΥΤΙΛΗΝΑΙΟΣ ΑΕ-ΤΕΡΝΑ ΑΕ	25%	4.969	830	208
			9.303	(486)	312

Κατά το τρέχον έτος ο Όμιλος προχώρησε στην πώληση του συνόλου των μετοχών της ΟΙΚΟΛΟΓΙΚΗΣ ΕΝΕΡΓΕΙΑΚΗΣ ΜΥΗΣ ΘΕΡΜΟΡΕΜΑ Α.Ε. που κατείχε κατά την 31/12/2021 με ποσοστό 40% και την ενοποιούσε με τη μέθοδο της Καθαρής Θέσης. Από την ανωτέρω συναλλαγή αναγνωρίστηκε ζημιά ύψους € 4.338 χιλ.

3.8 Αναβαλλόμενος φόρος

Οι αναβαλλόμενες φορολογικές απαιτήσεις / υποχρεώσεις όπως προκύπτουν από τις σχετικές προσωρινές φορολογικές διαφορές έχουν ως εξής:

ΟΜΙΛΟΣ ΜΥΤΙΛΗΝΑΙΟΣ

(Ποσά σε χιλιάδες €)	1/1/2022		31/12/2022					
	Υπόλοιπο Έναρξης	Αναγνωρισμένο Στην Κατάσταση Λογαριασμού Αποτελεσμάτων	Αναγνωρισμένο Στα Ίδια Κεφάλαια Μέσω Κατάστασης Συνολικού Εισοδήματος	Συναλλαγματικές Διαφορές	Αναβαλλόμενος Φόρος Από Πώληση θυγατρικής	Υπόλοιπο Λήξης	Αναβαλλόμενες Φορολογικές Απαιτήσεις	Αναβαλλόμενες Φορολογικές Υποχρεώσεις
Μη Κυκλοφοριακά Στοιχεία								
Αυθα Περιουσιακά Στοιχεία	(27.163)	(4.605)	-	-	-	(31.768)	-	(31.768)
Ενσώματες Ακίνητοποιήσεις	(70.638)	(5.068)	414	-	-	(75.291)	-	(75.291)
Δικαιώματα χρήσης	(9.717)	(679)	1	-	-	(10.396)	-	(10.396)
Λοιπά Χρηματοοικονομικά Στοιχεία Ενεργητικού	(3)	-	(1.032)	-	-	(1.035)	-	(1.035)
Μακροπρόθεσμες Απαιτήσεις	(5.771)	-	-	-	-	(5.771)	-	(5.771)
Επενδύσεις σε θυγατρικές επιχειρήσεις	(11.951)	-	-	-	-	(11.951)	-	(11.951)
Κυκλοφοριακά Στοιχεία	(125.243)	(10.352)	(617)	-	-	(136.212)	-	(136.212)
Αποθέματα	(29)	136	-	-	-	107	107	-
Κατασκευαστικά Συμβόλαια Απαιτήσεις	36.723	(33.366)	-	-	-	3.357	3.357	-
Χρηματοοικονομικά στοιχεία στην εύλογη αξία	(3.136)	2.082	-	-	-	(1.054)	-	(1.054)
Αποθέματα	45	(20)	(75)	-	-	(51)	-	(51)
Αποθέματα	33.604	(31.170)	(75)	-	-	2.359	3.464	(1.105)
Αποφορολόγηση Αποθεματικών	(27.971)	-	-	-	-	(27.971)	-	(27.971)
Αναλογιστικά Κέρδη/(Ζημιές)	16	4	-	-	-	20	20	-
Μακροπρόθεσμες Υποχρεώσεις	(27.954)	4	-	-	-	(27.951)	20	(27.971)
Παροχές σε Εργαζομένους	944	628	(162)	-	-	1.411	1.411	-
Επιχορηγήσεις Επενδύσεων	69	-	-	-	-	69	69	-
Μακροπρόθεσμος Δανεισμός	(2.772)	802	-	-	-	(1.970)	-	(1.970)
Λοιπές Μακροπρόθεσμες Υποχρεώσεις	517	21.733	(8.914)	-	-	13.336	13.336	-
Βραχυπρόθεσμες Υποχρεώσεις	(1.241)	23.163	(9.075)	-	-	12.847	14.816	(1.970)
Προβλέψεις	(3.099)	10.085	(6)	-	-	6.980	6.980	-
Ενδεχόμενες Υποχρεώσεις	16.789	4.842	-	-	-	21.631	21.631	-
Παροχές Σε Εργαζομένους	(36)	(19)	(10)	-	-	(66)	-	(66)
Υποχρεώσεις Από Παράγωγα Χρημ/κα Προϊόντα	29.396	-	(29.396)	-	-	-	-	-
Υποχρεώσεις Από Χρηματοοικονομικές Μισθώσεις	2.167	65	-	-	-	2.233	2.233	-
Λοιπές Βραχυπρόθεσμες Υποχρεώσεις	7.560	(8.168)	-	-	-	(607)	-	(607)
Λοιποί Ενδεχόμενοι Αναβαλλόμενοι Φόροι	11.877	-	-	-	-	11.877	11.877	-
Σύνολο	64.654	6.806	(29.412)	-	-	42.047	42.720	(673)
Συμπηφισμός	-	-	-	-	-	-	78.163	(78.163)
Αναβαλλόμενη φορολογία από φορολογικές ζημιές	18.918	(8.410)	(880)	343	-	9.971	9.971	-
Αναβαλλόμενες Φορολογικές (Υποχρεώσεις)/Απαιτήσεις	(37.262)	(19.960)	(40.061)	343	-	(96.940)	149.154	(246.094)

ΟΜΙΛΟΣ ΜΥΤΙΛΗΝΑΙΟΣ

(Ποσά σε χιλιάδες €)	1/1/2021					31/12/2021			
	Υπόλοιπο Έναρξης	Αναγνωρισμένο Στην Κατάσταση Λογαριασμού Αποτελεσμάτων	Αναγνωρισμένο Στα Ίδια Κεφάλαια Μέσω Κατάστασης Συνολικού Εισοδήματος	Συναλλαγματικές Διαφορές	Αναβαλλόμενος Φόρος Από Πώληση θυγατρικής	Υπόλοιπο Λήξης	Αναβαλλόμενες Φορολογικές Απαιτήσεις	Αναβαλλόμενες Φορολογικές Υποχρεώσεις	
Μη Κυκλοφοριακά Στοιχεία									
Αυθα Περιουσιακά Στοιχεία	(28.877)	1.715	-	-	-	(27.163)	-	(27.163)	
Ενώματες Ακινητοποιήσεις	(64.861)	(5.777)	-	-	-	(70.638)	-	(70.638)	
Δικαιώματα χρήσης	(10.382)	664	-	-	-	(9.717)	-	(9.717)	
Λοιπά Χρηματοοικονομικά Στοιχεία Διαθέσιμα	(3)	-	-	-	-	(3)	-	(3)	
Μακροπρόθεσμες Απαιτήσεις	(5.771)	-	-	-	-	(5.771)	-	(5.771)	
Επενδύσεις σε θυγατρικές επιχειρήσεις	(11.951)	-	-	-	-	(11.951)	-	(11.951)	
Κυκλοφοριακά Στοιχεία	(121.845)	(3.398)	-	-	-	(125.243)	-	(125.243)	
Αποθέματα	(29)	-	-	-	-	(29)	-	(29)	
Κατασκευαστικά Συμβόλαια	33.469	2.660	-	594	-	36.723	36.723	-	
Απαιτήσεις	1.372	(4.548)	39	-	-	(3.136)	-	(3.136)	
Χρηματοοικονομικά στοιχεία στην εύλογη αξία	50	(5)	-	-	-	45	45	-	
Αποθέματα	34.863	(1.892)	39	594	-	33.604	36.768	(3.164)	
Αποφορολόγηση Αποθεματικών	(27.490)	(481)	-	-	-	(27.971)	-	(27.971)	
Αναλογιστικά Κέρδη/ (Ζημιές)	33	(16)	-	-	-	16	16	-	
Μακροπρόθεσμες Υποχρεώσεις	(27.457)	(497)	-	-	-	(27.954)	16	(27.971)	
Παροχές σε Εργαζομένους	2.586	(724)	(917)	-	-	944	944	-	
Επιχορηγήσεις Επενδύσεων	69	-	-	-	-	69	69	-	
Μακροπρόθεσμος Δανεισμός	(3.543)	771	-	-	-	(2.772)	-	(2.772)	
Λοιπές Μακροπρόθεσμες Υποχρεώσεις	7.426	(6.909)	-	-	-	517	517	-	
Βραχυπρόθεσμες Υποχρεώσεις	6.538	(6.862)	(917)	-	-	(1.241)	1.531	(2.772)	
Προβλέψεις	(4.073)	1.011	(36)	-	-	(3.099)	-	(3.099)	
Ενδεχόμενες Υποχρεώσεις	12.798	3.991	-	-	-	16.789	16.789	-	
Παροχές Σε Εργαζομένους	327	(274)	(90)	-	-	(36)	-	(36)	
Υποχρεώσεις Από Παράγωγα Χρημ/κα Προϊόντα	4.452	(34)	24.978	-	-	29.396	29.396	-	
Υποχρεώσεις Από Χρηματοοικονομικές Μισθώσεις	2.008	159	-	-	-	2.167	2.167	-	
Λοιπές Βραχυπρόθεσμες Υποχρεώσεις	(13.054)	20.614	-	-	-	7.560	7.560	-	
Λοιποί Ενδεχόμενοι Αναβαλλόμενοι Φόροι	11.877	-	-	-	-	11.877	11.877	-	
Σύνολο	14.336	25.467	24.851	-	-	64.654	67.789	(3.135)	
Συμφημισμός	-	-	-	-	-	-	47.285	(47.285)	
Αναβαλλόμενη φορολογία από φορολογικές ζημιές	17.863	1.061	(1)	(6)	-	18.918	18.918	-	
Αναβαλλόμενες Φορολογικές (Υποχρεώσεις)/ Απαιτήσεις	(75.702)	13.879	23.973	588	-	(37.262)	172.308	(209.570)	



ΜΥΤΙΛΗΝΑΙΟΣ Α.Ε. - Μητρική

(Ποσά σε χιλιάδες €)	1/1/2022					31/12/2022			
	Υπόλοιπο Έναρξης	Αναγνωρισμένο Στην Κατάσταση Λογαριασμού Αποτελεσμάτων	Αναγνωρισμένο Στα Ίδια Κεφάλαια Μέσω Κατάστασης Συνολικού Εισοδήματος	Συναγ-λαγμα-τικές Διαφορές	Αναβαλλόμενος Φόρος Από Απορρόφηση Θυγατρικής	Υπόλοιπο Λήξης	Αναβαλλόμενες Φορολογικές Απαιτήσεις	Αναβαλλόμενες Φορολογικές Υποχρεώσεις	
Μη Κυκλοφορικά Στοιχεία									
Αυθα Περιουσιακά Στοιχεία	(24.532)	(4.807)	-	-	-	(29.339)	90	(29.429)	
Ενσώματες Ακίνητοποιήσεις	(53.076)	(1.292)	-	-	-	(54.368)	487	(54.855)	
Δικαιώματα χρήσης	(7.257)	(827)	-	-	-	(8.084)	-	(8.084)	
Κυκλοφορικά Στοιχεία	(84.865)	(6.926)	-	-	-	(91.791)	577	(92.368)	
Κατασκευαστικά Συμβόλαια	32.545	(31.176)	-	-	-	1.369	1.369	-	
Απαιτήσεις	(1.866)	1.737	-	-	-	(130)	1.880	(2.009)	
Χρηματοοικονομικά στοιχεία στην εύλογη αξία	48	(20)	-	-	-	28	28	-	
Αποθέματα	30.727	(29.459)	-	-	-	1.267	3.277	(2.009)	
Αποφορολόγηση Αποθεματικών	(31.368)	-	-	-	-	(31.368)	-	(31.368)	
Μακροπρόθεσμες Υποχρεώσεις	(31.368)	-	-	-	-	(31.368)	-	(31.368)	
Παροχές σε Εργαζομένους	1.613	592	(165)	-	-	2.040	2.040	-	
Μακροπρόθεσμος Δανεισμός	(2.204)	622	-	-	-	(1.582)	142	(1.724)	
Λοιπές Μακροπρόθεσμες Υποχρεώσεις	6.533	21.864	(8.914)	-	-	19.483	28.397	(8.914)	
Βραχυπρόθεσμες Υποχρεώσεις	5.942	23.078	(9.079)	-	-	19.941	30.579	(10.638)	
Προβλέψεις	721	11.019	-	-	-	11.740	11.837	(97)	
Ενδεχόμενες Υποχρεώσεις	9.569	4.842	-	-	-	14.411	14.411	-	
Παροχές Σε Εργαζομένους	359	(21)	(6)	-	-	332	369	(37)	
Υποχρεώσεις Από Παράγωγα Χρημ/κα Προϊόντα	29.419	-	(29.419)	-	-	-	-	-	
Υποχρεώσεις Από Χρηματοοικονομικές Μισθώσεις	1.377	49	-	-	-	1.426	1.426	-	
Λοιπές Βραχυπρόθεσμες Υποχρεώσεις	7.343	(11.978)	-	-	-	(4.635)	40.850	(45.484)	
Σύνολο	48.787	3.911	(29.424)	-	-	23.274	68.892	(45.618)	
Αναβαλλόμενη φορολογία από φορολογικές ζημιές	833	-	-	-	-	833	833	-	
Αναβαλλόμενες Φορολογικές (Υποχρεώσεις)/Απαιτήσεις	(29.943)	(9.396)	(38.504)	-	-	(77.843)	104.158	(182.001)	

ΜΥΤΙΛΗΝΑΙΟΣ Α.Ε. - Μητρική

(Ποσά σε χιλιάδες €)	1/1/2021			31/12/2021				
	Υπόλοιπο Έναρξης	Αναγνωρισμένο Στην Κατάσταση Λογαριασμού Αποτελεσμάτων	Αναγνωρισμένο Στα Ίδια Κεφάλαια Μέσω Κατάστασης Συνολικού Εισοδήματος	Συναλλαγματικές Διαφορές	Αναβαλλόμενος Φόρος Από Απορρόφηση Θυγατρικής	Υπόλοιπο Λήξης	Αναβαλλόμενες Φορολογικές Απαιτήσεις	Αναβαλλόμενες Φορολογικές Υποχρεώσεις
Μη Κυκλοφοριακά Στοιχεία								
Αυθα Περιουσιακά Στοιχεία	(27.453)	2.921	-	-	-	(24.532)	147	(24.679)
Ενσώματες Ακίνητοποιήσεις	(54.319)	1.243	-	-	-	(53.076)	356	(53.433)
Δικαιώματα χρήσης	(7.487)	231	-	-	-	(7.257)	-	(7.257)
Κυκλοφοριακά Στοιχεία	(89.259)	4.395	-	-	-	(84.865)	504	(85.368)
Κατασκευαστικά Συμβόλαια	29.700	2.845	-	-	-	32.545	32.545	-
Απαιτήσεις	(1.651)	(216)	-	-	-	(1.866)	1.880	(3.746)
Χρηματοοικονομικά στοιχεία στην εύλογη αξία	54	(5)	-	-	-	48	48	-
Αποθέματα	28.103	2.624	-	-	-	30.727	34.473	(3.746)
Αποφορολόγηση Αποθεματικών	(30.887)	(481)	-	-	-	(31.368)	-	(31.368)
Αναλογιστικά Κέρδη/(Ζημιές)	16	(16)	-	-	-	-	-	-
Μακροπρόθεσμες Υποχρεώσεις	(30.871)	(497)	-	-	-	(31.368)	-	(31.368)
Παροχές σε Εργαζομένους	3.014	(600)	(801)	-	-	1.613	1.613	-
Μακροπρόθεσμος Δανεισμός	(2.904)	700	-	-	-	(2.204)	142	(2.346)
Λοιπές Μακροπρόθεσμες Υποχρεώσεις	6.879	(346)	-	-	-	6.533	6.533	-
Βραχυπρόθεσμες Υποχρεώσεις	6.988	(246)	(801)	-	-	5.942	8.288	(2.346)
Προβλέψεις	941	(189)	(31)	-	-	721	818	(97)
Ενδεχόμενες Υποχρεώσεις	5.578	3.991	-	-	-	9.569	9.569	-
Παροχές Σε Εργαζομένους	637	(268)	(10)	-	-	359	393	(34)
Υποχρεώσεις Από Παράγωγα Χρημ/κα Προϊόντα	4.410	-	25.009	-	-	29.419	29.419	-
Υποχρεώσεις Από Χρηματοοικονομικές Μισθώσεις	1.183	194	-	-	-	1.377	1.377	-
Λοιπές Βραχυπρόθεσμες Υποχρεώσεις	(12.187)	19.530	-	-	-	7.343	34.078	(26.735)
Σύνολο	561	23.259	24.968	-	-	48.787	75.653	(26.866)
Αναβαλλόμενη φορολογία από φορολογικές ζημιές	833,00	-	-	-	-	833	833	-
Αναβαλλόμενες Φορολογικές (Υποχρεώσεις)/Απαιτήσεις	(83.645)	29.534	24.167	-	-	(29.943)	119.751	(149.694)

Η αναβαλλόμενη φορολογική απαίτηση από φορολογικές ζημιές ύψους € 10,1 εκ. προκύπτουν από τις ζημιές της τρέχουσας αλλά και προηγούμενων χρήσεων ορισμένων θυγατρικών του Ομίλου. Η μεγαλύτερη συνεισφορά στην αναβαλλόμενη φορολογική απαίτηση, προέρχεται από τις θυγατρικές εταιρείες: METKA-EGN CHILE SPA (€ 3,1 εκ.), METKA EGN GREECE ΜΟΝΟΠΡΟΣΩΠΗ Α.Ε. (€ 2,8 εκ.), Υποκατάστημα Μητρικής Αλγερία (€ 0,83 εκ.), METKA EGN ITALY S.R.L. (€ 0,7 εκ.), METKA EGN KZ LLP (€ 0,57 εκ.), ΜΥΤΙΛΙΝΕΟΣ FINANCIAL PARTNERS S.A. (€ 0,3 εκ.), ΜΑΚΡΥΝΟΡΟΣ Α.Ε. (€ 0,26 εκ.), PROTERTIA ΘΕΡΜΟΗΛΕΚΤΡΙΚΗ Α.Ε. (€ 0,25 εκ.).

Στις εταιρείες όπου έχει υπολογισθεί αναβαλλόμενη απαίτηση για φορολογικές ζημιές, με βάση τον μελλοντικό προγραμματισμό και τις προοπτικές εξέλιξης του Ομίλου, υπάρχει σημαντική πιθανότητα να προκύψουν φορολογητέα κέρδη τα οποία θα πραγματοποιηθούν μέχρι την περίοδο που υφίσταται η δυνατότητα συμψηφισμού των φορολογικών ζημιών.

Κατά την 31.12.2022, υφίστανται αχρησιμοποίητες φορολογικές ζημιές για τις οποίες δεν έχει αναγνωριστεί αναβαλλόμενη φορολογική απαίτηση ποσού € 2,06 εκ. Το ποσό αφορά σε θυγατρικές του Ομίλου στην Αυστραλία.

3.9 Αποθέματα

Τα αποθέματα που παρουσιάζονται στις οικονομικές καταστάσεις αναλύονται ως εξής:

(Ποσά σε χιλιάδες €)	ΟΜΙΛΟΣ ΜΥΤΙΛΗΝΑΙΟΣ		ΜΥΤΙΛΗΝΑΙΟΣ Α.Ε. - Μητρική	
	31/12/2022	31/12/2021	31/12/2022	31/12/2021
Α' ύλης	125.395	114.262	112.632	93.035
Ημιτελή προϊόντα	2.372	3.444	2.169	3.329
Τελικά προϊόντα	31.668	36.325	31.652	36.325
Παραγωγή σε εξέλιξη	572.104	236.075	70.310	50.128
Εμπορεύματα	55.841	26.583	55.239	26.049
Λοιπά	57.352	54.278	42.747	40.935
Σύνολο	844.733	470.968	314.749	249.801
Μείον: Προβλέψεις για άχρηστα, καθυστερημένα και κατεστραμμένα αποθέματα	(4.369)	(2.202)	(4.239)	(2.073)
Αποθέματα - Συνολική αξία	840.364	468.766	310.509	247.728

Η αύξηση των αποθεμάτων οφείλεται στην απόκτηση χαρτοφυλακίου φωτοβολταϊκών πάρκων από την 100% θυγατρική του Ομίλου ΜΕΤΚΑ EGN (σημείωση 2.5) καθώς και σε ποσότητα φυσικού αερίου στον σταθμό της Ρεβυθούσας.

3.10 Λοιπές απαιτήσεις

(Ποσά σε χιλιάδες €)	ΟΜΙΛΟΣ ΜΥΤΙΛΗΝΑΙΟΣ		ΜΥΤΙΛΗΝΑΙΟΣ Α.Ε. - Μητρική	
	31/12/2022	31/12/2021	31/12/2022	31/12/2021
Χρεώστες Διάφοροι	324.532	117.980	218.910	58.071
Δεσμευμένες καταθέσεις	32.861	47.892	29.513	33.728
Απαιτήσεις Από Ελληνικό Δημόσιο	63.750	55.240	42.652	26.934
Απαιτήσεις από συνδεδεμένα μέρη	-	-	397.810	69.202
Έσοδα χρήσεως εισπρακτέα - Προπληρωθέντα έξοδα	551.847	243.260	587.754	262.820
Προπληρωθέντα έξοδα έργων	4.710	1.785	633	1.584
Μείον: Προβλέψεις για επισφαλείς χρεώστες	(1.888)	(1.424)	(1.888)	(1.388)
Σύνολο	975.812	464.733	1.275.383	450.951

Η αύξηση στους χρεώστες διάφορους οφείλεται κυρίως σε απαίτηση ποσού € 177,4 εκ. και αφορά αναταξινόμηση απαιτήσεων αναφορικά με το έργο κατασκευής εργοστασίου παραγωγής ενέργειας στη Γκάνα συνολικής ισχύος 200 MW, για λογαριασμό της Early Power Limited (EPL) από την Power Projects Limited. Σύμφωνα με εμπορική συμφωνία του Ομίλου, της EPL και της GE Industrial West Africa η Εταιρεία ανέλαβε την συμβατική υποχρέωση του ως άνω ποσού για την χρηματοδότηση του έργου έναντι απαιτήσεων της Power Projects Limited .

Στην κατηγορία «Δεσμευμένες Καταθέσεις» περιλαμβάνονται κυρίως ποσά που αφορούν εγγύηση για έκδοση εγγυητικών επιστολών καθώς και σε τραπεζικούς λογαριασμούς του Ομίλου οι οποίοι χρησιμοποιούνται στο πλαίσιο των συναλλαγών που πραγματοποιεί ο Όμιλος στην αγορά ηλεκτρικής ενέργειας (Spot Αγορά), βάσει του μοντέλου αγοράς (Target Model), που τέθηκε σε εφαρμογή το Νοέμβριο του 2020. Η αύξηση στα έσοδα χρήσεως εισπρακτέα οφείλεται σε πωλήσεις ηλεκτρικής ενέργειας και φυσικού αερίου οι οποίες θα τιμολογηθούν εντός Ιανουαρίου του 2023.

Στις λοιπές απαιτήσεις δεν περιλαμβάνονται ληξιπρόθεσμες και μη απομειωμένες απαιτήσεις.

Η κίνηση της πρόβλεψης επισφαλών απαιτήσεων σχετικά με τις Λοιπές Απαιτήσεις αναλύεται κατωτέρω:

(Ποσά σε χιλιάδες €)	ΟΜΙΛΟΣ ΜΥΤΙΛΗΝΑΙΟΣ	ΜΥΤΙΛΗΝΑΙΟΣ Α.Ε. - Μητρική
	Λοιπές Απαιτήσεις	Λοιπές Απαιτήσεις
Υπόλοιπο 1 Ιανουαρίου 2022 σύμφωνα με το ΔΠΧΑ 9	1.424	1.388
Επανεκτίμηση της ζημιάς	464	500
Υπόλοιπο 31 Δεκεμβρίου 2022	1.888	1.888

3.11 Χρηματοοικονομικά στοιχεία ενεργητικού και παθητικού

Τα χρηματοοικονομικά μέσα του Ομίλου αποτελούνται κυρίως από καταθέσεις σε τράπεζες, δικαιώματα, υπεραναλήψεις σε τράπεζες, βραχυπρόθεσμα χρηματοοικονομικά προϊόντα υψηλής ρευστότητας διαπραγματεύσιμα στην χρηματαγορά, εμπορικούς χρεώστες και πιστωτές, δάνεια από και προς τις θυγατρικές, τις συνδεδεμένες επιχειρήσεις, κοινοπραξίες, επενδύσεις σε μετοχές, μερίσματα πληρωτέα και υποχρεώσεις από μισθώσεις.

Τα χρηματοοικονομικά περιουσιακά στοιχεία καθώς και οι χρηματοοικονομικές υποχρεώσεις κατά την ημερομηνία των οικονομικών καταστάσεων μπορούν να κατηγοριοποιηθούν και ως εξής:

	ΟΜΙΛΟΣ ΜΥΤΙΛΗΝΑΙΟΣ		ΜΥΤΙΛΗΝΑΙΟΣ Α.Ε. - Μητρική	
	31/12/2022	31/12/2021	31/12/2022	31/12/2021
<i>(Ποσά σε χιλιάδες €)</i>				
Μη Κυκλοφοριακά Στοιχεία Ενεργητικού				
Λοιπά Χρηματοοικονομικά Στοιχεία Ενεργητικού	153	146	37	37
Παράγωγα Χρηματοοικονομικά Στοιχεία	5.151	2.159	5.151	2.159
Λοιπές Μακροπρόθεσμες Απαιτήσεις	97.924	70.095	99.133	65.863
Σύνολο	103.227	72.401	104.321	68.059
Κυκλοφοριακά Στοιχεία Ενεργητικού				
Παράγωγα Χρηματοοικονομικά Στοιχεία	94.441	11.510	86.574	8.341
Χρηματοοικονομικά στοιχεία σε εύλογη αξία μέσω αποτελεσμάτων	210	73	210	73
Πελάτες και Λοιπές Εμπορικές Απαιτήσεις	2.427.054	1.818.176	2.221.658	1.192.477
Ταμειακά διαθέσιμα και ισοδύναμα	1.059.875	602.712	648.316	349.853
Σύνολο	3.581.579	2.432.471	2.956.758	1.550.744
Μακροπρόθεσμες Υποχρεώσεις				
Μακροπρόθεσμες Δανειακές Υποχρεώσεις	1.547.070	1.280.403	820.262	655.505
Μακροπρόθεσμες Χρηματοοικονομικές Υποχρεώσεις μισθώσεων	54.775	43.406	34.196	31.039
Παράγωγα Χρηματοοικονομικά Στοιχεία	6.019	26.973	6.019	26.973
Λοιπές Μακροπρόθεσμες Υποχρεώσεις	69.312	100.785	38.119	68.245
Σύνολο	1.677.176	1.451.567	898.597	781.762
Βραχυπρόθεσμες Υποχρεώσεις				
Βραχυπρόθεσμες Δανειακές Υποχρεώσεις	145.945	40.236	100.079	-
Μακροπρόθεσμες Υποχρεώσεις πληρωτέες στην επόμενη χρήση	19.740	34.689	-	-
Μακροπρόθεσμες Υποχρεώσεις Μισθώσεων πληρωτέες στην επόμενη χρήση	8.396	7.293	6.945	5.865
Παράγωγα Χρηματοοικονομικά Στοιχεία	63.932	117.250	59.096	117.250
Προμηθευτές και λοιπές υποχρεώσεις	2.261.969	1.494.236	2.253.950	1.418.675
Σύνολο	2.499.981	1.693.705	2.420.070	1.541.790

Μία περιγραφή των κινδύνων των χρηματοοικονομικών στοιχείων του ενεργητικού και του παθητικού του Ομίλου δίνεται στην γνωστοποίηση 3.31.

3.11.1 Λοιπά Χρηματοοικονομικά Στοιχεία Ενεργητικού

(Ποσά σε χιλιάδες €)	ΟΜΙΛΟΣ ΜΥΤΙΛΗΝΑΙΟΣ		ΜΥΤΙΛΗΝΑΙΟΣ Α.Ε. - Μητρική	
	31/12/2022	31/12/2021	31/12/2022	31/12/2021
Υπόλοιπο έναρξης	146	153	37	37
Συναλλαγματικές Διαφορές	6	(7)	-	-
Υπόλοιπο τέλους	153	146	37	37

Πρόκειται για τοποθετήσεις υψηλής ρευστότητας, σε μετοχές, τραπεζικά ομόλογα και αμοιβαία κεφάλαια με μακροπρόθεσμο επενδυτικό ορίζοντα που διαπραγματεύονται σε ενεργή αγορά.

3.11.2 Χρηματοοικονομικά στοιχεία σε εύλογο αξία μέσω αποτελεσμάτων

(Ποσά σε χιλιάδες €)	ΟΜΙΛΟΣ ΜΥΤΙΛΗΝΑΙΟΣ		ΜΥΤΙΛΗΝΑΙΟΣ Α.Ε. - Μητρική	
	31/12/2022	31/12/2021	31/12/2022	31/12/2021
Υπόλοιπο έναρξης	73	69	73	69
Προσθήκες	143	-	143	-
Αναπροσαρμογές εύλογης αξίας	(6)	4	(6)	4
Υπόλοιπο τέλους	210	73	210	73

3.11.3 Παράγωγα χρηματοοικονομικά στοιχεία

Οι πραγματικές αξίες παραγώγων χρηματοοικονομικών προϊόντων βασίζονται σε παρατηρήσιμα στοιχεία της αγοράς. Για όλα τα συμβόλαια ανταλλαγών, οι πραγματικές αξίες επιβεβαιώνονται από τα πιστωτικά ιδρύματα με τα οποία ο Όμιλος έχει συνάψει τις σχετικές συμβάσεις.

Ο Όμιλος διαχειρίζεται την έκθεσή του σε συναλλαγματικό ρίσκο κάνοντας χρήση προθεσμιακών συμβάσεων και δικαιωμάτων προαίρεσης συναλλαγμάτων «κλειδώνοντας» ισοτιμίες οι οποίες εξασφαλίζουν επάρκεια ρευστότητας και περιθωρίων κέρδους.

Ακολουθώς, ο Όμιλος διαχειρίζεται την έκθεσή του σε ρίσκο εμπορευμάτων

(commodity risk) κάνοντας χρήση συμβολαίων μελλοντικής εκπλήρωσης για την αντιστάθμιση των μεταβολών της τιμής του μετάλλου και της ηλεκτρικής ενέργειας και συμβόλαια μελλοντικής προαίρεσης στη τιμή του μετάλλου, μέσω των οποίων αντισταθμίζει τη μεταβολή στην εύλογο αξία των εμπορευμάτων, καθώς και συμβολαίων ανταλλαγής για την αντιστάθμιση των μεταβολών της τιμής του μετάλλου, της τιμής του φυσικού αερίου και της τιμής του πετρελαίου (commodity swaps), μέσω των οποίων αντισταθμίζει τον κίνδυνο μεταβολής των ταμειακών ροών.

(Ποσά σε χιλιάδες €)	ΟΜΙΛΟΣ ΜΥΤΙΛΗΝΑΙΟΣ		ΜΥΤΙΛΗΝΑΙΟΣ Α.Ε. - Μητρική	
	31/12/2022	31/12/2021	31/12/2022	31/12/2021
Στοιχεία Ενεργητικού		-		-
Μη Κυκλοφοριακά Στοιχεία Ενεργητικού		-		-
Συμβόλαια Μελλοντικής Εκπλήρωσης	674	-	674	-
Συμβόλαια Ανταλλαγής	271	1.324	271	1.324
Προθεσμιακές Συμβάσεις Συναλλήγαμτος	4.205	835	4.205	835
Σύνολο	5.151	2.159	5.151	2.159
Κυκλοφοριακά Στοιχεία Ενεργητικού		-		-
Συμβόλαια Μελλοντικής Εκπλήρωσης	16.697	81	16.363	-
Συμβόλαια Ανταλλαγής	34.944	8.341	34.944	8.341
Προθεσμιακές Συμβάσεις Συναλλήγαμτος	32.672	3.070	25.148	-
Συμβόλαια Μελλοντικής Προαίρεσης	10.128	19	10.119	-
Σύνολο	94.441	11.510	86.574	8.341
Στοιχεία Ενεργητικού	99.592	13.669	91.725	10.500
Μακροπρόθεσμες Υποχρεώσεις		-		-
Συμβόλαια Ανταλλαγής	1.232	12.826	1.232	12.826
Προθεσμιακές Συμβάσεις Συναλλήγαμτος	-	8.087	-	8.087
Συμβόλαια Μελλοντικής Προαίρεσης	4.787	6.060	4.787	6.060
Σύνολο	6.019	26.973	6.019	26.973
Βραχυπρόθεσμες Υποχρεώσεις		-		-
Συμβόλαια Μελλοντικής Εκπλήρωσης	-	13.256	-	13.256
Συμβόλαια Ανταλλαγής	38.992	44.923	38.992	44.923
Προθεσμιακές Συμβάσεις Συναλλήγαμτος	5.071	20.541	235	20.541
Συμβόλαια Μελλοντικής Προαίρεσης	19.869	38.530	19.869	38.530
Σύνολο	63.932	117.250	59.096	117.250
Σύνολο υποχρεώσεων	69.951	144.223	65.115	144.223

Η μέγιστη έκθεση σε πιστωτικό κίνδυνο κατά την 31/12/2022 και την 31/12/2021 για τον Όμιλο και τη Μητρική ανέρχεται στην εύλογη αξία των στοιχείων των παραγώγων, όπως απεικονίζεται στον παραπάνω πίνακα.

Το σύνολο των αντισταθμίσεων κατατάσσονται σε αντιστάθμιση ταμειακών ροών οι οποίες εκτιμώνται ότι θα είναι αποτελεσματικές με τη συνολική μεταβολή της εύλογης αξίας να έχει αναγνωριστεί στην κατάσταση συνολικών εσόδων.

Τα ποσά από τα Κέρδη / (Ζημιές) από την αποτίμηση παραγώγων που εμφανίζονται στην κατάσταση συνολικών εσόδων παρουσιάζονται παρακάτω.

ΟΜΙΛΟΣ ΜΥΤΙΛΗΝΑΙΟΣ

(Ποσά σε χιλιάδες €)	Παρούσα Αξία Στοιχείων Ενεργητικού	Παρούσα Αξία Στοιχείων Παθητικού	Μεταβολή αξίας θέσεων αντιστάθμισης που αναγνωρίστηκε στα συνολικά έσοδα	Ποσό που αναταξινομήθηκε από αποθεματικό αντιστάθμισης στα αποτελέσματα	Παρούσα Αξία Στοιχείων Ενεργητικού	Παρούσα Αξία Στοιχείων Παθητικού	Μεταβολή αξίας θέσεων αντιστάθμισης που αναγνωρίστηκε στα συνολικά έσοδα	Ποσό που αναταξινομήθηκε από αποθεματικό αντιστάθμισης στα αποτελέσματα
Συναλλαγματικός Κίνδυνος								
Προθεσμιακές Συμβάσεις Συναλλάγματος	36.878	(5.071)	73.964	(17.453)	3.923	(28.628)	(25.122)	2.686
Συμβόλαια Μελλοντικής Προαίρεσης	10	(4.787)	8.434	(5.508)	-	(7.703)	(14.237)	2.394
Συμβόλαια Ανταλλαγής	531	-	491	40	-	-	-	-
Κίνδυνος τιμών εμπορευμάτων								
Συμβόλαια Μελλοντικής Εκπλήρωσης	17.371	-	43.721	(13.175)	81	(13.256)	2.936	(8.056)
Συμβόλαια Μελλοντικής Προαίρεσης	10.119	(19.869)	60.159	(33.022)	-	(36.888)	(27.390)	(996)
Συμβόλαια Ανταλλαγής	34.685	(40.224)	79.165	(36.621)	9.665	(57.748)	(30.164)	(8.959)
Σύνολο	99.592	(69.951)	265.934	(105.740)	13.669	(144.223)	(93.978)	(12.930)

ΜΥΤΙΛΗΝΑΙΟΣ Α.Ε. - Μητρική

(Ποσά σε χιλιάδες €)	Παρούσα Αξία Στοιχείων Ενεργητικού	Παρούσα Αξία Στοιχείων Παθητικού	Μεταβολή αξίας θέσεων αντιστάθμισης που αναγνωρίστηκε στα συνολικά έσοδα	Ποσό που αναταξινομήθηκε από αποθεματικό αντιστάθμισης στα αποτελέσματα	Παρούσα Αξία Στοιχείων Ενεργητικού	Παρούσα Αξία Στοιχείων Παθητικού	Μεταβολή αξίας θέσεων αντιστάθμισης που αναγνωρίστηκε στα συνολικά έσοδα	Ποσό που αναταξινομήθηκε από αποθεματικό αντιστάθμισης στα αποτελέσματα
Συναλλαγματικός Κίνδυνος								
Προθεσμιακές Συμβάσεις Συναλλάγματος	29.353	(235)	77.452	(20.541)	835	(28.628)	(33.533)	2.777
Συμβόλαια Μελλοντικής Προαίρεσης	-	(4.787)	8.424	(5.508)	-	(7.703)	(14.237)	2.394
Συμβόλαια Ανταλλαγής	531	-	491	40	-	-	-	-
Κίνδυνος τιμών εμπορευμάτων								
Συμβόλαια Μελλοντικής Εκπλήρωσης	17.038	-	43.549	(13.256)	-	(13.256)	2.779	(8.017)
Συμβόλαια Μελλοντικής Προαίρεσης	10.119	(19.869)	60.159	(33.022)	-	(36.888)	(27.390)	(996)
Συμβόλαια Ανταλλαγής	34.685	(40.224)	79.165	(36.621)	9.665	(57.748)	(30.164)	(8.959)
Σύνολο	91.725	(65.115)	269.241	(108.909)	10.500	(144.223)	(102.546)	(12.800)

Η ηλικτικότητα των ανοιχτών θέσεων των παραγώγων κατά την 31/12/2022 και την 31/12/2021 παρουσιάζεται στον παρακάτω πίνακα.

ΟΜΙΛΟΣ ΜΥΤΙΛΗΝΑΙΟΣ

Ενηλικίωση Υποχρεώσεων Παραγώγων (Ποσά σε χιλιάδες €)	εντός 6 μηνών	6 έως 12 μήνες	1 έως 5 έτη	αργότερα από 5 έτη	Σύνολο
2022	33.327	30.605	6.019	-	69.951
2021	56.951	60.299	26.973	-	144.223

ΜΥΤΙΛΗΝΑΙΟΣ Α.Ε. - Μητρική

Ενηλικίωση Υποχρεώσεων Παραγώγων (Ποσά σε χιλιάδες €)	εντός 6 μηνών	6 έως 12 μήνες	1 έως 5 έτη	αργότερα από 5 έτη	Σύνολο
2022	32.920	26.176	6.019	-	65.115
2021	56.951	60.299	26.973	-	144.223

Τα αποτελέσματα των εκκαθαρισμένων πράξεων παραγώγων που έχουν καταχωρηθεί στην κατάσταση αποτελεσμάτων για τη χρήση 2022 για τον όμιλο και την εταιρεία από την αντιστάθμιση του συναλλαγματικού κινδύνου ανέρχονται σε ζημία € 135.116 χιλ. και € 151.748 χιλ. αντίστοιχα και από την αντιστάθμιση των τιμών εμπορευμάτων σε κέρδος € 255.818 χιλ. και € 233.736 χιλ. αντίστοιχα. Τα αντίστοιχα ποσά για τη χρήση 2021 είχαν ανέλθει για τον όμιλο και την εταιρεία από την αντιστάθμιση του συναλλαγματικού κινδύνου σε ζημία € 1.048 χιλ. και € 1.080 χιλ. αντίστοιχα και από την αντιστάθμιση των τιμών εμπορευμάτων σε ζημία € 54.921 χιλ. και € 55.629 χιλ. αντίστοιχα.

3.11.4 Λοιπές μακροπρόθεσμες απαιτήσεις

Οι λοιπές μακροπρόθεσμες απαιτήσεις του Ομίλου και της Εταιρείας αναλύονται στον παρακάτω πίνακα:

(Ποσά σε χιλιάδες €)	ΟΜΙΛΟΣ ΜΥΤΙΛΗΝΑΙΟΣ		ΜΥΤΙΛΗΝΑΙΟΣ Α.Ε. - Μητρική	
	31/12/2022	31/12/2021	31/12/2022	31/12/2021
Πελάτες - Παρακρατούμενες εγγυήσεις εισπρακτέες άνω των 12 μηνών	6.842	49.187	6.842	49.187
Δοσμένες Εγγυήσεις	89.929	12.464	85.700	9.687
Λοιπές μακροπρόθεσμες απαιτήσεις	1.153	8.445	6.592	6.989
Λοιπές Μακροπρόθεσμες Απαιτήσεις	97.924	70.095	99.133	65.863

Η αύξηση στο κονδύλι "Δοσμένες Εγγυήσεις" οφείλεται στη δέσμευση δυναμικότητας κατ' εφαρμογή του Κώδικα Διαχείρισης του Εθνικού Συστήματος Φυσικού Αερίου, όπως ισχύει, και ακολουθώντας τις αυξημένες επιχειρησιακές ανάγκες.

3.11.5 Δανειακές υποχρεώσεις

(Ποσά σε χιλιάδες €)	ΟΜΙΛΟΣ ΜΥΤΙΛΗΝΑΙΟΣ		ΜΥΤΙΛΗΝΑΙΟΣ Α.Ε. - Μητρική	
	31/12/2022	31/12/2021	31/12/2022	31/12/2021
Μακροπρόθεσμες Δανειακές Υποχρεώσεις				
Τραπεζικός δανεισμός	109.438	79.281	-	-
Ομολογίες	1.437.632	1.201.122	820.262	655.505
Σύνολο	1.547.070	1.280.403	820.262	655.505
Βραχυπρόθεσμες Δανειακές Υποχρεώσεις				
Τραπεζικές υπεραναλήψεις	52	-	13.037	(13.037)
Τραπεζικός δανεισμός	141.504	40.236	87.042	13.037
Μακροπρόθεσμες Υποχρεώσεις πληρωτέες στην επόμενη χρήση	4.390	-	-	-
Σύνολο	145.945	40.236	100.079	-
Μακροπρόθεσμες Υποχρεώσεις πληρωτέες στην Επόμενη Χρήση	19.740	34.689	-	-
Σύνολο	1.712.755	1.355.328	920.341	655.505
(Ποσά σε χιλιάδες €)	31/12/2022	31/12/2021	31/12/2022	31/12/2021
Μακροπρόθεσμες Υποχρεώσεις Μισθώσεων				
Μακροπρόθεσμες Χρηματοοικονομικές υποχρεώσεις μισθώσεων	54.775	43.406	34.196	31.039
Σύνολο	54.775	43.406	34.196	31.039
Μακροπρόθεσμες Υποχρεώσεις Μισθώσεων πληρωτέες στην επόμενη χρήση				
Μακροπρόθεσμες Υποχρεώσεις Μισθώσεων πληρωτέες στην επόμενη χρήση	8.396	7.293	6.945	5.865
Σύνολο	8.396	7.293	6.945	5.865
Σύνολο	1.775.926	1.406.027	961.482	692.409

Τα πραγματικά σταθμισμένα μέσα επιτόκια δανεισμού του Ομίλου, την ημερομηνία του ισολογισμού είναι 3,14%.

Οι χρηματοοικονομικοί όροι, για τη διατήρηση ορισμένων δεικτών που ισχύουν στις δανειακές υποχρεώσεις του Ομίλου αναφέρονται στη σημείωση 3.33.

3.11.6 Κίνηση δανειακών υποχρεώσεων

ΟΜΙΛΟΣ ΜΥΤΙΛΗΝΑΙΟΣ

(Ποσά σε χιλιάδες €)	31/12/2022			31/12/2021		
	Βραχυπρόθεσμες Δανειακές Υποχρεώσεις	Μακροπρόθεσμες Δανειακές Υποχρεώσεις	Συνολικές Δανειακές Υποχρεώσεις	Βραχυπρόθεσμες Δανειακές Υποχρεώσεις	Μακροπρόθεσμες Δανειακές Υποχρεώσεις	Συνολικές Δανειακές Υποχρεώσεις
Υπόλοιπο έναρξης	74.926	1.280.403	1.355.328	68.910	911.533	980.443
Αποπληρωμές	(53.887)	(1.604.762)	(1.658.648)	(121.525)	(489.157)	(610.682)
Εισπράξεις	119.573	1.896.501	2.016.075	110.176	865.303	975.479
Λοιπές	6.089	(6.089)	-	(117)	10.205	10.088
Αναταξινόμηση	18.983	(18.983)	-	17.481	(17.481)	-
Σύνολο	165.684	1.547.070	1.712.755	74.926	1.280.403	1.355.328

ΜΥΤΙΛΗΝΑΙΟΣ Α.Ε. - Μητρική

(Ποσά σε χιλιάδες €)	31/12/2022			31/12/2021		
	Βραχυπρόθεσμες Δανειακές Υποχρεώσεις	Μακροπρόθεσμες Δανειακές Υποχρεώσεις	Συνολικές Δανειακές Υποχρεώσεις	Βραχυπρόθεσμες Δανειακές Υποχρεώσεις	Μακροπρόθεσμες Δανειακές Υποχρεώσεις	Συνολικές Δανειακές Υποχρεώσεις
Υπόλοιπο έναρξης	-	655.505	655.506	-	284.152	284.152
Μεταβολή λόγω απορρόφησης θυγατρικής						
Αποπληρωμές	-	(1.552.120)	(1.552.120)	(70.575)	(457.732)	(528.306)
Εισπράξεις	100.079	1.715.918	1.815.997	70.580	832.742	903.321
Λοιπές	-	959	959	(5)	(3.656)	(3.661)
Σύνολο	100.079	820.262	920.341	-	655.505	655.506

3.11.7 Λοιπές μακροπρόθεσμες υποχρεώσεις

(Ποσά σε χιλιάδες €)	ΟΜΙΛΟΣ ΜΥΤΙΛΗΝΑΙΟΣ		ΜΥΤΙΛΗΝΑΙΟΣ Α.Ε. - Μητρική	
	31/12/2022	31/12/2021	31/12/2022	31/12/2021
Επιχορηγήσεις				
Υπόλοιπο έναρξης	57.020	57.959	24.674	25.707
Προσθήκες	522	2.754	522	1.621
Μεταφορά στα αποτελέσματα	(2.844)	(2.779)	(1.099)	(1.099)
Μεταφορά από / (σε) Βραχυπρόθεσμα	(1.222)	(914)	(1.620)	(1.555)
Υπόλοιπο τέλους	53.476	57.020	22.478	24.674
Προκαταβολές πελατών				
Υπόλοιπο έναρξης	8.656	6.972	8.656	6.972
Προσθήκες	-	1.684	-	1.684
Μεταφορά από / (σε) Βραχυπρόθεσμα	(8.656)	-	(8.656)	-
Υπόλοιπο τέλους	-	8.656	-	8.656
Λοιπά				
Υπόλοιπο έναρξης	15.492	14.102	15.297	13.995
Προσθήκες	(15.297)	1.531	(15.297)	1.303
Μεταφορά από / (σε) Βραχυπρόθεσμα	15.642	(5)	15.641	-
Διακοπ. Δραστηριότητες / Πώληση θυγατρικής	-	(137)	-	-
Υπόλοιπο τέλους	15.836	15.492	15.641	15.297
Κρατήσεις Προμηθευτών για καλή εκτέλεση				
Υπόλοιπο έναρξης	19.618	19.618	19.618	19.618
Μεταφορά από / (σε) Βραχυπρόθεσμα	(19.618)	-	(19.618)	-
Υπόλοιπο τέλους	-	19.618	-	19.618
Σύνολο	69.312	100.785	38.119	68.245

3.12 Πελάτες και λοιπές εμπορικές απαιτήσεις

7

ΟΜΙΛΟΣ ΜΥΤΙΛΗΝΑΙΟΣ			ΜΥΤΙΛΗΝΑΙΟΣ Α.Ε. - Μητρική	
(Ποσά σε χιλιάδες €)	31/12/2022	31/12/2021	31/12/2022	31/12/2021
Πελάτες	1.045.377	937.068	638.592	467.013
Επιταγές Εισηρακτέες	5.374	5.750	2.226	2.158
Στοιχεία ενεργητικού από συμβάσεις	239.843	278.070	153.681	132.555
Μείον: Προβλήψεις απομείωσης	(44.883)	(29.094)	(39.886)	(24.781)
Καθαρές εμπορικές απαιτήσεις	1.245.711	1.191.794	754.613	576.945
Προκαταβολές για αγορές αποθεμάτων	7.566	(332)	-	-
Προκαταβολές σε προμηθευτές και υπεργολάβους	197.965	161.982	191.661	164.582
Σύνολο	1.451.241	1.353.444	946.274	741.525

Στον παρακάτω πίνακα αναλύεται το σύνολο των απαιτήσεων από πελάτες:

ΟΜΙΛΟΣ ΜΥΤΙΛΗΝΑΙΟΣ			ΜΥΤΙΛΗΝΑΙΟΣ Α.Ε. - Μητρική	
(Ποσά σε χιλιάδες €)	31/12/2022	31/12/2021	31/12/2022	31/12/2021
Μη ληξιπρόθεσμα υπόλοιπα	1.155.994	1.032.103	753.234	653.316
Ληξιπρόθεσμα υπόλοιπα	340.131	350.436	232.926	112.992
Μείον: Προβλήψεις απομείωσης	(44.883)	(29.094)	(39.886)	(24.781)
Σύνολο απαιτήσεων από πελάτες	1.451.241	1.353.445	946.274	741.525

Στον παρακάτω πίνακα παρουσιάζεται η πληροφόρηση σχετικά με την έκθεση του Ομίλου σε πιστωτικό κίνδυνο.

ΟΜΙΛΟΣ ΜΥΤΙΛΗΝΑΙΟΣ					
2022 (Ποσά σε χιλιάδες €)	Μικτή αξία εμπορικών απαιτήσεων	Αναμενόμενη πιστωτική ζημιά	Εμπορικές Απαιτήσεις μετά Απομείωσης	Μέσος όρος αναμενόμενου ποσοστού πιστωτικής ζημιάς	
Μη ληξιπρόθεσμες απαιτήσεις	1.155.994	1.313	1.154.681	0,11%	
Σε καθυστέρηση λιγότερο από 3 μήνες	151.697	1.193	150.504	0,79%	
Σε καθυστέρηση 3-6 μήνες	65.173	1.099	64.074	1,69%	
Σε καθυστέρηση 6-12 μήνες	69.279	12.183	57.096	17,59%	
Σε καθυστέρηση άνω του 1 έτους	53.982	29.095	24.887	53,90%	
Σύνολο	1.496.125	44.883	1.451.241	3,00%	

ΟΜΙΛΟΣ ΜΥΤΙΛΗΝΑΙΟΣ					
2021 (Ποσά σε χιλιάδες €)	Μικτή αξία εμπορικών απαιτήσεων	Αναμενόμενη πιστωτική ζημιά	Εμπορικές Απαιτήσεις μετά Απομείωσης	Μέσος όρος αναμενόμενου ποσοστού πιστωτικής ζημιάς	
Μη ληξιπρόθεσμες απαιτήσεις	1.032.103	829	1.031.274	0,08%	
Σε καθυστέρηση λιγότερο από 3 μήνες	282.377	2.121	280.256	0,75%	
Σε καθυστέρηση 3-6 μήνες	23.984	1.716	22.268	7,15%	
Σε καθυστέρηση 6-12 μήνες	2.092	729	1.363	34,85%	
Σε καθυστέρηση άνω του 1 έτους	41.983	23.701	18.282	56,45%	
Σύνολο	1.382.539	29.096	1.353.443	2,10%	

Η αύξηση των προκαταβολών σε προμηθευτές οφείλεται κυρίως σε προκαταβολές για τα έργα του Τομέα Έργων Βιώσιμης Ανάπτυξης

Οι απαιτήσεις και οι υποχρεώσεις του Ομίλου από κατασκευαστικές συμβάσεις, αναλύονται ως ακολούθως:

ΟΜΙΛΟΣ ΜΥΤΙΛΗΝΑΙΟΣ		
<i>Κατασκευαστικά Συμβόλαια</i>	31/12/2022	31/12/2021
Συμβατικό πραγματοποιηθέν κόστος & καταχωρηθέντα κέρδη (μείον καταχωρηθείσες ζημίες)	4.299.695	4.437.343
Μείον: Σωρευτικές Τιμολογήσεις	(4.275.404)	(4.353.996)
	24.291	83.347
Μικτό ποσό οφειλόμενο από πελάτες για συμβατικό έργο, παρουσιάζεται ως απαίτηση	239.843	278.070
Μικτό ποσό οφειλόμενο σε πελάτες για συμβατικό έργο, παρουσιάζεται ως υποχρέωση	215.551	(194.724)
Προκαταβολές εισπραχθείσες	46.418	46.250
Κρατήσεις Πελατών για καλή εκτέλεση	101.939	79.523

Η κίνηση της πρόβλεψης επισφαλών απαιτήσεων σχετικά με τους Πελάτες και Λοιπές Εμπορικές Απαιτήσεις αναλύεται κατωτέρω:

<i>(Ποσά σε χιλιάδες €)</i>	ΟΜΙΛΟΣ ΜΥΤΙΛΗΝΑΙΟΣ	ΜΥΤΙΛΗΝΑΙΟΣ Α.Ε. - Μητρική
	Πελάτες και Λοιπές Εμπορικές Απαιτήσεις	Πελάτες και Λοιπές Εμπορικές Απαιτήσεις
Υπόλοιπο 1 Ιανουαρίου 2021 σύμφωνα με το ΔΠΧΑ 9	22.873	18.524
Επανεκτίμηση ζημιάς	6.221	6.257
Υπόλοιπο 31 Δεκεμβρίου 2021	29.094	24.781
Επανεκτίμηση ζημιάς	15.789	15.105
Υπόλοιπο 31 Δεκεμβρίου 2022	44.883	39.886

3.13 Ταμειακά διαθέσιμα και ισοδύναμα ταμειακών διαθεσίμων

(Ποσά σε χιλιάδες €)	ΟΜΙΛΟΣ ΜΥΤΙΛΗΝΑΙΟΣ		ΜΥΤΙΛΗΝΑΙΟΣ Α.Ε. - Μητρική	
	31/12/2022	31/12/2021	31/12/2022	31/12/2021
Διαθέσιμα στο ταμείο	1.022	1.870	832	1.208
Βραχυπρόθεσμες τραπεζικές καταθέσεις	828.102	471.342	483.733	295.645
Καταθέσεις Προθεσμίας & Repos	230.751	129.500	163.751	53.000
Σύνολο	1.059.875	602.712	648.316	349.853

Το μέσο σταθμισμένο επιτόκιο των τραπεζικών καταθέσεων είχε ως εξής:	31/12/2022	31/12/2021
Καταθέσεις EUR	0,21%	0,00%
Καταθέσεις USD	0,00%	0,00%

Οι καταθέσεις προθεσμίας & REPOS την 31.12.2022 αφορούν σε προθεσμιακές καταθέσεις του Ομίλου με λήξη μικρότερη των 3 μηνών ενώ οι δεσμευμένες καταθέσεις έχουν μεταφερθεί στις Λοιπές Απαιτήσεις στη σημείωση 3.10.

3.14 Προμηθευτές και λοιπές υποχρεώσεις

Η ανάλυση των υπολοίπων των προμηθευτών και των λοιπών συναφών υποχρεώσεων του Ομίλου και της Εταιρείας έχει ως εξής:

(Ποσά σε χιλιάδες €)	ΟΜΙΛΟΣ ΜΥΤΙΛΗΝΑΙΟΣ		ΜΥΤΙΛΗΝΑΙΟΣ Α.Ε. - Μητρική	
	31/12/2022	31/12/2021	31/12/2022	31/12/2021
Προμηθευτές	607.244	608.581	436.956	375.353
Προκαταβολές πελατών	507.856	282.530	488.655	272.424
Συμβατικές υποχρεώσεις σε πελάτες	215.552	194.724	215.551	193.769
Σύνολο	1.330.652	1.085.835	1.141.162	841.546

Η αύξηση των «Προκαταβολών Πελατών» οφείλεται κυρίως σε είσπραξη προκαταβολής για πωλήσεις Φυσικού Αερίου του Τομέα Ηλεκτρισμού και Φυσικού Αερίου που θα πραγματοποιηθούν εντός του Ιανουαρίου 2023.

3.15 Λοιπές βραχυπρόθεσμες υποχρεώσεις

(Ποσά σε χιλιάδες €)	ΟΜΙΛΟΣ ΜΥΤΙΛΗΝΑΙΟΣ		ΜΥΤΙΛΗΝΑΙΟΣ Α.Ε. - Μητρική	
	31/12/2022	31/12/2021	31/12/2022	31/12/2021
Ποσά οφειλόμενα σε συνδεδεμένα μέρη	-	-	198.601	184.249
Δεδουλευμένα έξοδα	557.838	199.648	549.605	197.399
Ασφαλιστικοί οργανισμοί	4.057	5.094	3.214	3.119
Μερίσματα πληρωτέα	2.115	3.105	1.183	950
Έσοδα επόμενης περιόδου - Επιχορηγήσεις	345	345	-	-
Λοιπές υποχρεώσεις	366.962	200.210	360.185	191.412
Σύνολο	931.317	408.401	1.112.788	577.129

Η αύξηση στα δεδουλευμένα έξοδα οφείλεται σε αγορές Ηλεκτρικής Ενέργειας και Φυσικού Αερίου οι οποίες θα τιμολογηθούν εντός του Ιανουαρίου του 2023.

3.16 Ίδια Κεφάλαια

3.16.1 Μετοχικό κεφάλαιο

Η Μυτιληναίος ΑΕ (ΜΥΤΙΛΙΝΕΟΣ), σε συνέχεια της από 27.03.2020 απόφασης της Έκτακτης Γενικής Συνέλευσης των μετόχων της και της σχετικής από 01.06.2020 απόφασης του Διοικητικού της Συμβουλίου, ανακοίνωσε την εφαρμογή του Προγράμματος Απόκτησης Ιδίων Μετοχών. Οι αγορές των ιδίων μετοχών θα πραγματοποιούνται μέσω των μελών του Χρηματιστηρίου Αθηνών, EUROBANK EQUITIES Α.Ε.Π.Ε.Υ., ΠΕΙΡΑΙΩΣ Α.Ε.Π.Ε.Υ. και EUROXX ΧΡΗΜΑΤΙΣΤΗΡΙΑΚΗ Α.Ε.Π.Ε.Υ..

Σκοπός του προγράμματος είναι η μείωση του μετοχικού κεφαλαίου και η διάθεση των ιδίων μετοχών, που θα αποκτηθούν, στο προσωπικό ή/και σε μέλη της διοίκησης της Εταιρείας ή/και συνδεδεμένης εταιρείας, ενώ προβλέπεται η απόκτηση ανώτατου αριθμού μετοχών 14.289.116 (μέχρι 10% του μετοχικού κεφαλαίου), με κατώτατη τιμή αγοράς €0,97 ανά μετοχή και ανώτατη τιμή αγοράς €25 ανά μετοχή. Το πρόγραμμα είχε αρχική διάρκεια έως 26.03.2022, ενώ με την Έκτακτη Γενική Συνέλευση στις 23.03.2022 εγκρίθηκε η παράταση του προγράμματος για επιπλέον 24 μήνες. Το τελικό ποσό που θα διατεθεί για το πρόγραμμα και ο αριθμός των μετοχών που εν τέλει θα αγοραστούν, θα εξαρτηθεί από τις εκάστοτε συνθήκες της εταιρείας και της αγοράς.

Την τρέχουσα χρήση αποκτήθηκαν υπό το Πρόγραμμα Απόκτησης Ιδίων Μετοχών συνολικά 4.124.150 ίδιες μετοχές ονομαστικής αξίας €0,97 έκαστη, οι οποίες αντιπροσωπεύουν ποσοστό 2,8862% επί του μετοχικού κεφαλαίου της Εταιρείας. Ακόμα, διατέθηκαν 4.500.000 ίδιες μετοχές σε ξένους θεσμικούς επενδυτές, οι οποίες αντιπροσωπεύουν ποσοστό 3,1493% επί του μετοχικού κεφαλαίου της Εταιρείας.

Σε εφαρμογή της απόφασης της από 15.06.2021 Τακτικής Γενικής Συνέλευσης των μετόχων της Εταιρείας και σύμφωνα με τους όρους της, κατ' εξουσιοδότηση αυτής, απόφασης του διοικητικού συμβουλίου από 22.12.2021, πραγματοποιήθηκε στις

22.02.2022 η διάθεση συνολικά 239.000 ιδίων μετοχών, οι οποίες αντιπροσωπεύουν ποσοστό 0,1673% επί του μετοχικού κεφαλαίου της Εταιρείας, στο πλαίσιο της β' φάσης της κατά τα ανωτέρω εγκριθείσας δωρεάν διάθεσης μετοχών σε εκτελεστικά μέλη του διοικητικού συμβουλίου (εξαιρουμένου του προέδρου και διευθύνοντος συμβούλου) ή/και σε μέλη της εκτελεστικής επιτροπής της ΜΥΤΙΛΙΝΕΟΣ, που είναι ανώτατα ή/και ανώτερα διευθυντικά στελέχη.

Το μετοχικό κεφάλαιο της Εταιρείας 31.12.2022 ανέρχεται σε εκατόν τριάντα οκτώ εκατομμύρια εξακόσιες τέσσερις χιλιάδες τετρακόσια είκοσι έξι ευρώ και δεκαεπτά λεπτά του ευρώ (€138.604.426,17) διαιρούμενο σε εκατόν σαράντα δύο εκατομμύρια οκτακόσιες ενενήντα μία χιλιάδες εκατόν εξήντα μία (142.891.161) άυλές κοινές ονομαστικές μετά ψήφου μετοχές ονομαστικής αξίας ενενήντα επτά λεπτών του ευρώ (€0,97) έκαστη.

Η μετοχή της ΜΥΤΙΛΗΝΑΙΟΣ Α.Ε. είναι ελεύθερα διαπραγματεύσιμη στο Χρηματιστήριο Αθηνών. Μέχρι την 31.12.2022 και μετά την προαναφερόμενη διάθεση, η εταιρεία κατέχει συνολικά 7.057.644 ίδιες μετοχές με μέση τιμή κτήσης € 13,5669 και συνολικό κόστος € 64.371.249.

3.16.2 Αποθεματικά

Τα αποθεματικά που παρουσιάζονται στις οικονομικές καταστάσεις αναλύονται ως εξής:

ΟΜΙΛΟΣ ΜΥΤΙΛΗΝΑΙΟΣ

(Ποσά σε χιλιάδες €)	Αποθεματικά εύλογης αξίας	Αποθεματικά για διάθεση δωρεάν μετοχών	Αποθεματικό Ιδίων Μετοχών	Αποθεματικά Μετατροπής Ισολογισμού	Τακτικό Αποθεματικό	Ειδικά & Έκτα Αποθεματικά	Αφορολόγητα & Φορολ. Κατά Ειδικό Τρόπο Αποθεματικά	Αποθεματικό Αναπρ. Παγίων	Αποθεματικό Χρηματοοικονομικών μέσων	Αποθεματικό δικ. προαίρ. αγοράς μετοχών από προσωπ.	Αποθεματικό Αναλογιστικών Κερδών/ Ζημιών	Αποθεματικά συγχώνευσης	Σύνολο
Υπόλοιπα κατά την 1η Ιανουαρίου 2021, σύμφωνα με τα ΔΠΧΑ -βάσει δημοσίευσης-	(13.301)	-	(56.795)	(38.337)	21.653	11.454	90.571	1.609	(4.220)	1.225	465	3.630	17.954
Μεταφορά σε αποθεματικά	-	-	-	-	525	(256)	744	-	-	-	-	-	1.013
Αποθεματικά για διάθεση δωρεάν μετοχών	-	4.000	-	-	-	-	-	-	-	-	-	-	4.000
Αγορά / Πώληση Ιδίων μετοχών	-	-	(23.641)	-	-	1.095	-	-	-	-	-	-	(22.546)
Καθαρά Αποτελέσματα Περιόδου	-	4.000	(23.641)	-	525	839	744	-	-	-	-	-	(17.533)
Συν/κές διαφορές από μετατροπή Οικ. Καταστάσεων επιχειρηματικών δραστηριοτήτων	-	-	-	24.980	-	-	-	-	-	-	-	-	24.980
Αντισταθμίσεις Ταμιακών Ροών	(110.475)	-	-	-	-	-	-	-	8.301	-	-	-	(102.174)
Φόρος εισοδήματος στοιχείων των λοιπών συνολικών εσόδων	-	-	-	-	-	-	58	-	-	-	-	-	58
Αναβαλλόμενος Φόρος από αναλογιστικά Κέρδη / (Ζημίες)	-	-	-	-	-	-	-	-	-	-	(6)	-	(6)
Αναλογιστικά Κέρδη / (Ζημίες)	-	-	-	-	-	-	-	-	-	-	223	-	223
Αναπροσαρμογή ενσώματων ακινητοποιήσεων	-	-	-	-	-	-	-	(28)	-	-	-	-	(28)
Αναβαλλόμενος Φόρος από Αντισταθμίσεις Ταμιακών Ροών	20.243	-	-	-	-	-	-	-	-	-	-	-	20.243
Υπόλοιπα τέλους 31/12/2021	(103.532)	4.000	(80.436)	(13.356)	22.178	12.484	91.374	1.582	4.081	1.225	490	3.630	(56.281)

ΟΜΙΛΟΣ ΜΥΤΙΛΗΝΑΙΟΣ

(Ποσά σε χιλιάδες €)	Αποθεματικά εύλογης αξίας	Αποθεματικά για διάθεση δωρεάν μετοχών	Αποθεματικό Ιδίων Μετοχών	Αποθεματικά Μετατροπής Ισολογισμού	Τακτικό Αποθεματικό	Ειδικά & Εκτακτα Αποθεματικά	Αφορολόγητα & Φορολ. Κατά Ειδικό Τρόπο Αποθεματικά	Αποθεματικό Αναπρ. Παγίων	Αποθεματικό Χρηματοοικονομικών μέσων	Αποθεματικό δικ. προαίρ. αγοράς μετοχών από προσωπ.	Αποθεματικό Αναλογιστικών Κερδών/Ζημιών	Αποθεματικά συγχώνευσης	Σύνολο
Υπόλοιπα κατά την 1η Ιανουαρίου 2022, σύμφωνα με τα ΔΠΧΑ -βάσει δημοσίευσης-	(103.532)	4.000	(80.436)	(13.356)	22.178	12.484	91.374	1.582	4.081	1.225	490	3.630	(56.281)
Διανομή Μερισμάτων	-	-	-	(1.048)	-	-	-	-	-	-	-	-	(1.048)
Μεταφορά σε αποθεματικά	-	-	-	-	1.820	(503)	-	-	-	-	122	-	1.439
Αποθεματικά για διάθεση δωρεάν μετοχών	-	25.380	-	-	-	-	-	-	-	-	-	-	25.380
Αγορά / Πώληση Ιδίων μετοχών	-	-	16.065	-	-	-	-	-	-	-	-	-	16.065
Μεταβολή λόγω απορρόφησης θυγατρικής	-	-	-	-	-	1	-	(1)	-	-	-	(330)	(330)
Καθαρά Αποτελέσματα Περιόδου	-	25.380	16.065	(1.048)	1.820	(503)	-	(1)	-	-	122	(330)	41.506
Συν/κές διαφορές από μετατροπή Οικ. Καταστάσεων επιχειρηματικών δραστηριοτήτων	-	-	-	18.616	2	(12.749)	-	-	-	-	-	-	5.868
Αντισταθμίσεις Ταμιακών Ροών	152.984	-	-	-	-	-	-	-	(6.078)	-	-	-	146.906
Φόρος εισοδήματος στοιχείων των λοιπών συνολικών εσόδων	-	-	-	-	-	-	612	-	-	-	-	-	612
Αναβαλλόμενος Φόρος από αναλογιστικά Κέρδη / (Ζημίες)	-	-	-	-	-	-	-	-	-	-	(174)	-	(174)
Αναλογιστικά Κέρδη / (Ζημίες)	-	-	-	-	-	-	-	-	-	-	-	851	851
Αναπροσαρμογή ενσώματων ακινητοποιήσεων	-	-	-	-	-	-	-	1	-	-	-	-	1
Αναβαλλόμενος Φόρος από Αντισταθμίσεις Ταμιακών Ροών	(12.234)	-	-	-	-	-	-	-	-	-	-	-	(12.234)
Υπόλοιπο τέλους 31/12/2022	37.218	29.380	(64.371)	4.212	23.999	(768)	91.986	1.582	(1.997)	1.225	1.290	3.300	127.057

ΜΥΤΙΛΗΝΑΙΟΣ Α.Ε. - Μητρική

(Ποσά σε χιλιάδες €)	Αποθεματικά εύλογης αξίας	Αποθεματικά για διάθεση δωρεάν μετοχών	Αποθεματικό Ιδίων Μετοχών	Αποθεματικά Μετατροπής Ισολογισμού	Τακτικό Αποθεματικό	Ειδικά & Έκτακτα Αποθεματικά	Αφορολόγητα & Φορολ. Κατά Ειδικό Τρόπο Αποθεματικά	Αποθεματικό Αναπρ. Παγίων	Αποθεματικό Χρηματοοικονομικών μέσων	Αποθεματικό δικ. προαίρ. αγοράς μετοχών από προσωπ.	Αποθεματικό Αναλογιστικών Κερδών/ Ζημιών	Αποθεματικά συγχώνευσης	Σύνολο
Υπόλοιπα κατά την 1η Ιανουαρίου 2021, σύμφωνα με τα ΔΠΧΑ-βάσει δημοσίευσης-	(13.966)	-	(56.795)	2.149	63.197	79.487	47.419	174	(2)	1.615	(3.549)	(329.126)	(209.396)
Μεταφορά σε αποθεματικά	-	-	-	-	-	(17)	-	-	-	-	-	-	(17)
Αποθεματικά για διάθεση δωρεάν μετοχών	-	4.000	-	-	-	-	-	-	-	-	-	-	4.000
Αγορά / Πώληση Ιδίων μετοχών	-	-	(23.641)	-	-	1.095	-	-	-	-	-	-	(22.546)
Καθαρά Αποτελέσματα Περιόδου	-	4.000	(23.641)	-	-	1.078	-	-	-	-	-	-	(18.563)
Αντισταθμίσεις Ταμιακών Ροών	(110.581)	-	-	-	-	-	-	-	-	-	-	-	(110.581)
Αναλογιστικά Κέρδη / (Ζημιές)	-	-	-	-	-	-	-	-	-	-	69	-	69
Αναβαλλόμενος Φόρος από Αντισταθμίσεις Ταμιακών Ροών	20.243	-	-	-	-	-	-	-	-	-	-	-	20.243
Υπόλοιπο τέλους 31/12/2021	(104.304)	4.000	(80.436)	2.149	63.197	80.566	47.419	174	(2)	1.615	(3.480)	(329.126)	(318.228)

ΜΥΤΙΛΗΝΑΙΟΣ Α.Ε. - Μητρική

(Ποσά σε χιλιάδες €)	Αποθεματικά εύλογης αξίας	Αποθεματικά για διάθεση δωρεάν μετοχών	Αποθεματικό Ιδίων Μετοχών	Αποθεματικά Μετατροπής Ισολογισμού	Τακτικό Αποθεματικό	Ειδικά & Έκτακτα Αποθεματικά	Αφορολόγητα & Φορολ. Κατά Ειδικό Τρόπο Αποθεματικά	Αποθεματικό Αναπρ. Παγίων	Αποθεματικό Χρηματοοικονομικών μέσων	Αποθεματικό δικ. προαίρ. αγοράς μετοχών από προσωπ.	Αποθεματικό Αναλογιστικών Κερδών/Ζημιών	Αποθεματικά συγχώνευσης	Σύνολο
Υπόλοιπα κατά την 1η Ιανουαρίου 2022, σύμφωνα με τα ΔΠΧΑ -βάσει δημοσίευσης-	(104.304)	4.000	(80.436)	2.149	63.197	80.566	47.419	174	(2)	1.615	(3.480)	(329.126)	(318.228)
Αποθεματικά για διάθεση δωρεάν μετοχών	-	25.380	-	-	-	-	-	-	-	-	-	-	25.380
Αγορά / Πώληση Ιδίων μετοχών	-	-	16.065	-	-	-	-	-	-	-	-	-	16.065
Μεταβολή λόγω απορρόφησης θυγατρικής	-	-	-	-	-	-	-	-	-	-	-	(330)	(330)
Καθαρά Αποτελέσματα Περιόδου	-	25.380	16.065	-	-	-	-	-	-	-	-	(330)	41.115
Αντισταθμίσεις Ταμιακών Ροών	146.668	-	-	-	-	-	-	-	-	-	-	-	146.668
Αναβαλλόμενος Φόρος από αναλογιστικά Κέρδη / (Ζημίες)	-	-	-	-	-	-	-	-	-	-	(171)	-	(171)
Αναλογιστικά Κέρδη / (Ζημίες)	-	-	-	-	-	-	-	-	-	-	838	-	838
Αναβαλλόμενος Φόρος από Αντισταθμίσεις Ταμιακών Ροών	(10.761)	-	-	-	-	-	-	-	-	-	-	-	(10.761)
Υπόλοιπο τέλους 31/12/2022	31.603	29.380	(64.371)	2.149	63.197	80.566	47.419	174	(2)	1.615	(2.813)	(329.456)	(140.537)

Η πλειοψηφία των ανωτέρω αποθεματικών προέρχεται από τη Μητρική Εταιρεία του Ομίλου. Σύμφωνα με την Ελληνική εμπορική νομοθεσία, οι εταιρείες υποχρεούνται, από τα κέρδη της χρήσης, να σχηματίζουν το 5% σαν τακτικό αποθεματικό μέχρις ότου αυτό φτάσει το ένα τρίτο του καταβλημένου μετοχικού τους κεφαλαίου. Κατά την διάρκεια της ζωής της εταιρείας απαγορεύεται η διανομή του τακτικού αποθεματικού.

Τα αφορολόγητα αποθεματικά ειδικών διατάξεων νόμων αφορούν μη διανεμηθέντα κέρδη τα οποία απαλλάσσονται της φορολογίας βάσει ειδικών διατάξεων αναπτυξιακών νόμων (υπό την προϋπόθεση ότι υπάρχουν επαρκή κέρδη για το σχηματισμό τους). Τα αποθεματικά αυτά αφορούν κατά κύριο λόγο επενδύσεις και δεν διανέμονται.

Τα αποθεματικά από απαλλασσόμενα της φορολογίας έσοδα και τα αποθεματικά φορολογηθέντα κατ' ειδικό τρόπο αφορούν έσοδα από τόκους και πωλήσεις συμμετοχών εισηγμένων και μη εισηγμένων στο Χρηματιστήριο εταιρειών και τα οποία είναι μη φορολογήσιμα ή έχει γίνει παρακράτηση φόρου στην πηγή. Πέραν των τυχόν προπληρωθέντων φόρων τα αποθεματικά αυτά υπόκεινται σε φορολόγηση στην περίπτωση διανομής τους.

Το αποθεματικό μετατροπής Ισολογισμού χρησιμοποιείται για την καταχώριση συναλληλαγματικών διαφορών που προκύπτουν από τη μετατροπή νομίσματος κατά την ενοποίηση των εταιρειών εξωτερικού. Το υπόλοιπο του αποθεματικού την 31.12.2022 ανέρχεται σε €4,2 εκατ. (31/12/2021: -€13,4 εκατ.). Ο Όμιλος είχε συνολικό καθαρό κέρδος ποσού €18,6 εκατ. το οποίο καταχωρήθηκε στην κατάσταση συνολικών εσόδων. Το παραπάνω συνολικό καθαρό κέρδος για το 2022 προέρχεται κυρίως από τη θετική διακύμανση του USD έναντι του EUR, η οποία αντισταθμίστηκε εν μέρει από την αρνητική διακύμανση των AUD και GBP έναντι του EUR.

Οι κυριότερες συναλλαγματικές ισοτιμίες μετατροπής των οικονομικών καταστάσεων θυγατρικών εταιρειών εξωτερικού ήταν:

Κατάσταση Οικονομικής Θέσης:

	31/12/2022	31/12/2021	Μεταβολή
EUR / USD	1,07	1,13	-5,83%
EUR / AUD	1,57	1,56	0,50%
EUR / GBP	0,89	0,84	5,55%

Κατάσταση Αποτελεσμάτων:

	Μ.Ο. 01/01- 31/12/2022	Μ.Ο. 01/01- 31/12/2021	Μεταβολή
EUR / USD	1,05	1,58	-10,97%
EUR / AUD	1,52	1,58	-3,70%
EUR / GBP	0,85	0,86	-0,80%

Κατά την 31.12.2022, ο Όμιλος διατηρεί δύο προγράμματα παροχών βάσει μετοχών τα οποία εγκρίθηκαν στη Γενική Συνέλευση της 15.06.2021.

A) Το πρώτο πρόγραμμα είναι τριετές, αφορά στη δωρεάν διάθεση έως 700.000 ιδίων μετοχών και θα διακανονιστεί στα ίδια κεφάλαια. Οι όροι του προγράμματος που εξειδικεύθηκαν από το Διοικητικό Συμβούλιο της 22.12.2021 αφορούν την επίτευξη εταιρικών και προσωπικών στόχων για εκτελεστικά μέλη του Διοικητικού Συμβουλίου (εξαιρουμένου του Προέδρου και Διευθύνοντος Συμβούλου) της Εταιρείας ή/και μέλη της Εκτελεστικής Επιτροπής που είναι ανώτατα ή/και ανώτερα διευθυντικά στελέχη της Εταιρείας. Οι ιδιότητες αυτές των δικαιούχων είναι αναγκαία να υφίστανται κατά την 01.01.2021 ενώ αλληλαγή ρόλου ή/και συνταξιοδότηση δικαιούχου δεν επηρεάζει τη διανομή.

B) Το δεύτερο πρόγραμμα είναι πενταετές, αφορά στη διάθεση έως 2.750.000 ιδίων μετοχών και θα διακανονιστεί στα ίδια κεφάλαια. Οι όροι του προγράμματος εξειδικεύθηκαν από το Διοικητικό Συμβούλιο της 21.12.2021 και οριστήκαν οι δικαιούχοι, οι όροι εξάσκησης και ωρίμανσης, οι προϋποθέσεις κατοχύρωσης και ο συνολικός αριθμός μετοχών προς διάθεση στους δικαιούχους του προγράμματος.

Το πρόγραμμα είναι κυλιόμενο και αποτελείται από 5 φάσεις:

- i. Η πρώτη φάση έχει περίοδο κατοχύρωσης από το 2021 έως το 2023 και περίοδο εξάσκησης από το 2024 έως το 2026.
- ii. Η δεύτερη φάση έχει περίοδο κατοχύρωσης από το 2022 έως το 2024 και περίοδο εξάσκησης από το 2025 έως το 2027.
- iii. Η τρίτη φάση έχει περίοδο κατοχύρωσης από το 2023 έως το 2025 και περίοδο εξάσκησης από το 2026 έως το 2028.
- iv. Η τέταρτη φάση έχει περίοδο κατοχύρωσης από το 2024 έως το 2026 και περίοδο εξάσκησης από το 2027 έως το 2029.
- v. Η Πέμπτη φάση έχει περίοδο κατοχύρωσης από το 2025 έως το 2027 και περίοδο εξάσκησης από το 2028 έως το 2030.

Οι προϋποθέσεις κατοχύρωσης που ορίστηκαν με την από 21.12.2021 απόφαση του Διοικητικού Συμβουλίου αφορούν συνθήκες αγοράς (Market conditions) και μη-αγοραίες συνθήκες (Non-market conditions). Συγκεκριμένα:

Με τη διαπίστωση της επίτευξης των στόχων, ενεργοποιείται η διαδικασία για την παροχή ή μη παροχή των μετοχών ανά Δικαιούχο. Αυτό καθορίζεται σύμφωνα με τα ατομικά κριτήρια απόδοσης διαχρονικά,

κατά τα 3 έτη της περιόδου κατοχύρωσης, η επίτευξη των οποίων θα πρέπει να είναι ίση ή μεγαλύτερη του 85%. Τα ατομικά κριτήρια απόδοσης καθορίζονται μέσω της ετήσιας διαδικασίας διοίκησης της απόδοσης (performance management) και λαμβάνεται υπόψη η συνολική επίτευξη σε βάθος τριετίας.

Για κάθε φάση η απόδοση κρίνεται κατά το 3ο έτος και βάσει αυτής αποδίδονται οι μετοχές στα στελέχη τμηματικά κατά την περίοδο εξάσκησης της εκάστοτε φάσης (3ος χρόνος προγράμματος 30%, 4ος χρόνος προγράμματος 30%, 5ος χρόνος προγράμματος 40%), υπό τον όρο ότι την 31^η Δεκεμβρίου που ολοκληρώνεται η περίοδος κατοχύρωσης της κάθε φάσης, ο Δικαιούχος εξακολουθεί να εργάζεται ή να παρέχει υπηρεσίες στην Εταιρεία, ή σε οποιαδήποτε θυγατρική της, ή εξακολουθεί να ενεργεί ως Εκτελεστικό Μέλος του Διοικητικού Συμβουλίου της Μυτιληναίως Α.Ε.

Οι εύλογες αξίες των δικαιωμάτων που παραχωρήθηκαν για το μακροπρόθεσμο πρόγραμμα δωρεάν διάθεσης μετοχών προσδιορίστηκαν χρησιμοποιώντας την προσομοίωση Monte Carlo, λαμβάνοντας υπόψη τις προϋποθέσεις κατοχύρωσης που ορίστηκαν σύμφωνα με την από 21.12.2021 απόφαση του Διοικητικού Συμβουλίου. Συγκεκριμένα, το πρόγραμμα συμπεριλαμβάνει προϋποθέσεις κατοχύρωσης που αφορούν συνθήκες αγοράς (Market conditions) και μη-αγοραίες συνθήκες (Non-market conditions). Στο πλαίσιο αυτό, προσομοιώθηκε η μελλοντική πορεία της τιμής της μετοχής σε μηνιαία βάση έως και την λήξη του προγράμματος, λαμβάνοντας υπόψη την τρέχουσα αξία ανά μετοχή, την τυπική απόκλιση, τη μερισματική απόδοση και το επιτόκιο μηδενικού κινδύνου. Η συνθήκη αγοράς που σχετίζεται με το πρόγραμμα έχει ενσωματωθεί στη μέτρηση μέσω της στατιστικής μοντελοποίησης της κίνησης των αξιών των υποκείμενων τίτλων. Πιο συγκεκριμένα στο μοντέλο χρησιμοποιούνται τα παρακάτω δεδομένα εισαγωγής:

- i. Η τιμή της μετοχής που κατά την ημερομηνία αποδοχής του προγράμματος παροχής δωρεάν μετοχών ανερχόταν σε 20,30 ευρώ.
- ii. Η τιμή της εξάσκησης (0,00 ευρώ/ δωρεάν διάθεση).
- iii. Το επιτόκιο προεξόφλησης ή απόδοση ελεύθερου κινδύνου (2,19%).
- iv. Η μέση μερισματική απόδοση της μετοχής (3,68%).
- v. Η μέση μηνιαία απόδοση της τιμής της μετοχής που ανερχόταν σε 0,98% και η μηνιαία μεταβλητότητα της τιμής της μετοχής (volatility) που ανερχόταν σε 11,70%.
- vi. Η τιμή του Δείκτη των Εταιρειών Υψηλής Κεφαλαιοποίησης του FTSE/ATHEX, εξαιρουμένων των τραπεζών, που κατά την ημερομηνία αποδοχής του προγράμματος παροχής δωρεάν μετοχών ανερχόταν σε 333,25 ευρώ (Πηγή: Bloomberg).
- vii. Η μέση μηνιαία απόδοση και η μηνιαία μεταβλητότητα του Δείκτη των Εταιρειών Υψηλής Κεφαλαιοποίησης του FTSE/ATHEX, εξαιρουμένων των τραπεζών, που ανερχόταν σε 0,65% και 9,60% αντιστοίχως (Πηγή: Bloomberg).

viii. Η συσχέτιση (Correlation) μεταξύ της τιμής της μετοχής και της τιμής του Αθηναϊκού δείκτη υψηλής κεφαλαιοποίησης (εκτός των τραπεζών) που υπολογίστηκε σε 0,74.

Με βάση τα ανωτέρω η εύλογη αξία των δικαιωμάτων προσδιορίστηκε σε εύρος τιμών από € 16,71 έως € 31,09, με μέση σταθμισμένη τιμή € 23,30.

Μακροπρόθεσμο πρόγραμμα διάθεσης μετοχών	
Περίοδος κατοχύρωσης	2021 - 2027
Περίοδος εξάσκησης	2024 - 2030
Αριθμός μετοχών προς διάθεση	2.750 χιλ.
Μεταβλητότητα (μηνιαία)	11,70%
Επιτόκιο μηδενικού κινδύνου	2,19%
Μερισματική απόδοση	3,68%
Τιμή μετοχής κατά την ημερομηνία εξάσκησης	24,31 - 49,52
Εύλογη αξία δικαιώματος	16,71 - 31,09

Τα δικαιώματα προαίρεσης μετοχών των προγραμμάτων και οι μέσες σταθμισμένες τιμές εξάσκησης έχουν ως εξής για τις περιόδους αναφοράς που παρουσιάζονται:

	Βραχυπρόθεσμο Πρόγραμμα 700 χιλ. μετοχών		Μακροπρόθεσμο Πρόγραμμα 2.750 χιλ. μετοχών	
	Αριθμός δικαιωμάτων προαίρεσης	Μέση σταθμισμένη τιμή μετοχής ανά μετοχή	Αριθμός δικαιωμάτων προαίρεσης	Μέση σταθμισμένη τιμή μετοχής ανά μετοχή
Σε κυκλοφορία την 31 Δεκεμβρίου 2020	-	-	-	-
Παραχωρήθηκαν	478.000	15,90	-	-
Κατέπεσαν	-	-	-	-
Εξασκήθηκαν	(239.000)	15,05	-	-
Σε κυκλοφορία την 31 Δεκεμβρίου 2021	239.000	16,74	-	-
Παραχωρήθηκαν	239.000	16,74	935.000	27,14
Κατέπεσαν	-	-	-	-
Εξασκήθηκαν	(239.000)	19,86	-	-
Σε κυκλοφορία την 31 Δεκεμβρίου 2022	239.000	16,74	935.000	27,14
Εξασκίσιμα κατά την 31 Δεκεμβρίου 2021	239.000	16,74	-	-
Εξασκίσιμα κατά την 31 Δεκεμβρίου 2022	239.000	16,74	-	-

3.17 Υποχρεώσεις παροχών προσωπικού

7

ΟΜΙΛΟΣ ΜΥΤΙΛΗΝΑΙΟΣ

(Ποσά σε χιλιάδες €)	31/12/2022			31/12/2021		
	Προγράμματα καθορισμένων εισφορών	Προγράμματα καθορισμένων παροχών	Σύνολο	Προγράμματα καθορισμένων εισφορών	Προγράμματα καθορισμένων παροχών	Σύνολο
Κόστος τρέχουσας απασχόλησης	1.398	1	1.399	1.314	-	1.314
Χρηματοοικονομικό κόστος	55	4	59	60	33	93
Αναμενόμενη απόδοση περιουσιακών στοιχείων του προγράμματος	-	(5)	(5)	-	(28)	(28)
Ζημιές από περικοπές	-	23	23	-	-	-
Κόστος (αποτέλεσμα) Διακανονισμών	594	43	637	628	85	713
Ποσό που επιβάρυνε την κατάσταση αποτελεσμάτων	2.047	66	2.113	2.002	90	2.092
Αναλογιστικά (κέρδη)/ζημιές που επιβαρύνουν την κατάσταση συνολικών εσόδων	(790)	(62)	(852)	(104)	(122)	(226)
Ποσό που επιβάρυνε την κατάσταση συνολικών εσόδων	(790)	(62)	(852)	(104)	(122)	(226)
Αναμενόμενη απόδοση των περιουσιακών στοιχείων του προγράμματος	-	-	-	-	28	28
Αναλογιστικά κέρδη των περιουσιακών στοιχείων του προγράμματος	-	-	-	-	(81)	(81)
Πραγματοποιηθείσα απόδοση των περιουσιακών στοιχείων του προγράμματος	-	-	-	-	(53)	(53)

ΜΥΤΙΛΗΝΑΙΟΣ Α.Ε. - Μητρική

(Ποσά σε χιλιάδες €)	31/12/2022			31/12/2021		
	Προγράμματα καθορισμένων εισφορών	Προγράμματα καθορισμένων παροχών	Σύνολο	Προγράμματα καθορισμένων εισφορών	Προγράμματα καθορισμένων παροχών	Σύνολο
Κόστος τρέχουσας απασχόλησης	1.005	-	1.005	873	-	873
Χρηματοοικονομικό κόστος	46	4	50	51	33	84
Αναμενόμενη απόδοση περιουσιακών στοιχείων του προγράμματος	-	(5)	(5)	-	(28)	(28)
Κόστος (αποτέλεσμα) Διακανονισμών	528	43	572	502	85	587
Ποσό που επιβάρυνε την κατάσταση αποτελεσμάτων	1.578	43	1.621	1.426	90	1.516
Αναλογιστικά (κέρδη)/ζημιές που επιβαρύνουν την κατάσταση συνολικών εσόδων	(776)	(62)	(838)	(2)	(67)	(69)
Ποσό που επιβάρυνε την κατάσταση συνολικών εσόδων	(776)	(62)	(838)	(2)	(67)	(69)
Αναμενόμενη απόδοση των περιουσιακών στοιχείων του προγράμματος	-	-	-	-	29	29
Αναλογιστικά κέρδη των περιουσιακών στοιχείων του προγράμματος	-	-	-	-	(81)	(81)
Πραγματοποιηθείσα απόδοση των περιουσιακών στοιχείων του προγράμματος	-	-	-	-	(52)	(52)

ΟΜΙΛΟΣ ΜΥΤΙΛΗΝΑΙΟΣ

(Ποσά σε χιλιάδες €)	31/12/2022			31/12/2021		
	Προγράμματα καθορισμένων εισφορών	Προγράμματα καθορισμένων παροχών	Σύνολο	Προγράμματα καθορισμένων εισφορών	Προγράμματα καθορισμένων παροχών	Σύνολο
Υπόλοιπο έναρξης	9.416	58	9.474	10.142	65	10.207
Κόστος τρέχουσας απασχόλησης	1.398	1	1.399	1.314	4	1.318
Χρηματοοικονομικό κόστος	55	4	59	60	33	93
Αναλογιστικά (κέρδη) / Ζημιές	(790)	(62)	(852)	(104)	(122)	(226)
Ζημιές από περικοπές	-	23	23	-	574	574
Αποτελέσματα Διακανονισμών	594	43	637	628	(469)	159
Αναμενόμενη απόδοση των περιουσιακών στοιχείων του προγράμματος	-	(5)	(5)	-	(28)	(28)
Παροχές πληρωθείσες	(2.711)	-	(2.711)	(2.567)	-	(2.567)
Απορρόφηση θυγατρικής	-	-	-	(57)	-	(57)
Υπόλοιπο τέλους	7.962	63	8.023	9.416	58	9.474

Η παρούσα αξία της υποχρέωσης για τον Όμιλο Μυτιληναίος κατά την λήξη της χρήσης 2022 είναι 8.023χιλ€ και η αντίστοιχη για το 2021 είναι 9.474χιλ€ .

ΜΥΤΙΛΗΝΑΙΟΣ Α.Ε. - Μητρική

(Ποσά σε χιλιάδες €)	31/12/2022			31/12/2021		
	Προγράμματα καθορισμένων εισφορών	Προγράμματα καθορισμένων παροχών	Σύνολο	Προγράμματα καθορισμένων εισφορών	Προγράμματα καθορισμένων παροχών	Σύνολο
Υπόλοιπο έναρξης	7.659	14	7.673	8.586	11	8.597
Κόστος τρέχουσας απασχόλησης	1.005	-	1.005	873	-	873
Χρηματοοικονομικό κόστος	46	4	50	51	34	85
Αναλογιστικά (κέρδη) / Ζημιές	(776)	(62)	(838)	(2)	(67)	(69)
Ζημιές από περικοπές	-	85	85	-	-	-
Αποτελέσματα Διακανονισμών	528	(23)	505	502	65	567
Αναμενόμενη απόδοση των περιουσιακών στοιχείων του προγράμματος	-	(5)	(5)	-	(29)	(29)
Παροχές πληρωθείσες	(2.548)	-	(2.548)	(2.352)	-	(2.352)
Υπόλοιπο τέλους	5.915	13	5.927	7.659	14	7.673

Η παρούσα αξία της υποχρέωσης για την μητρική εταιρεία, κατά την λήξη της χρήσης 2022 είναι € 5.927χιλ. και η αντίστοιχη για το 2021 είναι € 7.673χιλ.

Οι κύριες αναλογιστικές παραδοχές που χρησιμοποιήθηκαν για λογιστικούς σκοπούς είναι οι εξής:

	31/12/2022	31/12/2021
Προεξοφλητικό επιτόκιο	2,8%	0,6%
Μειλητοντικές αυξήσεις μισθών	2,5%	2,0%
Πληθωρισμός	2,8%	1,8%

3.18 Προβλέψεις

Οι προβλέψεις που αφορούν τον Όμιλο και την Εταιρεία αναγνωρίζονται εφ' όσον υπάρχουν παρούσες νομικές ή τεκμαρτές υποχρεώσεις ως συνέπεια παλαιότερων γεγονότων, εφ' όσον υπάρχει πιθανότητα εκκαθάρισης τους μέσω εκρών πόρων, και εφ' όσον η υποχρέωση του ποσού μπορεί να υπολογιστεί αξιόπιστα. Οι προβλέψεις επισκοπούνται κατά την ημερομηνία σύνταξης κάθε ισολογισμού και προσαρμόζονται προκειμένου να αντανακλούν την παρούσα αξία των εξόδων που θα απαιτηθούν για την αποκατάσταση των τοποθεσιών εκκαφής και εξόρυξης. Ενδεχόμενες απαιτήσεις δεν αναγνωρίζονται στις οικονομικές καταστάσεις αλλήλα γνωστοποιούνται εφόσον υπάρχει πιθανότητα εισροής οικονομικών οφελών.

Φορολογικές Υποχρεώσεις. Αφορά πρόβλεψη για την κάλυψη μελλοντικών διαφορών από φορολογικούς ελέγχους.

Λοιπές Προβλέψεις. Αφορά προβλέψεις για διάφορους κινδύνους κανένας από τους οποίους δεν είναι σημαντικός για τον Όμιλο καθώς και για ενδεχόμενες υποχρεώσεις που απορρέουν από παρούσες δεσμεύσεις.

ΟΜΙΛΟΣ ΜΥΤΙΛΗΝΑΙΟΣ

(Ποσά σε χιλιάδες €)	Φορολογικές υποχρεώσεις	Λοιπές	Σύνολο
1/1/2021	895	10.500	11.395
Πρόσθετες προβλέψεις χρήσεως	-	1.785	1.785
Συναλλαγματικές διαφορές	1	695	696
Χρησιμοποιηθείσες προβλέψεις χρήσεως	-	(1.940)	(1.940)
31/12/2021	896	11.040	11.936
Μακροπρόθεσμες	896	10.780	11.675
Βραχυπρόθεσμες	-	260	260
Πρόσθετες προβλέψεις χρήσεως	-	15.243	15.243
Μη χρησιμοποιηθείσες προβλέψεις που αναστράφηκαν	-	(250)	(250)
Συναλλαγματικές διαφορές	-	(1.439)	(1.439)
Χρησιμοποιηθείσες προβλέψεις χρήσεως	-	(2.000)	(1.999)
31/12/2022	895	22.594	23.489
Μακροπρόθεσμες	896	22.591	23.485
Βραχυπρόθεσμες	-	4	4

ΜΥΤΙΛΗΝΑΙΟΣ Α.Ε. - Μητρική

(Ποσά σε χιλιάδες €)	Φορολογικές υποχρεώσεις	Λοιπές	Σύνολο
1/1/2021	615	9.972	10.587
Πρόσθετες προβλέψεις χρήσεως	-	1.531	1.531
Συναλλαγματικές διαφορές	-	695	695
Χρησιμοποιηθείσες προβλέψεις χρήσεως	-	(1.761)	(1.761)
31/12/2021	615	10.436	11.051
Μακροπρόθεσμες	615	10.436	11.051
Βραχυπρόθεσμες	-	-	-
Πρόσθετες προβλέψεις χρήσεως	-	13.361	13.361
Συναλλαγματικές διαφορές	-	(1.390)	(1.390)
Χρησιμοποιηθείσες προβλέψεις χρήσεως	-	(1.819)	(1.819)
31/12/2022	615	20.589	21.205
Μακροπρόθεσμες	615	20.589	21.205
Βραχυπρόθεσμες	-	-	-

3.19 Τρέχουσες φορολογικές υποχρεώσεις

(Ποσά σε χιλιάδες €)	ΟΜΙΛΟΣ ΜΥΤΙΛΗΝΑΙΟΣ		ΜΥΤΙΛΗΝΑΙΟΣ Α.Ε. - Μητρική	
	31/12/2022	31/12/2021	31/12/2022	31/12/2021
Έξοδο φόρου που αναλογεί στην περίοδο	102.969	48.537	76.348	41.488
Διαφορές Φορολογικού Ελέγχου	(7)	(7)	-	-
Υποχρεώσεις από Φόρους	123.538	43.489	107.186	36.216
Σύνολο	226.501	92.019	183.534	77.704

3.20 Κόστος πωληθέντων

(Ποσά σε χιλιάδες €)	ΟΜΙΛΟΣ ΜΥΤΙΛΗΝΑΙΟΣ		ΜΥΤΙΛΗΝΑΙΟΣ Α.Ε. - Μητρική	
	1/1-31/12/2022	1/1-31/12/2021	1/1-31/12/2022	1/1-31/12/2021
Συνταξιοδοτικές παροχές	727	70	-	-
Ιατροφαρμακευτικές παροχές μετά την συνταξιοδότηση	1	-	-	-
Λοιπές παροχές σε εργαζομένους	127.913	89.947	74.175	64.097
Κόστος αποθεμάτων αναγνωρισμένο ως έξοδο	4.427.567	1.357.326	4.335.643	1.046.603
Αμοιβές και έξοδα τρίτων	560.082	388.969	399.072	233.647
Παροχές τρίτων	62.090	283.392	51.068	444.064
Έξοδα επιδιόρθωσης και συντήρησης παγίων	19.824	19.674	13.949	13.448
Ενοίκια λειτουργικών μισθώσεων	1.863	1.697	819	1.368
Φόροι και τέλη	30.894	9.476	20.553	6.564
Διαφήμιση	454	1.480	454	1.480
Λοιπά διάφορα έξοδα	29.372	70.295	26.285	19.607
Αποσβέσεις ενσώματων παγίων	64.379	59.989	40.822	43.277
Αποσβέσεις άυλων περιουσιακών στοιχείων	13.744	10.057	9.438	7.039
Αποσβέσεις ληφθέντων επιχορηγήσεων ενσωματωμένες στο κόστος	(1.047)	(396)	(1.047)	(850)
Αποσβέσεις δικαιωμάτων χρήσης στοιχείων ενεργητικού	3.252	6.906	1.593	5.697
Σύνολο	5.341.116	2.298.883	4.972.825	1.886.042

3.21 Έξοδα διοίκησης

(Ποσά σε χιλιάδες €)	ΟΜΙΛΟΣ ΜΥΤΙΛΗΝΑΙΟΣ		ΜΥΤΙΛΗΝΑΙΟΣ Α.Ε. - Μητρική	
	1/1-31/12/2022	1/1-31/12/2021	1/1-31/12/2022	1/1-31/12/2021
Έξοδα διοίκησης				
Λοιπές παροχές σε εργαζομένους	196.144	24.097	196.126	22.005
Κόστος αποθεμάτων αναγνωρισμένο ως έξοδο	-	48	-	-
Αμοιβές και έξοδα τρίτων	31.769	26.636	29.935	24.063
Παροχές τρίτων	1.624	2.421	1.622	2.059
Έξοδα επιδιόρθωσης και συντήρησης παγίων	2.761	768	2.761	768
Ενοίκια λειτουργικών μισθώσεων	1.085	121	941	205
Φόροι και τέλη	4.399	159	4.375	148
Διαφήμιση	10.302	13.113	10.302	13.113
Λοιπά διάφορα έξοδα	11.372	10.643	10.712	11.933
Αποσβέσεις ενσώματων παγίων	1.489	1.342	1.426	1.263
Αποσβέσεις άυλων περιουσιακών στοιχείων	4.126	4.032	145	108
Αποσβέσεις δικαιωμάτων χρήσης στοιχείων ενεργητικού	5.150	(105)	5.263	-
Σύνολο	270.222	83.273	263.607	75.665

Οι παροχές της 31/12/2022 έχουν διαφοροποιηθεί σημαντικά σε σχέση με την προηγούμενη χρήση καθώς, εντός της χρήσης 2022, λογιστικοποιήθηκε ποσό € 140.906 χιλ. που αφορά στην ολοκλήρωση της υλοποίησης του σκοπού της σύμβασης μεταξύ της Εταιρείας και του Διευθύνοντος Συμβούλου, σύμφωνα με την από 7 Ιουνίου 2018 εγκριθείσα από την Γενική Συνέλευση σύμβαση παροχής υπηρεσιών. Σημειώνεται ότι η καταβολή ποσού € 98.665 χιλ. έγινε τον Φεβρουάριο του 2023 και αποδόθηκε και ο αναλογούν φόρος € 42.241 χιλ.

Επίσης στις λοιπές παροχές σε εργαζομένους έχει λογιστικοποιηθεί ποσό € 25.308 χιλ που αφορά σε συμφωνίες πληρωμής βασιζόμενες σε συμμετοχικούς τίτλους για εργαζομένους και στελέχη της Εταιρείας όπως αναλυτικά περιγράφεται στην σημ. 3.16.2.

Για τη χρήση που έληξε την 31 Δεκεμβρίου 2022, στα έξοδα διοίκησης του Ομίλου περιλαμβάνονται αμοιβές των τακτικών ελεγκτών ύψους € 153 χιλ., που αφορούν σε υπηρεσίες πέραν του ελέγχου των οικονομικών καταστάσεων.

3.22 Λοιπά έσοδα / έξοδα εκμετάλλευσης

(Ποσά σε χιλιάδες €)	ΟΜΙΛΟΣ ΜΥΤΙΛΗΝΑΙΟΣ		ΜΥΤΙΛΗΝΑΙΟΣ Α.Ε. - Μητρική	
	1/1-31/12/2022	1/1-31/12/2021	1/1-31/12/2022	1/1-31/12/2021
Λοιπά έσοδα εκμετάλλευσης				
Αποσβέσεις ληφθέντων επιχορηγήσεων	1.797	1.755	52	52
Έσοδα από Επιδοτήσεις	600	281	503	273
Αποζημιώσεις	104	83	13	61
Κέρδη Συναλλαγματικών Διαφορών	26.494	15.342	14.699	11.483
Έσοδα από Ενοίκια	1.281	1.343	1.331	1.392
Λειτουργικά Έσοδα από Παροχή Υπηρεσιών	2.311	3.499	2.569	1.994
Έσοδα από ακρσιμοποίητες Προβλέψεις	40	-	-	-
Κέρδη από πώληση παγίων	356	355	43	263
Λοιπά	82.063	3.660	75.501	2.754
Σύνολο	115.046	26.318	94.711	18.270
Λοιπά έξοδα εκμετάλλευσης				
Ζημιές συναλλαγματικών διαφορών	23.075	16.029	10.410	12.789
Πρόβλεψη επισφαλών απαιτήσεων	15.621	6.295	15.621	6.257
Ζημιά από πώληση παγίων	382	3	-	3
Λοιπά έξοδα παροχής υπηρεσιών	15.995	4.920	13.573	3.492
Λοιποί φόροι	554	1.252	254	622
Αποζημιώσεις	118	12	54	5
Λοιπές προβλέψεις	20.202	829	20.989	755
Σύνολο	75.947	29.340	60.901	23.924

Για τις μεταβολές των συναλλαγματικών ισοτιμιών στα έτη 2022 και 2021 και τις επιπτώσεις αυτών στα αποτελέσματα παρατίθεται αναλυτικές επεξηγήσεις στην Έκθεση του Δ.Σ.

Τον Οκτώβριο του 2010 η ένωση εταιρειών Ansaldo Energia S.P.A. και Μυτιληναίος Α.Ε., σύναψε σύμβαση με την Public Establishments of Electricity of Generation για την κατασκευή ενός σταθμού ηλεκτροπαραγωγής (C.C.P.S.) στην περιοχή Deir Azzur της Συρίας. Για το συγκεκριμένο έργο είχαν σταματήσει οι εργασίες λόγω της έκρυθμης κατάστασης στη χώρα και της πολιτικής αβεβαιότητας. Το 2022, υπογράφηκε διακανονισμός, με τον κύριο του έργου και το νέο ανάδοχο αυτού, βάσει του οποίου αποδεσμεύεται η ένωση εταιρειών από την συνέχιση εκτέλεσης του έργου και από τις ήδη υπάρχουσες ή τυχόν μελλοντικές υποχρεώσεις που ενδεχομένως να προκύψουν από την συνέχιση εκτέλεσης του έργου.

Το Μάιο του 2020 η ένωση εταιρειών (Consortium) αποτελούμενη από τις εταιρείες «General Electric International Inc.» και «Mytilineos SA», προσέφυγε σε διεθνή δικοπία κατά της εταιρείας «Société Algérienne de Production de l'Electricité»

(SAPE) για το έργο "HASSI R'MEL I" στην Αλγερία. Τον Οκτώβριο του 2022 υπογράφηκαν διακανονισμοί μεταξύ της Μυτιληναίος ΑΕ, της SAPE και της GE, βάσει των οποίων η πρώτη αποδεσμεύεται από την Σύμβαση με την SAPE για το έργο "HASSI R'MEL I" και μεταφέρει όλες τις απαιτήσεις/υποχρεώσεις της Μυτιληναίος ΑΕ στη GE, ενώ για το έργο "HASSI R'MEL II" η Μυτιληναίος ΑΕ αποδεσμεύεται από το μεγαλύτερο μέρος των εργασιών προς εκτέλεση στα πλαίσια του έργου "HASSI R'MEL II".

Η Εταιρεία σε συνέχεια των παραπάνω διακανονισμών για τη χρήση 2022 αναγνώρισε στην κατάσταση αποτελεσμάτων της και συγκεκριμένα στο κονδύλι των λοιπών εσόδων € 67,3 εκ. που αφορούσαν αναγνωρισμένες υποχρεώσεις εκτέλεσης, που πλέον δεν υφίστανται.

3.23 Χρηματοοικονομικά έσοδα / έξοδα

(Ποσά σε χιλιάδες €)	ΟΜΙΛΟΣ ΜΥΤΙΛΗΝΑΙΟΣ		ΜΥΤΙΛΗΝΑΙΟΣ Α.Ε. - Μητρική	
	1/1-31/12/2022	1/1-31/12/2021	1/1-31/12/2022	1/1-31/12/2021
Χρηματοοικονομικά Έσοδα				
Τραπεζικές καταθέσεις	1.254	121	829	79
Πελατών	1.583	6.419	1.583	633
Χορηγηθέντων Δανείων σε συνδεδεμένα μέρη	-	-	3.150	34
Λοιπά	1.613	(28)	109	4
Σύνολο	4.450	6.512	5.670	751
Χρηματοοικονομικά Έξοδα				
Προεξόφληση Υποχρεώσεων παροχών προσωπικού λόγω εξόδου από την υπηρεσία	59	32	50	31
Τραπεζικά δάνεια	50.396	36.017	26.521	14.197
Χρεωστικοί Τόκοι Έντοκων Προκαταβολών	-	1	-	-
Χορηγηθέντα Δάνεια από συνδεδεμένα μέρη	-	-	2.404	6.743
Προμήθειες Εγγυητικών Επιστολών	10.904	7.560	8.330	4.795
Factoring	3.292	2.241	3.285	2.111
Χρηματοδοτικές Μισθώσεις	2	2	-	-
Λοιπά Τραπεζικά Έξοδα	11.474	10.479	7.488	7.320
Συναλλαγές με συνδεδεμένα μέρη	-	-	798	261
Τόκοι Εμπορικών Συναλλαγών	1.098	250	1.097	249
Τόκοι χρηματοοικονομικών υποχρεώσεων μισθώσεων	2.577	2.190	1.677	1.511
Σύνολο	79.802	58.771	51.650	37.218

3.24 Λοιπά Χρηματοοικονομικά αποτελέσματα

(Ποσά σε χιλιάδες €)	ΟΜΙΛΟΣ ΜΥΤΙΛΗΝΑΙΟΣ		ΜΥΤΙΛΗΝΑΙΟΣ Α.Ε. - Μητρική	
	1/1-31/12/2022	1/1-31/12/2021	1/1-31/12/2022	1/1-31/12/2021
Λοιπά Χρηματοοικονομικά Αποτελέσματα				
Παράγωγα που δεν θεωρούνται αντισταθμίσεις	-	(3.544)	-	(5.816)
Κέρδη/ (Ζημιές) εύλογης αξίας λοιπών χρη/κών στοιχείων μέσω αποτελεσμάτων	(13.914)	4	(13.914)	4
Κέρδη από πώληση συμμετοχής σε θυγατρική	-	1.983	1.651	2.276
Κέρδη εύλογης αξίας	443	-	-	-
Κέρδη/ (Ζημιές) από την πώληση χρηματοοικονομικών στοιχείων	4.459	-	4.459	-
Έσοδα από μερίσματα	-	200	5.261	1.823
Λοιπά	493	44	-	-
Κέρδη/ (Ζημιές) από την λύση θυγατρικών	(685)	(2.175)	(685)	(4.513)
Ζημιές απομείωσης στοιχείων ενεργητικού	(10.043)	(2.770)	-	(2.262)
Σύνολο	(19.248)	(6.259)	(3.229)	(8.488)

Κατά την χρήση 2022 ο Όμιλος προχώρησε σε απομείωση στοιχείων του ενεργητικού του τομέα Ηλεκτρικής Ενέργειας και Φυσικού Αερίου συνολικού ύψους €10 εκ. (2021 : € 2,8 εκ.) για μονάδες ΑΠΕ, η οποία αναλύεται στην Σημείωση 3.3 και 3.5. Επιπλέον, η Mytilineos Financial Partners S.A., θυγατρική της Μυτιληνναίος Α.Ε. με έδρα το Λουξεμβούργο, έχει εκδώσει με την εγγύηση της Μυτιληνναίος Α.Ε. ομολογίες πρώτης τάξης ονομαστικής αξίας €500 εκ., με επιτόκιο 2.50% και λήξη το 2024. Οι Ομολογίες έχουν εισαχθεί και διαπραγματεύονται στον πολυμερή μηχανισμό διαπραγμάτευσης (Euro MTF) του Χρηματιστηρίου Αξιών του Λουξεμβούργου. Η Μυτιληνναίος Α.Ε. κατέχει ομολογίες ονομαστικής αξίας €7.000.000 και αναγνώρισε στην κατάσταση αποτελεσμάτων τη διαφορά μεταξύ της λογιστικής αξίας του χρέους που έχει διαγραφεί και του τιμήματος που κατέβαλλε, ως κέρδος εύλογης αξίας, ποσού € 443 χιλ.

3.25 Φόροι εισοδήματος

Ο φόρος επί των κερδών προ φόρων του Ομίλου και της Εταιρείας, διαφέρει από το θεωρητικό ποσό το οποίο θα προέκυπτε αν χρησιμοποιούσαμε τον φορολογικό συντελεστή της χώρας προέλευσης της εταιρείας ως εξής.

(Ποσά σε χιλιάδες €)	ΟΜΙΛΟΣ ΜΥΤΙΛΗΝΑΙΟΣ		ΜΥΤΙΛΗΝΑΙΟΣ Α.Ε. - Μητρική	
	1/1-31/12/2022	1/1-31/12/2021	1/1-31/12/2022	1/1-31/12/2021
Φόρος χρήσης	105.673	50.475	76.008	41.491
Φόρος προηγούμενων χρήσεων	(542)	2.348	(3.815)	3.536
Διαφορές Φορολογικού Ελέγχου	6.427	322	579	322
Αναβαλλόμενος φόρος	19.960	(13.879)	9.396	(29.534)
Έκτακτη Φορολογική Εισφορά	49	59	-	-
Λοιποί Φόροι	1.095	1.203	972	1.117
Σύνολο	132.662	40.527	83.140	16.931
Κέρδη προ φόρων	635.436	221.134	410.069	98.335
Συντελεστής Φόρου	0,22	0,22	0,22	0,22
Φόρος υπολογ. βάσει του θεσπισμένου φορολογικού συντελεστή	139.796	48.649	90.215	21.634
Επανεκτίμηση αναβαλλόμενου φόρου - Αλλαγή φορολογικού συντελεστή	-	(4.341)	-	(4.831)
Αφορολόγητα Εισοδήματα	(6.303)	(3.530)	(1.328)	(892)
Φόρος που αναλογεί στα αφορολόγητα αποθεματικά	(11.536)	(3.813)	(11.536)	(2.115)
Μη Εκπιπώμενες Δαπάνες	16.259	3.628	14.982	3.237
Φόροι τέλη Ακίνητης Περιουσίας	12	-	-	-
Φόροι προηγ. Χρήσεων (αποθεματικών τεχν. επιχ. & λοιπές διαφορές φόρου)	5.306	2.348	(3.815)	3.536
Έκτακτη Φορολογική Εισφορά	49	59	-	-
Μη αναγνώριση αναβαλλ. φορολ. απαιτ. επι μεταφ. φορολ. ζημιών	(2.063)	59	-	-
Λοιπά	(8.858)	(2.532)	(5.379)	(3.638)
Πραγματική Φορολογική Επιβάρυνση	132.662	40.527	83.140	16.931

Με βάση την παράγραφο 120 του Νόμου 4799/2021 τα κέρδη από επιχειρηματική δραστηριότητα που αποκτούν τα νομικά πρόσωπα και οι νομικές οντότητες που τηρούν διπλογραφικά βιβλία, εξαιρουμένων των πιστωτικών ιδρυμάτων φορολογούνται με συντελεστή 22% για τα εισοδήματα του φορολογικού έτους 2021 και εφεξής

Σχόλια σχετικά με το φόρο εισοδήματος παρατίθενται στη σημείωση 3.37.1 των οικονομικών καταστάσεων.

3.26 Κέρδη ανά μετοχή και μερίσματα

Τα κέρδη ανά μετοχή υπολογίστηκαν με το μέσο σταθμικό αριθμό των κοινών μετοχών.

(Ποσά σε χιλιάδες €)	ΟΜΙΛΟΣ ΜΥΤΙΛΗΝΑΙΟΣ		ΜΥΤΙΛΗΝΑΙΟΣ Α.Ε. - Μητρική	
	1/1-31/12/2022	1/1-31/12/2021	1/1-31/12/2022	1/1-31/12/2021
Κέρδη που αναλογούν στους μετόχους της μητρικής	465.898	162.170	326.929	81.404
Σταθμισμένος μέσος όρος του αριθμού μετοχών	136.631	135.973	136.631	135.973
Βασικά κέρδη ανά μετοχή	3,4099	1,1927	2,3928	0,5987
Συνεχιζόμενες δραστηριότητες (Σύνολο)				
Κέρδη που αναλογούν στους μετόχους της μητρικής	468.663	162.672	326.929	81.404
Σταθμισμένος μέσος όρος του αριθμού μετοχών	136.631	135.973	136.631	135.973
Βασικά κέρδη ανά μετοχή	3,4301	1,1964	2,3928	0,5987
Διακοπήσεις δραστηριότητες (Σύνολο)				
Κέρδη που αναλογούν στους μετόχους της μητρικής	(2.764)	(502)	-	-
Σταθμισμένος μέσος όρος του αριθμού μετοχών	136.631	135.973	136.631	135.973
Βασικά κέρδη ανά μετοχή	(0,0202)	(0,0037)	0,0000	0,0000

Μέρισμα

Κατά τη διάρκεια της χρήσης 2022, η Εταιρεία πλήρωσε μέρισμα ύψους € 58 εκ. στους μετόχους της.

Επίσης, κατά τη διάρκεια της χρήσης, η Διοίκηση πρότεινε την πληρωμή μερίσματος € 1,2000 ανά μετοχή. Καθώς η διανομή μερίσματος απαιτεί την έγκριση της συνέλευσης των μετόχων, δεν έχει αναγνωριστεί σχετική υποχρέωση στις ενοποιημένες οικονομικές καταστάσεις της χρήσης 2022. Δεν αναμένεται να υπάρχουν φορολογικές επιπτώσεις ως αποτέλεσμα της συναλλαγής αυτής για τον Όμιλο.

3.27 Ταμειακές ροές από λειτουργικές δραστηριότητες

(Ποσά σε χιλιάδες €)	ΟΜΙΛΟΣ ΜΥΤΙΛΗΝΑΙΟΣ		ΜΥΤΙΛΗΝΑΙΟΣ Α.Ε. - Μητρική	
	1/1-31/12/2022	1/1-31/12/2021	1/1-31/12/2022	1/1-31/12/2021
Ταμειακές ροές από λειτουργικές δραστηριότητες				
Κέρδη Περιόδου	502.774	180.607	326.929	81.404
Προσαρμογή για:				
Φόρο	132.662	40.527	83.140	16.931
Αποσβέσεις ενσώματων παγίων στοιχείων	65.869	61.052	42.249	44.026
Αποσβέσεις άυλων περιουσιακών στοιχείων	17.871	14.288	9.583	7.421
Αποσβέσεις δικαιωμάτων χρήσης στοιχείων ενεργητικού	8.402	7.199	6.856	5.622
Απομειώσεις	10.043	2.653	-	-
Προβλέψεις	30.810	5.855	29.873	5.784
Έσοδα από χρησιμοποίηση προβλ. Προηγ.Χρήσεων	527	(22)	-	(22)
(Κέρδη)/Ζημιές από πώληση ενσώματων παγίων στοιχείων	637	(112)	(43)	(20)
(Κέρδη)/Ζημιές από πώληση θυγατρικής	-	(2.263)	-	(2.276)
(Κέρδη)/Ζημιές εύλογης αξίας παραγώγων	9.449	-	9.449	-
Έσοδα τόκων	(3.925)	(6.510)	(5.670)	(751)
Έξοδα τόκων	79.802	51.665	51.650	33.580
Έσοδα από μερίσματα	-	(200)	(5.261)	(1.823)
Αποσβέσεις επιχορηγήσεων - Παραχωρηθέντων Δικαιωμάτων	(2.841)	(2.709)	(1.099)	(1.099)
Συναλλαγματικά κέρδη / (ζημιές)	734	5.396	-	3.085
Λοιπές Διαφορές	3.233	1.853	-	-
	353.273	178.672	220.727	110.458
Μεταβολές Κεφαλαίου Κίνησης				
(Αύξηση) / μείωση αποθεμάτων	(94.804)	(222.892)	(62.781)	(96.458)
(Αύξηση) / μείωση απαιτήσεων	(502.119)	(303.941)	(1.048.880)	(462.184)
(Αύξηση) / μείωση λοιπών λογαριασμών κυκλοφορούντος ενεργητικού	(7.831)	4.097	(312)	(2.229)
Αύξηση / (μείωση) υποχρεώσεων	715.652	447.199	856.892	478.784
Εκροή υποχρέωσης παροχών στο προσωπικό λόγω συνταξιοδότησης	(966)	(6.925)	(1.265)	(6.620)
Άλλα	10	(35)	-	-
	109.942	(82.497)	(256.346)	(88.707)
Ταμειακές ροές από λειτουργικές δραστηριότητες	965.989	276.782	291.310	103.156

3.28 Διακοπόμενες Δραστηριότητες

Ο Όμιλος το 2009, εφαρμόζοντας το ΔΠΧΑ 5 «Μη Κυκλοφοριακά Στοιχεία κατεχόμενα προς πώληση & Διακοπείσες Εκμεταλλεύσεις», παρουσιάζει χωριστά τα περιουσιακά στοιχεία καθώς και τις υποχρεώσεις της θυγατρική εταιρείας SOMETRA S.A., για την οποία αποφασίστηκε στις 26 Ιανουαρίου 2009 η προσωρινή αναστολή της παραγωγικής δραστηριότητας του εργοστασίου παραγωγής Ψευδάργυρου – Μολύβδου στη Ρουμανία, ενώ ταυτόχρονα εμφανίζει χωριστά και το αποτέλεσμα από τη διακοπείσα δραστηριότητα στην ενοποιημένη κατάσταση αποτελεσμάτων του Ομίλου. Δεδομένων των τότε παγκόσμιων οικονομικών συγκυριών, δεν κατέστησαν δυνατά εναλλακτικά σενάρια για τη μελλοντική αξιοποίηση των περιουσιακών στοιχείων της θυγατρικής εταιρείας. Συνακόλουθα από το 2011, εφαρμόζοντας την παραγραφή 13 του ΔΠΧΑ 5 «Μη Κυκλοφοριακά Στοιχεία κατεχόμενα προς πώληση & Διακοπείσες Εκμεταλλεύσεις», η δραστηριότητα του Ψευδάργυρου – Μολύβδου («SOMETRA S.A.») δεν θεωρείται πλέον περιουσιακό στοιχείο κατεχόμενο προς πώληση αλλά προς εγκατάλειψη και τα περιουσιακά στοιχεία της δραστηριότητας επανήλθαν στις συνεχιζόμενες δραστηριότητες,

ενώ ταυτόχρονα συνεχίζει να εμφανίζεται χωριστά το αποτέλεσμα από τη διακοπείσα δραστηριότητα στην ενοποιημένη κατάσταση αποτελεσμάτων του Ομίλου.

Την 31/12/2015 η θυγατρική εταιρεία SOMETRA S.A., εισέφερε μέσω απόσχισης τον κλάδο παραγωγής ψευδαργύρου και Μολύβδου καθώς και των υποπροϊόντων τους στην νεοϊδρυθείσα για τον σκοπό αυτό θυγατρική της εταιρεία Reycom Recycling (REYCOM). Ο εν λόγω μετασχηματισμός πραγματοποιήθηκε στα πλαίσια της αναδιοργάνωσης που επιχειρεί ο Όμιλος αναφορικά με τη διακοπείσα δραστηριότητα Ψευδαργύρου και Μολύβδου και συγκεκριμένα στα πλαίσια της πρόθεσής του να αναπτύξει τη δραστηριότητα ανακύκλωσης υπολειμμάτων μεταλλουργικής κατεργασίας με στόχο την παραγωγή οξειδίων ψευδαργύρου(Zn) και Μολύβδου(Pb).

ΟΜΙΛΟΣ ΜΥΤΙΛΗΝΑΙΟΣ

(Ποσά σε χιλιάδες €)	1/1-31/12/2022	1/1-31/12/2021
Πωλήσεις	-	-
Κόστος Πωληθέντων	-	150
Μικτό κέρδος	-	150
Λοιπά έσοδα εκμετάλλευσης	-	286
Έξοδα διοίκησης	(1.099)	(909)
Λοιπά έξοδα εκμετάλλευσης	-	(31)
Αποτελέσματα Προ Φόρων Χρηματοδοτικών και επενδυτικών Αποτελεσμάτων	(1.099)	(504)
Χρηματοοικονομικά Έξοδα	(237)	2
Λοιπά Χρηματοοικονομικά Αποτελέσματα	(1.428)	-
Κέρδη προ φόρων	(2.764)	(502)
Φόρος Εισοδήματος	-	-
Κέρδη μετά από φόρους	(2.764)	(502)

3.29 Εμπράγματα Εξασφαλίσεις

Υφίστανται εμπράγματα εξασφαλίσεις επί των ακινήτων του Ομίλου και λοιπές εξασφαλίσεις ύψους 215,95 € εκ. για εξασφάλιση τραπεζικού δανεισμού.

3.30 Δεσμεύσεις

Οι δεσμεύσεις του Ομίλου και της Εταιρείας αναφορικά με τα κατασκευαστικά συμβόλαια έχουν ως εξής:

(Ποσά σε χιλιάδες €)	ΟΜΙΛΟΣ ΜΥΤΙΛΗΝΑΙΟΣ		ΜΥΤΙΛΗΝΑΙΟΣ Α.Ε. - Μητρική	
	31/12/2022	31/12/2021	31/12/2022	31/12/2021
Δεσμεύσεις από κατασκευαστικά συμβόλαια				
Ανεκτέλεστο υπόλοιπο έργων	1.783.361	1.508.503	1.576.001	1.029.725
Χορηγηθείσες εγγυήσεις	1.064.520	721.722	1.050.983	701.875
Σύνολο	2.847.881	2.230.225	2.626.984	1.731.600

*Στον παραπάνω πίνακα περιλαμβάνεται ποσό € 33 εκ. τα οποία αφορούν σε έργα μεταλλικών κατασκευών του κλάδου Μεταλλουργίας.

3.31 Διαχείριση χρηματοοικονομικών κινδύνων

Σκοπός και πολιτικές διαχείρισης χρηματοοικονομικών κινδύνων

Οι δραστηριότητες της ΜΥΤΙΛΙΝΕΟΣ διεθνώς επηρεάζονται από πολλαπλούς κινδύνους, τους οποίους η Εταιρεία παρακολουθεί και διαχειρίζεται μέσω του πλαισίου διαχείρισης κινδύνων. Σκοπός του πλαισίου διαχείρισης κινδύνων είναι να μειώσει την αβεβαιότητα στην επίτευξη της στρατηγικής της Εταιρείας, να περιορίσει τις επιπτώσεις των κινδύνων στους στόχους και να μεγιστοποιήσει το όφελος από τις ευκαιρίες που παρουσιάζονται.

Η Εταιρεία σχεδίασε και εφαρμόζει ένα Πλαίσιο Διαχείρισης Κινδύνων, το οποίο βασίζεται σε βέλτιστες διεθνείς πρακτικές και είναι προσαρμοσμένο στις ανάγκες της ΜΥΤΙΛΙΝΕΟΣ. Επίσης, προωθεί ενιαία κουλτούρα που ενσωματώνει τη διαχείριση κινδύνων στις διαδικασίες, στις δραστηριότητες και στη λήψη αποφάσεων σε όλα τα επίπεδα του οργανισμού.

Η Διεύθυνση Διαχείρισης Επιχειρηματικών Κινδύνων παρέχει ανεξάρτητη εποπτεία στην εφαρμογή και αποτελεσματικότητα του Πλαισίου Διαχείρισης Κινδύνων και εφαρμόζει μια ολοκληρωμένη προσέγγιση στη ανάλυση των τρεχόντων και αναδυόμενων κινδύνων με σκοπό να εξάγει συμπεράσματα και πληροφορίες, οι οποίες θα συμβάλουν στην αποτελεσματική διαχείριση των κινδύνων.

Η Διοίκηση είναι υπεύθυνη για την εφαρμογή του Πλαισίου Διαχείρισης Κινδύνων στην καθημερινότητα του οργανισμού. Ειδικότερα, η Διοίκηση ευθύνεται για την συστηματική αναγνώριση και αξιολόγηση των κινδύνων που επηρεάζουν τις επιχειρηματικές δραστηριότητες και επιπλέον, εποπτεύει τη διαμόρφωση και την έγκαιρη υλοποίηση των σχεδίων αντιμετώπισης των κινδύνων. Αξιολογεί δε τακτικά την αποτελεσματικότητά και την ανάγκη προσαρμογής των σχεδίων αντιμετώπισης των κινδύνων, για την επίτευξη βέλτιστης διαχείρισης.

Πιστωτικός Κίνδυνος

Ο Πιστωτικός Κίνδυνος ενέχει την πιθανή αποτυχία αποτελεσματικής διαχείρισης πιστωτικών γεγονότων.

Η ΜΥΤΙΛΙΝΕΟΣ εκτίθεται στον Πιστωτικό Κίνδυνο μέσω της πιθανότητας τα αντισυμβαλλόμενα μέρη να μην εκπληρώσουν τις συμβατικές τους υποχρεώσεις, της υποβάθμισης της πιστοληπτικής ικανότητας ή/και ενός δυσμενούς πιστωτικού περιβάλλοντος. Ένα τέτοιο γεγονός θα μπορούσε να οδηγήσει σε αυξημένα spreads, δυσμενείς υποχρεώσεις προπληρωμής και όρους δανεισμού για τη ΜΥΤΙΛΙΝΕΟΣ.

Επιπλέον, ο Πιστωτικός Κίνδυνος θα μπορούσε να πραγματοποιηθεί μέσω της αδυναμίας αποδοτικής είσπραξης απαιτήσεων που θα προκαλούσε σημαντικές επισφαλείς απαιτήσεις ή/και ανεξόφλητα υπόλοιπα με μεγαλύτερη καθυστέρηση.

Σε περίπτωση που οποιοσδήποτε παράγοντας Πιστωτικού Κινδύνου πραγματοποιηθεί, η οικονομική κατάσταση, τα έσοδα και οι ταμειακές ροές της ΜΥΤΙΛΙΝΕΟΣ ενδέχεται να επηρεαστούν αρνητικά.

Παράγοντες Κινδύνου

1. Ο οργανισμός ενδέχεται να μην συμμορφώνεται με τους όρους των συμφωνιών χρηματοδότησης, όπως χρηματοοικονομικές ρήτρες, εκπροσωπήσεις, ρήτρες σταυροειδούς αθέτησης των υποχρεώσεων, περιορισμοί στη διανομή κεφαλαίων, συγχωνεύσεις και εξαγορές, κ.λπ.

2. Έλλειψη ή ακατάλληλη διαδικασία διαχείρισης της ωρίμανσης ληξιπρόθεσμων απαιτήσεων.

3. Έλλειψη αποτελεσματικών πολιτικών και διαδικασιών διαχείρισης πιστωτικών ορίων και είσπραξης απαιτήσεων.

4. Έλλειψη συγκεκριμένων ορίων και κριτηρίων (π.χ. πιστοληπτική διαβάθμιση) όσον αφορά την έκθεση του οργανισμού στα αντισυμβαλλόμενα μέρη.

5. Ανεπαρκής παρακολούθηση των υπολοίπων των πελατών (απαιτήσεις).

6. Μεγάλος όγκος ή/και μεγάλη διάρκεια των ανεξόφλητων υπολοίπων πελατών.

Διάθεση Ανάληψης Κινδύνου

Επηρεαζόμαστε από γεγονότα όπως η αθέτηση υποχρεώσεων από πελάτες, η υποβάθμιση της πιστοληπτικής ικανότητας και οι δυσμενείς συνθήκες της αγοράς. Είμαστε πρόθυμοι να δεχτούμε μεσαία επίπεδα Πιστωτικού Κινδύνου, συνεργαζόμενοι με πελάτες και αντισυμβαλλόμενα μέρη εγκατεστημένα σε διάφορες χώρες, με σκοπό την επιδίωξη των στρατηγικών μας στόχων, διασφαλίζοντας παράλληλα τη συμμόρφωση με τις πολιτικές και τις διαδικασίες μας.

Διαχείριση/Τακτικές Αντιμετώπισης

Η ΜΥΤΙΛΙΝΕΟΣ διασφαλίζει την πρόσβασή της σε επαρκείς πηγές δανειακής χρηματοδότησης, διαμορφώνει ισχυρές σχέσεις με τα πιστωτικά ιδρύματα για την εκπλήρωση μελλοντικών υποχρεώσεων και διαχειρίζεται αποτελεσματικά τα περιουσιακά στοιχεία, τις υποχρεώσεις της και τις κεφαλαϊκές απαιτήσεις.

Επιπλέον, η ΜΥΤΙΛΙΝΕΟΣ εφαρμόζει πολιτικές και διαδικασίες πιστωτικού κινδύνου που εγγυώνται συναλλαγές μόνο με πελάτες με την κατάλληλη πιστοληπτική ικανότητα. Οι εν λόγω πολιτικές συνοδεύονται από αυστηρά κριτήρια επιλογής των πελατών και από συνεχή παρακολούθηση των πιστώσεων που τους χορηγούνται.

Επιπρόσθετα, η MYTILINEOS διαχειρίζεται/μετριάζει τον Πιστωτικό Κίνδυνο, μέσω ασφαλιστικών συμβολαίων με τις μεγαλύτερες ασφαλιστικές εταιρείες, της προείσπραξης σε μεγάλο βαθμό της αξίας των πωλούμενων προϊόντων, της εξασφάλισης των απαιτήσεων μέσω ενεχυριάσεων σε αποθέματα των πελατών, της λήψης εγγυητικών επιστολών και των ποσοτικών και ποιοτικών ορίων στα διαθέσιμα και τα ταμειακά ισοδύναμα, στα συμβόλαια χρηματοοικονομικών παραγώγων, καθώς και σε άλλα βραχυπρόθεσμα χρηματοοικονομικά προϊόντα.

Η ληκτότητα των χρηματοοικονομικών απαιτήσεων την 31η Δεκεμβρίου 2022 και 2021 για τον Όμιλο και την Εταιρεία αναλύεται ως εξής:

ΟΜΙΛΟΣ ΜΥΤΙΛΗΝΑΙΟΣ

(Ποσά σε χιλιάδες €)	Ληξιπρόθεσμες				Μη ληξιπρόθεσμες	Σύνολο
	0-3 μήνες	3-6 μήνες	6-12 μήνες	> 1 έτος		
Ενηλικίωση Εμπορικών Απαιτήσεων						
2022	150.504	64.074	57.096	24.887	1.154.681	1.451.241
2021	280.256	22.268	1.363	18.282	1.031.274	1.353.444

ΜΥΤΙΛΗΝΑΙΟΣ Α.Ε. - Μητρική

(Ποσά σε χιλιάδες €)	Ληξιπρόθεσμες				Μη ληξιπρόθεσμες	Σύνολο
	0-3 μήνες	3-6 μήνες	6-12 μήνες	> 1 έτος		
Ενηλικίωση Εμπορικών Απαιτήσεων						
2022	131.676	62.290	20.261	18.699	713.349	946.274
2021	74.582	22.698	896	14.816	628.535	741.525

Στον παρακάτω πίνακα παρουσιάζεται η πληροφόρηση σχετικά με την έκθεση του Ομίλου σε πιστωτικό κίνδυνο.

ΟΜΙΛΟΣ ΜΥΤΙΛΗΝΑΙΟΣ

(Ποσά σε χιλιάδες €)	Μικτή αξία εμπορικών απαιτήσεων	Αναμενόμενη πιστωτική ζημιά	Εμπορικές Απαιτήσεις μετά Απομείωσης	Μέσος όρος αναμενόμενου ποσοστού πιστωτικής ζημιάς
Μη ληξιπρόθεσμες απαιτήσεις	1.155.994	1.313	1.154.681	0,11%
Σε καθυστέρηση λιγότερο από 3 μήνες	151.697	1.193	150.504	0,79%
Σε καθυστέρηση 3-6 μήνες	65.173	1.099	64.074	1,69%
Σε καθυστέρηση 6-12 μήνες	69.279	12.183	57.096	17,59%
Σε καθυστέρηση άνω του 1 έτους	53.982	29.095	24.887	53,90%
Σύνολο	1.496.125	44.883	1.451.241	3,00%

ΟΜΙΛΟΣ ΜΥΤΙΛΗΝΑΙΟΣ

(Ποσά σε χιλιάδες €)	Μικτή αξία εμπορικών απαιτήσεων	Αναμενόμενη πιστωτική ζημιά	Εμπορικές Απαιτήσεις μετά Απομείωσης	Μέσος όρος αναμενόμενου ποσοστού πιστωτικής ζημιάς
Μη ληξιπρόθεσμες απαιτήσεις	1.032.103	829	1.031.274	0,08%
Σε καθυστέρηση λιγότερο από 3 μήνες	282.377	2.121	280.256	0,75%
Σε καθυστέρηση 3-6 μήνες	23.984	1.716	22.268	7,15%
Σε καθυστέρηση 6-12 μήνες	2.092	729	1.363	34,85%
Σε καθυστέρηση άνω του 1 έτους	41.983	23.701	18.282	56,45%
Σύνολο	1.382.539	29.095	1.353.444	2,10%

Η περαιτέρω ανάλυση του υπολοίπου των εμπορικών απαιτήσεων του Ομίλου την 31/12/2022 (ανά φύση στοιχείου εμπορικής απαίτησης) καθώς και ο απλός μέσος όρος ημερών είσπραξης (DSO, βάσει του ετήσιου Κύκλου εργασιών) εμφανίζεται στον παρακάτω πίνακα:

<u>ποσά σε χιλ.€</u>	Σε Ενοποιημένη Βάση	
	2022	2021
Ε.Α. Εμπορικές Απαιτήσεις	1.451.241	1.353.444
Εκ των οποίων:		
(α) Σχετιζόμενες με προκαταβολές σε Προμηθευτές	205.532	161.650
Προκαταβολές Πελατών στις υποχρεώσεις	-507.857	-46.431
(β) Σχετιζόμενες με μη τιμολογημένες απαιτήσεις (έσοδο βάσει % ολοκλήρωσης)	239.843	278.070
Υποχρεώσεις για τιμολογημένο και μη αναγνωρισμένο έσοδο	-215.551	-194.724
(γ) Σχετιζόμενες με υποχρεώσεις (για τις οποίες δεν έχει διενεργηθεί συμψηφισμός)	-	174.054
(δ) Σχετιζόμενες με παροχή ενδιάμεσης πίστωσης σε έργα (εξασφαλισμένη)	11.322	185.834
Καθαρές Εμπορικές Απαιτήσεις (σε κυλιόμενη βάση) , Ε.Α. -α-β-γ-δ	994.544	553.835
Κύκλος Εργασιών	6.306.472	2.664.050
Απλός Μέσος Όρος ημερών είσπραξης (DSO χωρίς προσαρμογές για ΦΠΑ)	57,6	75,9

Συναλλαγματικός Κίνδυνος

Η ΜΥΤΙΛΙΝΕΟΣ, μέσω των επιχειρηματικών δραστηριοτήτων της που επεκτείνονται σε διάφορες χώρες, εκτίθεται σε Συναλλαγματικό Κίνδυνο.

Η αποτυχία διαχείρισης της έκθεσης σε Συναλλαγματικό Κίνδυνο, όπως οι συμβάσεις στις οποίες η εισροή και η εκροή κεφαλαίων είναι σε διαφορετικά νομίσματα ή οι δυσμενείς διακυμάνσεις του νομίσματος άλλης αγοράς, θα μπορούσε να οδηγήσει σε οικονομική ζημία.

Πιο συγκεκριμένα, η έκθεση της ΜΥΤΙΛΙΝΕΟΣ σε Συναλλαγματικό Κίνδυνο προκύπτει κυρίως από το δολάριο των ΗΠΑ και προέρχεται από εμπορικές συναλλαγές σε ξένο νόμισμα και από καθαρές επενδύσεις σε οικονομικές οντότητες του εξωτερικού, επομένως οι μεταβολές στις συναλλαγματικές ισοτιμίες θα μπορούσαν να επηρεάσουν αρνητικά τις ταμειακές ροές, τα κόστη, την κερδοφορία των έργων και τελικά τις αποδόσεις των μετόχων.

Παράγοντες Κινδύνου

1. Πιθανή κατάρρευση του νομίσματος στις χώρες όπου διεξάγονται οι επιχειρηματικές δραστηριότητες θα εκθέσει τον οργανισμό σε ζημία.
2. Έλλειψη τεχνικών γνώσεων και εξειδίκευσης για τη διαχείριση του Συναλλαγματικού Κινδύνου.
3. Έλλειψη δραστηριοτήτων παρακολούθησης για την αναγνώριση και διαχείριση δυσμενών αλλαγών/γεγονότων στις αγορές, το ρυθμιστικό πλαίσιο και τα κράτη που ενδέχεται να επηρεάσουν τη μεταβλητικότητα των συναλλαγματικών ισοτιμιών.
4. Αδυναμία εντοπισμού της έκθεσης σε Συναλλαγματικό Κίνδυνο που προέρχεται από συμβάσεις όπου η εισροή και η εκροή κεφαλαίων είναι σε διαφορετικά νομίσματα.

Διάθεση Ανάληψης Κινδύνου

Είμαστε εκτεθειμένοι στη μεταβλητικότητα των συναλλαγματικών ισοτιμιών (κυρίως του δολαρίου των ΗΠΑ) κατά τη διάρκεια των επιχειρηματικών δραστηριοτήτων, συμπεριλαμβανομένης της πώλησης/ αγοράς αλουμινίου, αλουμίνιας και φυσικού αερίου και των συμβάσεων EPC. Η διάθεσή μας για την ανάληψη Συναλλαγματικού Κινδύνου είναι μέτρια και όπου είναι δυνατόν η έκθεση σε Συναλλαγματικό Κίνδυνο αντισταθμίζεται.

Διαχείριση/Τακτικές Αντιμετώπισης

Η ΜΥΤΙΛΙΝΕΟΣ, μέσω δραστηριοτήτων αντιστάθμισης κινδύνου με τη χρήση διαφόρων χρηματοοικονομικών εργαλείων, στοχεύει στη διαχείριση των επιπτώσεων, που θα μπορούσαν να έχουν οι περιπτώσεις έκθεσης σε Συναλλαγματικό Κίνδυνο, στα έσοδα και τα κόστη της.

Πιο συγκεκριμένα, η Γενική Διεύθυνση Χρηματοοικονομικών αντισταθμίζει τον Συναλλαγματικό Κίνδυνο για συγκεκριμένα περιουσιακά στοιχεία, υποχρεώσεις ή μελλοντικές εμπορικές συναλλαγές με βάση τις ετήσιες προβλέψεις καθώς και τις κατευθύνσεις και τους στόχους της διοίκησης.

Επιπλέον, η ΜΥΤΙΛΙΝΕΟΣ διασφαλίζει ότι οι δραστηριότητες αντιστάθμισης κινδύνου διεξάγονται σωστά μέσω διαδικασιών Διαχείρισης Χρηματοοικονομικών Κινδύνων, οι οποίες περιγράφουν τις κατάλληλες εγκριτικές ροές, τις γραμμές επικοινωνίας, τις ενέργειες παρακολούθησης των ανοικτών θέσεων, τις δραστηριότητες συμφωνιών και τη διαχείριση των αντισυμβαλλομένων μερών.

Η Γενική Διεύθυνση Χρηματοοικονομικών παρουσιάζει, σε μηνιαία βάση, στην Επιτροπή Χρηματοοικονομικών της ΜΥΤΙΛΙΝΕΟΣ κάθε νέα εξέλιξη που επηρεάζει την έκθεση του οργανισμού σε Συναλλαγματικό Κίνδυνο, νέες στρατηγικές αντιστάθμισης καθώς και μια σύνοψη των υφιστάμενων οικονομικών θέσεων.

Κίνδυνος Ρευστότητας

Ο κίνδυνος ρευστότητας συνδέεται με την ανάγκη για επαρκή χρηματοδότηση της δραστηριότητας και της ανάπτυξης του Ομίλου. Οι σχετικές ανάγκες ρευστότητας γίνονται αντικείμενο διαχείρισης μέσω προσεκτικής παρακολούθησης των χρεών των μακροπρόθεσμων χρηματοοικονομικών υποχρεώσεων καθώς επίσης και των πληρωμών που πραγματοποιούνται καθημερινά.

Διαχείριση/Τακτικές Αντιμετώπισης

Ο Όμιλος εξασφαλίζει επαρκείς διαθέσιμες πιστωτικές διευκολύνσεις ώστε να είναι σε θέση να καλύπτει τις βραχυπρόθεσμες επιχειρηματικές ανάγκες. Τα κεφάλαια για τις μακροπρόθεσμες ανάγκες ρευστότητας εξασφαλίζονται πρόσθετα από ένα επαρκές ποσό δανειακών κεφαλαίων και την δυνατότητα να πωληθούν μακροπρόθεσμα χρηματοοικονομικά στοιχεία.

Η ηλικτικότητα των χρηματοοικονομικών υποχρεώσεων την 31η Δεκεμβρίου 2022 και 2021 για τον Όμιλο και την Εταιρεία αναλύεται ως εξής:

ΟΜΙΛΟΣ ΜΥΤΙΛΗΝΑΙΟΣ

Ενηλικίωση Υποχρεώσεων (Ποσά σε χιλιάδες €) 2022	εντός 6 μηνών	6 έως 12 μήνες	1 έως 5 έτη	αργότερα από 5 έτη	Σύνολο
Μακροπρόθεσμα δάνεια	-	-	1.545.868	1.203	1.547.070
Βραχυπρόθεσμα δάνεια	139.896	669	5.380	-	145.945
Υποχρεώσεις χρηματοδοτικής μίσθωσης					
Προμηθευτές και λοιπές υποχρεώσεις	1.025.977	86.932	2.190	-	1.115.100
Λοιπές Υποχρεώσεις	786.204	201.512	2.557	10.356	1.000.629
Παράγωγα χρηματοοικονομικά στοιχεία	33.327	30.605	6.019	-	69.951
Μακροπρόθεσμες υποχρεώσεις Πληρωτέες στην Επόμενη Χρήση	9.024	10.716	-	-	19.740
Σύνολο	1.994.429	330.434	1.562.014	11.558	3.898.435

Ενηλικίωση Υποχρεώσεων (Ποσά σε χιλιάδες €) 2021	εντός 6 μηνών	6 έως 12 μήνες	1 έως 5 έτη	αργότερα από 5 έτη	Σύνολο
Μακροπρόθεσμα δάνεια	-	-	1.265.129	15.274	1.280.403
Βραχυπρόθεσμα δάνεια	38.828	659	749	-	40.236
Υποχρεώσεις χρηματοδοτικής μίσθωσης					
Προμηθευτές και λοιπές υποχρεώσεις	690.188	199.668	2.210	-	892.066
Λοιπές Υποχρεώσεις	223.315	87.348	15.091	183.432	509.185
Παράγωγα χρηματοοικονομικά στοιχεία	56.951	60.299	26.973	-	144.223
Μακροπρόθεσμες υποχρεώσεις Πληρωτέες στην Επόμενη Χρήση	26.798	7.891	-	-	34.689
Σύνολο	1.036.080	355.866	1.310.152	198.706	2.900.804

ΜΥΤΙΛΗΝΑΙΟΣ Α.Ε. - Μητρική

Ενηλικίωση Υποχρεώσεων (Ποσά σε χιλιάδες €) 2022	εντός 6 μηνών	6 έως 12 μήνες	1 έως 5 έτη	αργότερα από 5 έτη	Σύνολο
Μακροπρόθεσμα δάνεια	-	-	820.262	-	820.262
Βραχυπρόθεσμα δάνεια	100.079,00	-	-	-	100.079
Προμηθευτές και λοιπές υποχρεώσεις	836.489	86.932	2.190	-	925.611
Λοιπές Υποχρεώσεις	1.089.868	59.203	1.837	-	1.150.908
Παράγωγα χρηματοοικονομικά στοιχεία	32.920	26.176	6.019	-	65.115
Σύνολο	2.059.356	172.311	830.308	-	3.061.975

Ενηλικίωση Υποχρεώσεων (Ποσά σε χιλιάδες €) 2021	εντός 6 μηνών	6 έως 12 μήνες	1 έως 5 έτη	αργότερα από 5 έτη	Σύνολο
Μακροπρόθεσμα δάνεια	-	-	655.505	-	655.505
Βραχυπρόθεσμα δάνεια	-	-	-	-	-
Προμηθευτές και λοιπές υποχρεώσεις	554.512	91.057	2.208	-	647.777
Λοιπές Υποχρεώσεις	447.787	26.891	1.837	168.859	645.374
Παράγωγα χρηματοοικονομικά στοιχεία	56.951	60.299	26.973	-	144.223
Σύνολο	1.059.250	178.247	686.524	168.859	2.092.880

* Η ηλικτικότητα των υποχρεώσεων μίσθωσης αναλύεται στη σημείωση 3.2.

Σημειώνεται ότι στον παραπάνω πίνακα δεν περιλαμβάνονται υποχρεώσεις σε πελάτες από την εκτέλεση τεχνικών έργων καθώς η ενηλικίωση του ποσού αυτού δεν μπορεί να εκτιμηθεί.

Κίνδυνος τιμών εμπορευμάτων

Οι τιμές των εμπορευμάτων οι οποίες καθορίζονται κυρίως από τις διεθνείς αγορές και την παγκόσμια ζήτηση και προσφορά έχουν ως αποτέλεσμα την έκθεση του Ομίλου στον κίνδυνο διακύμανσης των σχετικών τιμών.

Οι τιμές των εμπορευμάτων συνδέονται τόσο με μεταβλητές που προσδιορίζουν τα έσοδα (π.χ. τιμές μετάλλων στο LME) όσο και το κόστος (π.χ. τιμές φυσικού αερίου) των εταιρειών του Ομίλου. Ο Όμιλος από τη δραστηριότητα του εκτίθεται στην διακύμανση των τιμών Αλουμινίου (AL), Ψευδαργύρου (Zn), Μολύβδου (Pb) καθώς και στις τιμές Φυσικού αερίου (Natural Gas) και Ηλεκτρικής Ενέργειας σαν στοιχείο του κόστους παραγωγής.

Διαχείριση/Τακτικές Αντιμετώπισης

Αναφορικά με τη διακύμανση των τιμών των παραπάνω εμπορευμάτων ο Όμιλος έχει σαν πολιτική την ελαχιστοποίηση του κινδύνου κάνοντας χρήση χρηματοοικονομικών παραγώγων.

Κίνδυνος επιτοκίου

Τα στοιχεία ενεργητικού του Ομίλου που εκτίθενται σε επιτοκιακές διακυμάνσεις αφορούν κυρίως στα διαθέσιμα και ισοδύναμα διαθέσιμων.

Διαχείριση/Τακτικές Αντιμετώπισης

Η πολιτική του Ομίλου αναφορικά με τα χρηματοοικονομικά στοιχεία ενεργητικού είναι να επενδύει τα μετρητά του σε κυμαινόμενα επιτόκια ώστε να διατηρεί την απαραίτητη ρευστότητα επιτυγχάνοντας ταυτόχρονα ικανοποιητική απόδοση για τους μετόχους της.

Επιπρόσθετα, ο Όμιλος για το σύνολο του τραπεζικού δανεισμού κάνει χρήση προϊόντων κυμαινόμενου επιτοκίου. Ανάλογα με το ύψος των υποχρεώσεων σε κυμαινόμενο επιτόκιο, ο Όμιλος προβαίνει στην εκτίμηση του επιτοκιακού κινδύνου και όπου απαιτείται μελετά την αναγκαιότητα χρήσης επιτοκιακών χρηματοοικονομικών παραγώγων. Η πολιτική του Ομίλου είναι να ελαχιστοποιήσει την έκθεση του στο κίνδυνο ταμειακών ροών επιτοκίου όσον αφορά τη μακροπρόθεσμη χρηματοδότηση.

Επιδράσεις των παραγόντων κινδύνου και ανάλυση ευαισθησίας

Σχετικά με την επίδραση των παραπάνω παραγόντων στα λειτουργικά αποτελέσματα του Ομίλου, στα Ίδια Κεφάλαια και στην καθαρή του κερδοφορία την 31η Δεκεμβρίου 2022 και 2021, έχει ως εξής:

2022

LME AL (Αλουμίνιο)	\$/t	+ 50	- 50
EBITDA	εκ. €	8,9	(8,9)
Καθαρά Αποτελέσματα	εκ. €	8,9	(8,9)
Ίδια Κεφάλαια	εκ. €	8,9	(8,9)

API (Alumina)	\$/t	+ 10	- 10
EBITDA	εκ. €	0,3	(0,3)
Καθαρά Αποτελέσματα	εκ. €	0,3	(0,3)
Ίδια Κεφάλαια	εκ. €	0,3	(0,3)

Ισοτιμία €/S	€/S	-5%	+5%
EBITDA	εκ. €	43,1	(40,4)
Καθαρά Αποτελέσματα	εκ. €	37,7	(35,0)
Ίδια Κεφάλαια	εκ. €	37,7	(35,0)

Τιμή φυσικού αερίου	€/MWh	- 5	+ 5
EBITDA	εκ. €	16,0	(16,0)
Καθαρά Αποτελέσματα	εκ. €	16,0	(16,0)
Ίδια Κεφάλαια	εκ. €	16,0	(16,0)

Τιμή Ρύπων (€/t CO ₂)	€/t	- 1	+ 1
EBITDA	εκ. €	1,7	(1,7)
Καθαρά Αποτελέσματα	εκ. €	1,7	(1,7)
Ίδια Κεφάλαια	εκ. €	1,7	(1,7)

2021

LME AL (Αλουμίνιο)	\$/t	+ 50	- 50
EBITDA	εκ. €	7,8	(7,8)
Καθαρά Αποτελέσματα	εκ. €	7,8	(7,8)
Ίδια Κεφάλαια	εκ. €	7,8	(7,8)

API (Alumina)	\$/t	+ 10	- 10
EBITDA	εκ. €	2,7	(2,7)
Καθαρά Αποτελέσματα	εκ. €	2,7	(2,7)
Ίδια Κεφάλαια	εκ. €	2,7	(2,7)

Ισοτιμία €/S	€/S	-5%	+5%
EBITDA	εκ. €	32,3	(30,3)
Καθαρά Αποτελέσματα	εκ. €	30,8	(28,8)
Ίδια Κεφάλαια	εκ. €	30,8	(28,8)

Τιμή φυσικού αερίου	€/MWh	- 5	+ 5
EBITDA	εκ. €	34,7	(34,7)
Καθαρά Αποτελέσματα	εκ. €	34,7	(34,7)
Ίδια Κεφάλαια	εκ. €	34,7	(34,7)

Τιμή Ρύπων (€/t CO ₂)	€/t	- 1	+ 1
EBITDA	εκ. €	2,1	(2,1)
Καθαρά Αποτελέσματα	εκ. €	2,1	(2,1)
Ίδια Κεφάλαια	εκ. €	2,1	(2,1)

3.32 Επιμετρήσεις Εύλογης αξίας

Ο Όμιλος υιοθέτησε το ΔΠΧΑ 13 «Επιμέτρηση σε Εύλογες Αξίες». Τα χρηματοοικονομικά στοιχεία ενεργητικού και υποχρεώσεων που παρουσιάζονται στην κατάσταση οικονομικής θέσης και τα οποία επιμετρούνται στην εύλογη αξία, ομαδοποιούνται βάσει μια ιεραρχίας εύλογης αξίας τριών επιπέδων. Τα τρία αυτά επίπεδα εξαρτώνται ανάλογα με το πώς καθορίζονται οι σημαντικές παράμετροι επιμέτρησής του. Ως αποτέλεσμα τα τρία αυτά επίπεδα έχουν ως εξής:

- Επίπεδο 1: Τιμές διαπραγμάτευσης σε μια ενεργό αγορά
- Επίπεδο 2: Τιμές, από μοντέλα αποτίμησης που βασίζονται σε παρατηρήσιμα δεδομένα της αγοράς, εκτός από τιμές μιας ενεργούς αγοράς που περιλαμβάνονται στο Επίπεδο 1
- Επίπεδο 3: Τιμές από μοντέλα αποτίμησης που δεν βασίζονται σε παρατηρήσιμα δεδομένα της αγοράς.

Στον παρακάτω πίνακα απεικονίζονται τα τρία Επίπεδα κατηγοριοποίησης των χρηματοοικονομικών στοιχείων ενεργητικού και υποχρεώσεων του Ομίλου που επιμετρώνται στην εύλογη αξία την 31.12.2022 και 31.12.2021:

ΟΜΙΛΟΣ ΜΥΤΙΛΗΝΑΙΟΣ

(Ποσά σε χιλιάδες €)	31/12/2022	Επίπεδο 1	Επίπεδο 2	Επίπεδο 3
Χρηματοοικονομικά Στοιχεία Ενεργητικού				
Χρηματοοικονομικά στοιχεία του ενεργητικού αποτιμώμενα σε εύλογες αξίες μέσω αποτελεσμάτων				
Μετοχές	-	-	-	-
Ομόλογα Τραπεζών	67	67	-	-
Χρηματοοικονομικά στοιχεία ενεργητικού του επενδυτικού χαρτοφυλακίου				
Συμμετοχικοί Κύκλοι Μη Εισηγμένων	-	-	-	-
Λοιπά Χρηματοοικονομικά Στοιχεία Ενεργητικού	296	107	8	180
Προθεσμιακές Συμβάσεις Συναλλάγματος Για Αντιστάθμιση Ταμειακών Ροών	-	-	-	-
Συμβόλαια Μελλοντικής Εκπλήρωσης Εμπορευμάτων	17.371	-	17.371	-
Προθεσμιακές Συμβάσεις Συναλλάγματος (Forward)	36.878	-	36.878	-
Συμβόλαια Μελλοντικής Προαίρεσης	10.128	-	10.128	-
Συμβόλαια Ανταλλαγής	35.216	-	35.216	-
Χρηματοοικονομικά Στοιχεία Ενεργητικού	99.954	174	99.601	180
Χρηματοοικονομικά Στοιχεία Υποχρεώσεων				
Συμβάσεις Ανταλλαγής Επιτοκίων (Swaps)	-	-	-	-
Προθεσμιακές Συμβάσεις Συναλλάγματος Για Αντιστάθμιση Ταμειακών Ροών (Forward)	-	-	-	-
Προθεσμιακές Συμβάσεις Συναλλάγματος (Forward)	5.071	-	5.071	-
Δικαίωμα Προαίρεσης Για Αντιστάθμιση Ταμειακών Ροών	-	-	-	-
Συμβόλαια Μελλοντικής Εκπλήρωσης Εμπορευμάτων	-	-	-	-
Συμβόλαια Προαίρεσης Εμπορευμάτων	-	-	-	-
Συμβόλαια Μελλοντικής Προαίρεσης	24.656	-	24.656	-
Συμβόλαια Ανταλλαγής	40.224	-	40.224	-
Χρηματοοικονομικά Στοιχεία Υποχρεώσεων	69.951	-	69.951	-

ΟΜΙΛΟΣ ΜΥΤΙΛΗΝΑΙΟΣ

(Ποσά σε χιλιάδες €)

31/12/2021

Επίπεδο 1

Επίπεδο 2

Επίπεδο 3

Χρηματοοικονομικά Στοιχεία Ενεργητικού

Χρηματοοικονομικά στοιχεία του ενεργητικού αποτιμώμενα
σε εύλογες αξίες μέσω αποτελεσμάτων

Μετοχές	-	-	-	-
Ομόλογα Τραπεζών	73	73	-	-
Χρηματοοικονομικά στοιχεία ενεργητικού του επενδυτικού χαρτοφυλακίου				
Συμμετοχικοί Κύκλοι Μη Εισηγμένων	-	-	-	-
Λοιπά Χρηματοοικονομικά στοιχεία ενεργητικού	146	101	8	37
Προθεσμιακές Συμβάσεις Συναλλάγματος Για Αντιστάθμιση Ταμειακών Ροών	3.905	-	3.905	-
Συμβόλαια Μελλοντικής Εκπλήρωσης Εμπορευμάτων	9.746	-	9.746	-
Προθεσμιακές Συμβάσεις Συναλλάγματος Για Αντιστάθμιση Ταμειακών Ροών	19	-	19	-
Συμβόλαια Μελλοντικής Εκπλήρωσης Εμπορευμάτων	-	-	-	-
Προθεσμιακές Συμβάσεις Συναλλάγματος (Forward)	-	-	-	-
Χρηματοοικονομικά Στοιχεία Ενεργητικού	13.889	174	13.678	37

Χρηματοοικονομικά Στοιχεία Υποχρεώσεων

Συμβάσεις Ανταλλαγής Επιτοκίων (Swaps)	-	-	-	-
Προθεσμιακές Συμβάσεις Συναλλάγματος Για Αντιστάθμιση Ταμειακών Ροών (Forward)	28.628	-	28.628	-
Προθεσμιακές Συμβάσεις Συναλλάγματος (Forward)	-	-	-	-
Δικαίωμα Προαίρεσης Για Αντιστάθμιση Ταμειακών Ροών	7.703	-	7.703	-
Συμβόλαια Ανταλλαγής	57.748	-	57.748	-
Συμβόλαια Μελλοντικής Προαίρεσης	36.888	-	36.888	-
Συμβόλαια Μελλοντικής Εκπλήρωσης Εμπορευμάτων	13.256	-	13.256	-
Συμβόλαια Ανταλλαγής	-	-	-	-
Χρηματοοικονομικά Στοιχεία Υποχρεώσεων	144.223	-	144.223	-

ΜΥΤΙΛΗΝΑΙΟΣ Α.Ε. - Μητρική

(Ποσά σε χιλιάδες €)	31/12/2022	Επίπεδο 1	Επίπεδο 2	Επίπεδο 3
Χρηματοοικονομικά Στοιχεία Ενεργητικού				
Χρηματοοικονομικά στοιχεία του ενεργητικού αποτιμώμενα σε εύλογες αξίες μέσω αποτελεσμάτων				
Μετοχές	-	-	-	-
Ομόλογα Τραπεζών	67	67	-	-
Χρηματοοικονομικά στοιχεία ενεργητικού του επενδυτικού χαρτοφυλακίου				
Συμμετοχικοί Κύκλοι Μη Εισηγμένων	-	-	-	-
Λοιπά Χρηματοοικονομικά Στοιχεία Ενεργητικού	180	-	-	180
Προθεσμιακές Συμβάσεις Συναλλάγματος Για Αντιστάθμιση Ταμειακών Ροών	-	-	-	-
Συμβόλαια Μελλοντικής Εκπλήρωσης Εμπορευμάτων	17.038	-	17.038	-
Προθεσμιακές Συμβάσεις Συναλλάγματος (Forward)	29.353	-	29.353	-
Συμβόλαια Μελλοντικής Προαίρεσης	10.119	-	10.119	-
Συμβόλαια Ανταλλαγής	35.216	-	35.216	-
Χρηματοοικονομικά Στοιχεία Ενεργητικού	91.971	67	91.725	180
Χρηματοοικονομικά Στοιχεία Υποχρεώσεων				
Συμβάσεις Ανταλλαγής Επιτοκίων (Swaps)	-	-	-	-
Προθεσμιακές Συμβάσεις Συναλλάγματος Για Αντιστάθμιση Ταμειακών Ροών (Forward)	-	-	-	-
Προθεσμιακές Συμβάσεις Συναλλάγματος (Forward)	235	-	235	-
Δικαίωμα Προαίρεσης Για Αντιστάθμιση Ταμειακών Ροών	-	-	-	-
Συμβόλαια Μελλοντικής Εκπλήρωσης Εμπορευμάτων	-	-	-	-
Συμβόλαια Προαίρεσης Εμπορευμάτων	-	-	-	-
Συμβόλαια Μελλοντικής Προαίρεσης	24.656	-	24.656	-
Συμβόλαια Ανταλλαγής	40.224	-	40.224	-
Χρηματοοικονομικά Στοιχεία Υποχρεώσεων	65.115	-	65.115	-

ΜΥΤΙΛΗΝΑΙΟΣ Α.Ε. - Μητρική

(Ποσά σε χιλιάδες €)

31/12/2021

Επίπεδο 1

Επίπεδο 2

Επίπεδο 3

Χρηματοοικονομικά Στοιχεία Ενεργητικού

Χρηματοοικονομικά στοιχεία του ενεργητικού αποτιμώμενα σε εύλογες αξίες μέσω αποτελεσμάτων

Μετοχές	-	-	-	-
Ομόλογα Τραπεζών	73	73	-	-
Χρηματοοικονομικά στοιχεία ενεργητικού του επενδυτικού χαρτοφυλακίου				
Συμμετοχικοί Κύκλοι Μη Εισηγμένων	-	-	-	-
Λοιπά Χρηματοοικονομικά Στοιχεία Ενεργητικού	37	-	-	37
Προθεσμιακές Συμβάσεις Συναλλήγαμτος Για Αντιστάθμιση Ταμειακών Ροών	-	-	-	-
Συμβόλαιο Μελλοντικής Εκπλήρωσης Εμπορευμάτων	-	-	-	-
Προθεσμιακές Συμβάσεις Συναλλήγαμτος (Forward)	-	-	-	-
Συμβόλαιο Μελλοντικής Προαίρεσης	9.665	-	9.665	-
Συμβόλαιο Ανταλλαγής	835	-	835	-
Χρηματοοικονομικά Στοιχεία Ενεργητικού	10.610	73	10.500	37

Χρηματοοικονομικά Στοιχεία Υποχρεώσεων

Συμβάσεις Ανταλλαγής Επιτοκίων (Swaps)	-	-	-	-
Προθεσμιακές Συμβάσεις Συναλλήγαμτος Για Αντιστάθμιση Ταμειακών Ροών (Forward)	28.628	-	28.628	-
Προθεσμιακές Συμβάσεις Συναλλήγαμτος (Forward)	-	-	-	-
Δικαίωμα Προαίρεσης Για Αντιστάθμιση Ταμειακών Ροών	7.703	-	7.703	-
Συμβόλαιο Μελλοντικής Εκπλήρωσης Εμπορευμάτων	13.256	-	13.256	-
Συμβόλαιο Προαίρεσης Εμπορευμάτων	36.888	-	36.888	-
Συμβόλαιο Μελλοντικής Προαίρεσης	-	-	-	-
Συμβόλαιο Ανταλλαγής	57.748	-	57.748	-
Χρηματοοικονομικά Στοιχεία Υποχρεώσεων	144.223	-	144.223	-

Τα Ομόλογα Τραπεζών και τα Λοιπά Χρηματοοικονομικά Στοιχεία Ενεργητικού του επιπέδου 1 αποτελούνται από ομόλογα και μετοχές τα οποία αποτιμούνται βάση της τιμής κλεισίματος κατά τη λήξη των περιόδων στην ενεργή χρηματιστηριακή αγορά.

Οι αποτιμήσεις των παραγώγων του επιπέδου 2 περιλαμβάνουν συμβόλαιο μελλοντικής εκπλήρωσης για την αντιστάθμιση των μεταβολών της τιμής του μετάλλου και της Ηλεκτρικής Ενέργειας, συμβόλαιο ανταλλαγής για την αντιστάθμιση των μεταβολών της τιμής του μετάλλου, των συναλληγματικών ισοτιμιών, της τιμής του φυσικού αερίου και της τιμής του πετρελαίου, προθεσμιακές συμβάσεις συναλλήγαμτος και συμβόλαιο μελλοντικής προαίρεση στη τιμή του μετάλλου και των συναλληγματικών ισοτιμιών. Ο Όμιλος χρησιμοποιεί μια ποικιλία μεθόδων και κάνει υποθέσεις που βασίζονται στις συνθήκες της αγοράς που υπάρχουν σε κάθε ημερομηνία αναφοράς. Τα προαναφερθέντα συμβόλαιο έχουν αποτιμηθεί σε εύλογη αξία χρησιμοποιώντας: α) προθεσμιακές συναλληγματικές ισοτιμίες που διαπραγματεύονται στην ενεργό αγορά, β) χρήση τιμών mark-to-market των συμβολαίων για την αντιστάθμιση του μετάλλου, του φυσικού αερίου και του πετρελαίου.

Τα Λοιπά Χρηματοοικονομικά Στοιχεία Ενεργητικού του επιπέδου 3 αφορούν κυρίως μη σημαντικές επενδύσεις του Ομίλου. Η αποτίμηση των επενδύσεων αυτών γίνεται με τη χρήση των οικονομικών καταστάσεων τους στην οποία απεικονίζεται η εύλογη αξία του συνολικού ενεργητικού τους.

Εντός της χρήσης 2022 δεν προέκυψε καμία μεταφορά μεταξύ των επιπέδων 1 και 2.

3.33 Διαχείριση κεφαλαίου

Στόχος της διαχείρισης κεφαλαίου του Ομίλου είναι η απρόσκοπτη λειτουργία των επιχειρηματικών δραστηριοτήτων του και η επίτευξη των αναπτυξιακών του σχεδίων σε συνδυασμό με την πιστοληπτική του ικανότητα. Για τον σκοπό διαχείρισης κεφαλαίου ο Όμιλος παρακολουθεί τους δείκτες «Καθαρός δανεισμός προς Κέρδη προ φόρων, χρηματοδοτικών, επενδυτικών αποτελεσμάτων και αποσβέσεων («EBITDA»), «Καθαρός δανεισμός προς Σύνολο Ιδίων Κεφαλαίων» και «Καθαροί Χρεωστικοί Τόκοι». Σαν καθαρό δανεισμό ο Όμιλος ορίζει το σύνολο των τοκοφόρων δανειακών υποχρεώσεων μείον το σύνολο των διαθέσιμων του και σαν καθαροί χρεωστικοί τόκοι ορίζει το σύνολο των χρεωστικών τόκων και συναφών εξόδων μείον το σύνολο των πιστωτικών τόκων και των συναφών εσόδων. Ο Όμιλος διαχειρίζεται τους δείκτες με τέτοιο τρόπο ώστε να διασφαλίζει πιστοληπτική ικανότητα συμβατή με την αναπτυξιακή του στρατηγική.

Για τις χρήσεις που έληξαν την 31η Δεκεμβρίου 2022 και 2021 αντίστοιχα, οι δείκτες εξελίχθηκαν ως εξής:

	ΟΜΙΛΟΣ ΜΥΤΙΛΗΝΑΙΟΣ	
	31/12/2022	31/12/2021
<i>(Ποσά σε χιλιάδες €)</i>		
Μακροπρόθεσμες Δανειακές Υποχρεώσεις	1.547.070	1.280.403
Μακροπρόθεσμες Χρηματοοικονομικές υποχρεώσεις μισθώσεων	54.775	43.406
Βραχυπρόθεσμες Δανειακές Υποχρεώσεις	145.945	40.236
Μακροπρόθεσμες Υποχρεώσεις πληρωτέες στην επόμενη χρήση	19.740	34.689
Μακροπρόθεσμες Υποχρεώσεις Μισθώσεων πληρωτέες στην επόμενη χρήση	8.396	7.293
Ταμειακά διαθέσιμα και ισοδύναμα	(1.059.875)	(602.712)
Καθαρός Δανεισμός Ομίλου	716.051	803.316
Λειτουργικά Αποτ Προ Φόρων, Χρημ/κών, Επενδ Αποτελεσμάτων και Συν Αποσβ (EBITDA)	823.278	358.508
Ίδια Κεφάλαια	2.221.061	1.620.904
Καθαρός Δανεισμός Ομίλου / Λειτουργικά Αποτ Προ Φόρων, Χρημ/κών, Επενδ Αποτελεσμάτων και Συν Αποσβ (EBITDA)	0,87	2,24
Καθαρός Δανεισμός Ομίλου / Ίδια Κεφάλαια	0,32	0,50

Οι δείκτες χωρίς τις δανειακές υποχρεώσεις Μισθώσεων θα είχαν διαμορφωθεί ως εξής:

Καθαρός Δανεισμός Ομίλου/ Λειτουργικά Αποτ Προ Φόρων, Χρημ/κών, Επενδ Αποτελεσμάτων και Συν Αποσβ (EBITDA) **0,79**

Καθαρός Δανεισμός Ομίλου / Ίδια Κεφάλαια **0,29**

Η Εταιρεία δεν διαχειρίζεται το κεφάλαιό της σε εταιρικό επίπεδο αλλά στα πλαίσια των ενοποιημένων μεγεθών της. Ο Όμιλος, λόγω του τραπεζικού δανεισμού, έχει την υποχρέωση και περιορισμό όπως ο δείκτης Καθαρού Δανεισμού προς Ίδια Κεφάλαια να είναι μικρότερος της μονάδας.

3.34 Μερίσματα προτεινόμενα και διανεμηθέντα

Η Διοίκηση σκοπεύει να προτείνει στην Τακτική Γενική Συνέλευση των Μετόχων τη διανομή μερίσματος μικτού ποσού €1,2000/μετοχή, ενώ στη συγκριτική χρήση, προτάθηκε η διανομή μερίσματος €0,4200/μετοχή. Η προτεινόμενη διανομή τελεί υπό την έγκριση της Τακτικής Γενικής Συνέλευσης των Μετόχων.

3.35 Αριθμός απασχολούμενου προσωπικού

Ο αριθμός του απασχολούμενου προσωπικού στο τέλος της τρέχουσας περιόδου ανέρχεται για τον Όμιλο σε 3.216 και για την Εταιρεία σε 2.084. Αντίστοιχα την 31/12/2021 ανήλθε για τον Όμιλο σε 2.895 και για την Εταιρεία σε 1.965.

3.36 Συναλλαγές με συνδεδεμένα μέρη

Τα διεταιρικά υπόλοιπα και οι συναλλαγές μεταξύ των εταιρειών που ενοποιούνται με τη μέθοδο της πλήρους ενοποίησης έχουν απαλειφθεί. Ακολουθούν πίνακες που απεικονίζουν τις απαιτήσεις, τις υποχρεώσεις, τα έσοδα και τα έξοδα του Ομίλου και της Εταιρείας αντίστοιχα, με τις συνδεδεμένες εταιρείες:

(Ποσά σε χιλιάδες €)	ΟΜΙΛΟΣ ΜΥΤΙΛΗΝΑΙΟΣ		ΜΥΤΙΛΗΝΑΙΟΣ Α.Ε. - Μητρική	
	31/12/2022	31/12/2021	31/12/2022	31/12/2021
<u>Πωλήσεις Εμπορευμάτων</u>				
Θυγατρικές	-	-	489.763	175.646
Λοιπά συνδεδεμένα μέρη	-	-	-	-
Σύνολο	-	-	489.763	175.646
<u>Αγορές Εμπορευμάτων</u>				
Θυγατρικές	-	-	97.149	72.025
Σύνολο	-	-	97.149	72.025
<u>Πωλήσεις Υπηρεσιών & Λοιπές Συναλλαγές</u>				
Θυγατρικές	-	-	16.990	7.397
Λοιπά συνδεδεμένα μέρη	137	-	-	-
Σύνολο	137	-	16.990	7.397
<u>Αγορές Υπηρεσιών</u>				
Θυγατρικές	-	-	4.268	9.830
Διευθυντικά Στελέχη	155.938	13.511	157.742	11.595
Λοιπά συνδεδεμένα μέρη	343	-	233	-
Σύνολο	156.282	13.511	157.243	21.425

(Ποσά σε χιλιάδες €)	ΟΜΙΛΟΣ ΜΥΤΙΛΗΝΑΙΟΣ		ΜΥΤΙΛΗΝΑΙΟΣ Α.Ε. - Μητρική	
	31/12/2022	31/12/2021	31/12/2022	31/12/2021
<u>Δάνεια χορηγηθέντα σε συνδεδεμένα μέρη</u>				
Θυγατρικές	-	-	-	-
Λοιπά συνδεδεμένα μέρη	-	-	-	-
Σύνολο	-	-	-	-
<u>Δάνεια αναληφθέντα από συνδεδεμένα μέρη</u>				
Θυγατρικές	-	-	-	-
Σύνολο	-	-	-	-
<u>Υπόλοιπα απαιτήσεων από συνδεδεμένα μέρη</u>				
Θυγατρικές	-	-	534.726	178.049
Διευθυντικά Στελέχη	-	-	-	-
Λοιπά συνδεδεμένα μέρη	127	-	-	-
Σύνολο	127	-	534.726	178.049
<u>Χορηγηθείσες εγγυήσεις για συνδεδεμένα μέρη</u>				
Θυγατρικές	2.911.752	2.347.791	2.911.752	2.347.791
Σύνολο	2.911.752	2.347.791	2.911.752	2.347.791
<u>Υπόλοιπα υποχρεώσεων προς συνδεδεμένα μέρη</u>				
Θυγατρικές	-	-	253.482	218.678
Διευθυντικά Στελέχη	98.665	-	98.665	-
Λοιπά συνδεδεμένα μέρη	41	-	41	-
Σύνολο	98.706	-	352.188	218.678

Οι παραπάνω εγγυήσεις αφορούν:

Κατά € 642,0 εκ σε εγγυήσεις για Τραπεζικά Δάνεια των εταιρειών του Ομίλου και κατά € 2.269,7 εκ σε εγγυήσεις της μητρικής προς Πελάτες και Προμηθευτές των θυγατρικών της εταιρειών.

Σημειώνεται ότι το παραπάνω ποσό των εγγυήσεων που έχει εκδώσει η μητρική προς Πελάτες και Προμηθευτές των θυγατρικών της εταιρειών, αντιστοιχεί στο μέγιστο της εγγύησης και του κινδύνου που έχει αναληφθεί από τη μητρική ανεξάρτητα από τη πιθανότητα πραγμάτωσης του εν λόγω κινδύνου.

Οι συναλλαγές με τις ανωτέρω εταιρείες πραγματοποιούνται σε καθαρά εμπορική βάση. Ο Όμιλος δεν συμμετείχε σε καμία συναλλαγή ασυνήθους φύσης ή περιεχομένου η οποία να είναι ουσιώδης για τον Όμιλο, ή τις εταιρείες και τα άτομα που συνδέονται στενά με αυτόν, και δεν αποσκοπεί να συμμετάσχει σε τέτοιου είδους συναλλαγές στο μέλλον. Καμία από τις συναλλαγές δεν εμπεριέχει ειδικούς όρους και συνθήκες.

Οι παροχές προς τη Διοίκηση σε επίπεδο Ομίλου και Εταιρείας αναλύονται ως ακολούθως:

(Ποσά σε χιλιάδες €)	ΟΜΙΛΟΣ ΜΥΤΙΛΗΝΑΙΟΣ		ΜΥΤΙΛΗΝΑΙΟΣ Α.Ε. - Μητρική	
	31/12/2022	31/12/2021	31/12/2022	31/12/2021
Βραχυπρόθεσμες παροχές				
- Μισθοί Διευθ. Στελεχών και Αμοιβές Δ.Σ.	107.346	8.577	104.325	6.816
-Κόστος φόρων και κοινωνικής ασφάλισης	43.746	352	43.571	197
- Bonus	100	100	100	100
- Πληρωμές βασιζόμενες σε συμμετοχικούς τίτλους	4.747	4.482	4.747	4.482
Σύνολο	155.938	13.511	152.742	11.595

Οι παροχές της 31/12/2022 έχουν διαφοροποιηθεί σημαντικά σε σχέση με την προηγούμενη χρήση καθώς, εντός της χρήσης 2022, λογιστικοποιήθηκε ποσό € 140.906 χιλ. που αφορά στην ολοκλήρωση της υλοποίησης του σκοπού της σύμβασης μεταξύ της Εταιρείας και του Διευθύνοντος Συμβούλου, σύμφωνα με την από 7 Ιουνίου 2018 εγκριθείσα από την Γενική Συνέλευση σύμβαση παροχής υπηρεσιών. Σημειώνεται ότι η καταβολή ποσού € 98.665 χιλ. έγινε τον Φεβρουάριο του 2023 και αποδόθηκε και ο αναλογούν φόρος € 42.241 χιλ.

Η Εταιρεία, κατά την 31/12/2022 έχει θέση σε εφαρμογή συμφωνίες πληρωμής βασιζόμενες σε συμμετοχικούς τίτλους για εργαζομένους και στελέχη της. Ειδικότερα, με βάση τις υφιστάμενες συμφωνίες, χορηγείται στους εργαζομένους και στελέχη της Εταιρείας το δικαίωμα να λάβουν συμμετοχικούς τίτλους (μετοχές) της μητρικής εταιρείας, με δεδομένο ότι έχουν εκπληρωθεί συγκεκριμένες προϋποθέσεις κατοχύρωσης.

Κανένα από τα υφιστάμενα προγράμματα συμφωνίας πληρωμής βασιζόμενες σε συμμετοχικούς τίτλους δεν διακανονίζεται με μετρητά.

Οι υπηρεσίες που λαμβάνονται ως αντάλλαγμα για τη χορήγηση πληρωμών που βασίζονται σε συμμετοχικούς τίτλους επιμετρώνται στην εύλογη αξία τους. Η εύλογη αξία των υπηρεσιών των στελεχών και των εργαζομένων, κατά την ημερομηνία που τους παρέχονται τα δικαιώματα προαίρεσης μετοχών, αναγνωρίζεται σύμφωνα με το ΔΠΧΑ 2 ως έξοδο στην κατάσταση αποτελεσμάτων, με αντίστοιχη αύξηση

στα ίδια κεφάλαια, κατά τη διάρκεια της περιόδου που λαμβάνονται οι υπηρεσίες έναντι των οποίων παρέχονται τα δικαιώματα. Το σύνολο του εξόδου των δικαιωμάτων προαίρεσης κατά τη διάρκεια της περιόδου κατοχύρωσης, υπολογίζεται με βάση την εύλογη αξία των παρεχόμενων δικαιωμάτων προαίρεσης κατά την ημερομηνία χορήγησης. Το έξοδο κατανέμεται κατά τη διάρκεια της περιόδου κατοχύρωσης, με βάση την καλύτερη διαθέσιμη εκτίμηση του αριθμού των δικαιωμάτων προαίρεσης μετοχών που αναμένεται να κατοχυρωθούν. Η εύλογη αξία των δικαιωμάτων προαίρεσης επιμετρώνται με την υιοθέτηση ενός κατάλληλου μοντέλου αποτίμησης, ώστε να αντικατοπτρίζει τον αριθμό των δικαιωμάτων προαίρεσης για τα οποία αναμένεται να πληρούνται οι όροι απόδοσης του εκάστοτε προγράμματος.

Δεν έχουν χορηγηθεί δάνεια σε μέλη του Δ.Σ. ή σε λοιπά διευθυντικά στελέχη του Ομίλου και τις οικογένειές τους.

3.37 Ενδεχόμενες απαιτήσεις – υποχρεώσεις

3.37.1 Ανέλεγκτες φορολογικά χρήσεις

Εντός του 2022 παρελήφθησαν εντολές μερικού ελέγχου στα φορολογικά αντικείμενα του εισοδήματος και του φόρου προστιθέμενης αξίας για τις θυγατρικές Αιολική Ευβοίας Πύργος Α.Ε. για τα έτη 2018 και 2019, την Αιολική Άνδρου Τσιροβλίδι Α.Ε. για τα έτη 2016 και 2017 και για την Αιολική Ευβοίας Πούντα Α.Ε. για τα έτη 2019 και 2020. Οι ως άνω έλεγχοι βρίσκονται σε εξέλιξη.

Επιπλέον, εντός του 2022, ολοκληρώθηκε ο έλεγχος της ΜΕΤΚΑ ΒΙΟΜΗΧΑΝΙΚΗ ΚΑΤΑΣΚΕΥΑΣΤΙΚΗ Α.Ε. για το έτος 2016, με καταλογισμό φόρων και τελών συνολικού ποσού 574 χιλ., ενώ ο έλεγχος για την περίοδο 01/01-06/07/2017 ολοκληρώθηκε χωρίς καταλογισμό φόρων.

Επίσης, ολοκληρώθηκε ο έλεγχος της ΑΛΟΥΜΙΝΙΟΝ της ΕΛΛΑΔΟΣ Β.Ε.Α.Ε για την περίοδο 01/01-06/07/2017 και της PROTERGIA ΘΕΡΜΟΗΛΕΚΤΡΙΚΗ ΑΓΙΟΥ ΝΙΚΟΛΑΟΥ για τα έτη 2016 και 01/01-06/07/2017 χωρίς καταλογισμό φόρων.

Για τις χρήσεις 2011 έως και 2021, οι εταιρείες του Ομίλου που δραστηριοποιούνται στην Ελλάδα και πληρούν τα σχετικά κριτήρια παραγωγής στον φορολογικό έλεγχο των Ορκωτών Ελεγκτών Λογιστών, έλαβαν Έκθεση Φορολογικής Συμμόρφωσης, σύμφωνα με την παρ. 5 του άρθρου 82 του Ν. 2238/1994 και του άρθρου 65Α παρ.1 του Ν.4174/2013, χω-

ρίς να προκύψουν ουσιώδεις διαφορές. Σύμφωνα με την εγκύκλιο ΠΟΛ. 1006/2016, οι εταιρείες οι οποίες έχουν υπαχθεί στον ως άνω ειδικό φορολογικό έλεγχο δεν εξαιρούνται από τη διενέργεια τακτικού ελέγχου από τις αρμόδιες φορολογικές αρχές.

Για τη χρήση 2022 ο φορολογικός έλεγχος των Ορκωτών Ελεγκτών Λογιστών για τη λήψη Έκθεσης Φορολογικής Συμμόρφωσης βρίσκεται σε εξέλιξη. Κατά την ολοκλήρωση του φορολογικού ελέγχου, η διοίκηση δεν αναμένει να προκύψουν σημαντικές φορολογικές υποχρεώσεις πέραν από αυτές που καταχωρήθηκαν και που απεικονίζονται στις χρηματοοικονομικές καταστάσεις.

Λαμβάνοντας υπόψη τα παραπάνω σχετικά με την Έκθεση Φορολογικής Συμμόρφωσης (όπου έχει εφαρμογή), στον κατωτέρω πίνακα παρουσιάζονται οι χρήσεις για τις οποίες οι φορολογικές υποχρεώσεις της Εταιρείας και των ημεδαπών θυγατρικών της δεν έχουν καταστεί οριστικές:

ΕΤΑΙΡΕΙΑ	ΑΝΕΛΕΓΚΤΕΣ ΦΟΡΟΛΟΓΙΚΑ ΧΡΗΣΕΙΣ
1 ΜΥΤΙΛΗΝΑΙΟΣ Α.Ε.	-
2 ΕΛΛΗΝΙΚΗ ΒΙΟΜΗΧΑΝΙΑ ΧΑΛΥΒΟΣ Α.Ε.	-
3 ΕΛΕΜΚΑ Α.Ε.	-
4 BRIDGE ACCESSORIES & CONSTRUCTION SYSTEMS TKT A.E	2017-2021*
5 ΔΕΛΦΟΙ ΔΙΣΤΟΜΟΝ Α.Μ.Ε.	-
6 ΔΕΣΦΙΝΑ ΝΑΥΤΙΚΗ ΕΤΑΙΡΕΙΑ	2017-2022*
7 ΑΓΙΟΣ ΝΙΚΟΛΑΟΣ ΜΟΝΟΠΡΟΣΩΠΗ ΙΔΙΩΤΙΚΗ ΚΕΦΑΛΑΙΟΥΧΙΚΗ ΕΤΑΙΡΕΙΑ	2017-2021*
8 ΑΝΑΝΕΩΣΙΜΕΣ ΠΗΓΕΣ ΚΑΡΥΣΤΙΑΣ Α.Ε.	-
9 ΓΕΝΙΚΗ ΒΙΟΜΗΧΑΝΙΚΗ Α.Ε. ΑΜΥΝΤΙΚΟΥ ΥΛΙΚΟΥ	2017-2022*
10 ΥΔΡΟΧΟΟΣ Α.Ε. Α.Π.Ε. ΣΥΜΜΕΤΟΧΩΝ & ΕΜΠΟΡΙΟΥ	2017-2018, 2020*
11 ΑΝΑΝΕΩΣΙΜΕΣ ΠΗΓΕΣ ΒΟΡΕΙΟΥ ΑΙΓΑΙΟΥ, Μαρούσι Αττικής	2017-2022*
12 ΜΥΤΙΛΗΝΑΙΟΣ ΑΙΟΛΙΚΗ ΕΝΕΡΓΕΙΑΚΗ ΕΛΛΑΔΟΣ Α.Ε.	2019*
13 ΑΙΟΛΙΚΗ ΑΝΔΡΟΥ ΤΣΙΡΟΒΛΙΔΙ Α.Ε.	-
14 ΜΥΤΙΛΗΝΑΙΟΣ ΑΙΟΛΙΚΗ ΝΕΑΠΟΛΕΩΣ Α.Ε.	2017-2022*
15 ΑΙΟΛΙΚΗ ΕΥΒΟΙΑΣ ΠΥΡΓΟΣ Α.Ε.	2017-2018*
16 ΑΙΟΛΙΚΗ ΕΥΒΟΙΑΣ ΠΟΥΝΤΑ Α.Ε.	2017-2019*
17 ΑΙΟΛΙΚΗ ΕΥΒΟΙΑΣ ΧΕΛΩΝΑ Α.Ε.	2017-2018*
18 ΑΙΟΛΙΚΗ ΑΝΔΡΟΥ ΡΑΧΗ ΞΗΡΟΚΟΜΠΙ Α.Ε.	2017-2022
19 ΜΕΤΚΑ ΑΙΟΛΙΚΑ ΠΛΑΤΑΝΟΥ Α.Ε.	2017-2022*
20 ΑΙΟΛΙΚΗ ΣΑΜΟΘΡΑΚΗΣ Α.Ε.	2017-2022*
21 ΑΙΟΛΙΚΗ ΕΥΒΟΙΑΣ ΔΙΑΚΟΦΤΗΣ Α.Ε.	2017-2018*
22 ΑΙΟΛΙΚΗ ΣΙΔΗΡΟΚΑΣΤΡΟΥ Α.Ε.	-
23 ΕΛΛΗΝΙΚΗ ΦΩΤΟΒΟΛΤΑΪΚΗ Α.Ε.	-
24 SPIDER ΕΝΕΡΓΕΙΑΚΗ Α.Ε.	2017*
25 PROTERGIA ΘΕΡΜΟΗΛΕΚΤΡΙΚΗ Α.Ε.	2017-2018*
26 ΜΥΤΙΛΗΝΑΙΟΣ ΤΕΧΝΙΚΩΝ ΚΑΤΑΣΚΕΥΩΝ ΑΤΕ ΜΟΝΟΠΡΟΣΩΠΗ ΑΝΩΝΥΜΗ ΕΤΑΙΡΕΙΑ	2017-2022*

ΕΤΑΙΡΕΙΑ	ΑΝΕΛΕΓΚΤΕΣ ΦΟΡΟΛΟΓΙΚΑ ΧΡΗΣΕΙΣ
27 ΑΝΕΜΟΔΡΑΣΗ Α.Ε. Α.Π.Ε.	2017-2022*
28 ΑΝΕΜΟΡΑΧΗ Α.Ε. Α.Π.Ε.	2017-2022*
29 ΕΚΜΕΤΑΛΛΕΥΣΕΙΣ ΛΙΓΝΙΤΗ ΦΛΩΡΙΝΑΣ ΜΟΝΟΠΡΟΣΩΠΗ Α.Ε.	2017-2022*
30 ΧΟΡΤΕΡΟΥ Α.Ε. Α.Π.Ε.	2017-2022*
31 ΚΙΣΣΑΒΟΣ ΔΡΟΣΕΡΗ ΡΑΧΗ Α.Ε.	2017-2022*
32 ΚΙΣΣΑΒΟΣ ΠΛΑΚΑ ΤΡΑΝΗ Α.Ε.	2017-2022*
33 ΚΙΣΣΑΒΟΣ ΦΩΤΕΙΝΗ Α.Ε.	2017-2022*
34 ΑΕΤΟΒΟΥΝΙ Α.Ε.	2017-2022*
35 ΛΟΓΓΑΡΙΑ Α.Ε.	2017-2022*
36 ΙΚΑΡΟΣ ΑΝΕΜΟΣ ΑΕ	2017-2022*
37 ΚΕΡΑΣΟΥΔΑ ΑΕ	2017-2022*
38 ΑΙΟΛΙΚΗ ΑΡΓΟΣΤΥΛΙΑΣ Α.Ε. Α.Π.Ε.	2017-2022*
39 Κ/Ξ ΜΕΤΚΑ – ΤΕΡΝΑ	2017-2022
40 ΚΟΡΙΝΘΟΣ POWER Α.Ε.	-
41 ΚΙΛΚΙΣ ΠΑΛΛΙΩΝ ΤΡΙΕΘΝΕΣ Α.Ε. Α.Π.Ε.	2017-2022*
42 ΑΝΕΜΟΡΟΗ Α.Ε. Α.Π.Ε.	2017-2022*
43 PROTERGIA ENERGY Α.Ε.	2017-2020*
44 SOLIEN ΕΝΕΡΓΕΙΑΚΗ Α.Ε.	2017-2022*
45 ΑΛΟΥΜΙΝΙΟΝ ΤΗΣ ΕΛΛΑΔΟΣ Β.Ε.Α.Ε. (πρώην ΟΣΤΕΝΙΤΗΣ ΒΙΟΜΗΧΑΝΙΚΗ ΕΜΠΟΡΙΚΗ ΑΝΩΝΥΜΗ ΕΤΑΙΡΕΙΑ)	-
46 ΦΘΙΩΤΙΚΗ ΕΝΕΡΓΕΙΑΚΗ Α.Β.Ε.Ε.	2017-2022
47 ΑΙΟΛΙΚΗ ΤΡΙΚΟΡΦΩΝ Α.Ε. ΠΑΡΑΓΩΓΗΣ & ΕΜΠΟΡΙΑΣ Η.Ε.	-
48 ΜΑΚΡΥΝΟΡΟΣ ΕΝΕΡΓΕΙΑΚΗ Α.Ε. ΠΑΡΑΓΩΓΗΣ & ΕΜΠΟΡΙΑΣ Η.Ε.	2017-2021
49 MNG TRADING	-
50 ΖΕΟΛΟΓΙC Α.Β.Ε.Ε	2017-2018*
51 ΕΠ.ΑΛ.ΜΕ. Α.Ε.	2017-2018*
52 Κ/Ξ ΜΥΤΙΛΗΝΑΙΟΣ -ΞΑΝΘΑΚΗΣ	2020-2022
53 Κ/Ξ ΜΥΤΙΛΗΝΑΙΟΣ -ΕΛΕΜΚΑ	2020-2022
54 ΚΟΙΝΟΠΡΑΞΙΑ ΑΒΑΞ Α.Ε. - ΙΝΤΡΑΚΑΤ - ΜΥΤΙΛΗΝΑΙΟΣ Α.Ε. - ΤΕΡΝΑ Α.Ε.,	2020-2022
55 ΜΕΤΚΑ EGN ΜΟΝΟΠΡΟΣΩΠΗ Α.Ε.	2017-2020
56 ΕΓΝΑΤΙΑ WIND	2022
57 ΜΥΤΙΛΙΝΕΟΣ - TECHNOLOGY AND DIGITAL INNOVATION SINGLE MEMBER SOCIETE ANONYME (AVOCADO)	2022
58 ΑΕΝΑΟΣ ΣΥΣΣΩΡΕΥΤΕΣ ΕΝΕΡΓΕΙΑΚΗ ΜΟΝΟΠΡΟΣΩΠΗ ΑΕ	2022
59 Κ/Ξ ΜΥΤΙΛΗΝΑΙΟΣ - EUSIF	2022
60 ΚΕΔΡΗΝΟΣ ΛΟΦΟΣ ΑΕ	2022
61 ΚΟΙΝΟΠΡΑΞΙΑ ΑΒΑΞ Α.Ε. – ΜΥΤΙΛΗΝΑΙΟΣ ΑΕ	2022
62 Κ/Ξ ΤΕΡΝΑ ΑΕ – ΜΥΤΙΛΗΝΑΙΟΣ ΑΕ (Διακριτικός τίτλος Κοινοπραξία Ροδοδάφνη – Ρίο)	2022
63 Κ/Ξ ΤΕΡΝΑ ΑΕ-ΜΥΤΙΛΗΝΑΙΟΣ ΑΕ (Διακριτικός τίτλος Κοινοπραξία Κιάτο-Ροδοδάφνη)	2022

Οι εν λόγω εταιρείες έλαβαν Έκθεση Φορολογικής Συμμόρφωσης για τις χρήσεις 2011-2013 για όσα έτη ήταν αυτές ενεργές, ενώ από τη χρήση 2014 και έπειτα και βάσει της τροποποίησης των διατάξεων του Ν.4174/2013 άρθρο 65Α παρ.1, όσες πληρούσαν τα σχετικά κριτήρια του ελέγχου σε προαιρετικό βαθμό, επέλεξαν να λάβουν φορολογικό πιστοποιητικό.

Οι εταιρείες που για πρώτη φορά θα λάβουν φορολογικό πιστοποιητικό για το 2022 είναι η Άγιος Νικόλαος Μονοπρόσωπη ΙΚΕ, η Αέ-ναος Σύσσωρευτές Ενεργειακή Μονοπρόσωπη ΑΕ, η Egnatia Wind Ενεργειακή Μονοπρόσωπη ΑΕ, και η ΜΕΤΚΑ ΕGN Μονοπρόσωπη ΑΕ, η οποία δεν έλαβε φορολογικό πιστοποιητικό το έτος 2021 καθώς δεν πληρούσαν τα σχετικά κριτήρια του ελέγχου σε προαιρετικό βαθμό για το διάστημα από τη σύστασή της μέχρι και το τέλος του έτους.

Ανέλεγκτες χρήσεις - αλλοδαπές εταιρείες του Ομίλου

Στον κατωτέρω πίνακα παρουσιάζονται τα έτη για τα οποία οι φορολογικές υποχρεώσεις των αλλοδαπών θυγατρικών εταιρειών του Ομίλου δεν έχουν καταστεί οριστικές.

ΕΤΑΙΡΕΙΑ	ΧΩΡΑ	ΑΝΕΛΕΓΚΤΕΣ ΦΟΡΟΛΟΓΙΚΑ ΧΡΗΣΕΙΣ
1 ΜΕΤΚΑ ΕGN ΑUSTRALIA PTY LTD, Australia	Αυστραλία	2018-2022
2 ΜΕΤΚΑ ΕGN ΑUSTRALIA PTY HOLDINGS LTD, Australia	Αυστραλία	2018-2022
3 TERRANOVA ASSETCO PTY LTD, Australia	Αυστραλία	2018-2022
4 WAGGA-WAGGA OPERATIONS CO PTY LTD, Australia	Αυστραλία	2017-2022
5 WAGGA-WAGGA PROPERTY CO PTY LTD, Australia	Αυστραλία	2017-2022
6 JUNEE OPERATIONS CO PTY LTD, Australia	Αυστραλία	2018-2022
7 JUNEE PROPERTY CO PTY LTD, Australia	Αυστραλία	2017-2022
8 COROWA OPERATIONS CO PTY LTD, Australia	Αυστραλία	2018-2022
9 COROWA PROPERTY CO PTY LTD, Australia	Αυστραλία	2017-2022
10 ΜΟΑΜΑ OPERATIONS CO PTY LTD, Australia	Αυστραλία	2018-2022
11 ΜΟΑΜΑ PROPERTY CO PTY LTD, Australia	Αυστραλία	2017-2022
12 KINGAROY OPERATIONS CO PTY LTD, Australia	Αυστραλία	2018-2022
13 KINGAROY PROPERTY CO PTY LTD, Australia	Αυστραλία	2017-2022
14 GLENELLA OPERATIONS CO PTY LTD, Australia	Αυστραλία	2018-2022
15 GLENELLA PROPERTY CO PTY LTD, Australia	Αυστραλία	2017-2022
16 ΜΕΤΚΑ ΕGN ΑUSTRALIA HOLDINGS TWO PTY LTD, Australia	Αυστραλία	2019-2022
17 WYALONG SOLAR FARM PTE. LTD, Australia	Αυστραλία	2020-2022
18 ΜΟΥΡΑ SOLAR FARM HOLDINGS PTY LTD, Australia	Αυστραλία	2020-2022
19 WYALONG SOLAR FARM HOLDINGS PTY LTD, Australia	Αυστραλία	2020-2022
20 ΜΑΒΙΣ SOLAR FARM ΑUSTRALIA HOLDINGS PTY LTD	Αυστραλία	2020-2022
21 ΜΑΒΙΣ SOLAR FARM PTY LTD	Αυστραλία	2020-2022
22 PENRITH BESS HOLDING PTE LTD	Αυστραλία	2020-2022
23 TERRANOVA HOLDCO PTY LTD	Αυστραλία	2020-2022
24 ΕΡC HOLDCO PTY LTD	Αυστραλία	2020-2022
25 ΜΟΥΡΑ SOLAR FARM SPV PTY LTD	Αυστραλία	2020-2022
26 ΜΟΥΡΑ SOLAR FARM SPV HOLDINGS PTY LTD	Αυστραλία	2020-2022
27 ΜΕΤΚΑ ΕGN ΑUSTRALIA (QLD) PTY LTD	Αυστραλία	2021-2022
28 ΜΟΥΡΑ SF FINANCE CO PTY LTD	Αυστραλία	2022
29 WYALONG SF FINANCE CO PTY LTD	Αυστραλία	2022
30 KINGAROY SF FINANCE CO PTY LTD	Αυστραλία	2022
31 ΜΤRΗ Developmnet GmbH	Αυστρία	2016-2022
32 INTERNATIONAL POWER SUPPLY AD	Βουλγαρία	2016-2022
33 ΜΥΤ Bulgaria EOOD	Βουλγαρία	2022
34 ΜΕΤΚΑ ΕGN Burkina Faso Sarl, Burkina Faso	Μπουρκιάν Φάσο	2020-2022
35 ΜΕΤΚΑ -ΕGN SpA, Chile	Χιλή	2015-2022
36 INVERSIONES FOTOVOLTAICAS SPA	Χιλή	2013-2022

ΕΤΑΙΡΕΙΑ		ΧΩΡΑ	ΑΝΕΛΕΓΚΤΕΣ ΦΟΡΟΛΟΓΙΚΑ ΧΡΗΣΕΙΣ
37	CAMPANILLAS SOLAR SPA	Χιλή	2014-2022
38	TAMARICO SOLAR DOS SPA	Χιλή	2014-2022
39	DONA ANTONIA SOLAR SPA	Χιλή	2015-2022
40	PLANTA SOLAR TOCOPILLA SPA	Χιλή	2013-2022
41	MYT HRVATSKA D.O.O.	Κροατία	2022
42	DROSCO HOLDINGS LIMITED, Cyprus	Κύπρος	2003-2022
43	METKA RENEWABLES LIMITED	Κύπρος	2015-2022
44	STANMED TRADING LTD, Cyprus	Κύπρος	2011-2022
45	METKA-EGN LTD, Cyprus	Κύπρος	2015-2022
46	METKA POWER INVESTMENTS, Cyprus	Κύπρος	2016-2022
47	METKA EGN Holdings 1 Limited, Cyprus	Κύπρος	2019-2022
48	SANTIAM INVESTMENT I LTD	Κύπρος	2018-2022
49	SANTIAM INVESTMENT II LTD	Κύπρος	2018-2022
50	SANTIAM INVESTMENT III LTD	Κύπρος	2018-2022
51	SANTIAM INVESTMENT IV LTD	Κύπρος	2018-2022
52	SANTIAM INVESTMENT V LTD	Κύπρος	2020-2022
53	SANTIAM INVESTMENT VI LTD	Κύπρος	2020-2022
54	BRYANT HOLDINGS LIMITED	Κύπρος	2020-2022
55	METKA SOL LTD	Κύπρος	2019-2022
56	METKA-EGN Holdings 2 LTD	Κύπρος	2022
57	METKA-EGN Holdings 3 LTD	Κύπρος	2022
58	METKA EGN FRANCE SRL, France	Γαλλία	2018-2022
59	HERA SUN POWER PRIVATE LIMITED	Ινδία	2022
60	GOESBRIDGE SPV LIMITED	Ιρλανδία	2016-2022
61	GOREY SPV LIMITED	Ιρλανδία	2018-2022
62	MYT EPC Ireland Limited	Ιρλανδία	2022
63	METKA EGN ITALY S.R.L.	Ιταλία	2020-2022
64	METKA EGN SARDINIA SRL, Italy	Ιταλία	2018-2022
65	METKA EGN APULIA SRL, Italy	Ιταλία	2018-2022
66	MY SUN, Italy	Ιταλία	2018-2022
67	FAMILY ENERGY SRL	Ιταλία	2019-2022
68	METKA EGN RENEWABLES DEVELOPMENT ITALY S.R.L.	Ιταλία	2021-2022
69	MYT DEVELOPMENT INITIATIVES SRL	Ιταλία	2021-2022
70	MYT ENERGY DEVELOPMENT SRL	Ιταλία	2021-2022
71	CATCH THE SUN 2 S.R.L.	Ιταλία	2021-2022
72	CATCH THE SUN 3 S.R.L.	Ιταλία	2021-2022
73	CATCH THE SUN 4 S.R.L.	Ιταλία	2021-2022
74	CATCH THE SUN 5 S.R.L.	Ιταλία	2021-2022
75	CATCH THE SUN 6 S.R.L.	Ιταλία	2021-2022
76	MYT SARDINIA 1 S.R.L.	Ιταλία	2022
77	MYT SARDINIA 2 S.R.L.	Ιταλία	2022
78	MYT SARDINIA 3 S.R.L.	Ιταλία	2022
79	MYT SARDINIA 4 S.R.L.	Ιταλία	2022
80	MYT SARDINIA 5 S.R.L.	Ιταλία	2022
81	MYT SARDINIA 6 S.R.L.	Ιταλία	2022
82	UBH SOLAR ITALIA S.R.L.	Ιταλία	2022
83	SOLAR CHALLENGE 3 S.R.L.	Ιταλία	2022

ΕΤΑΙΡΕΙΑ	ΧΩΡΑ	ΑΝΕΛΕΓΚΤΕΣ ΦΟΡΟΛΟΓΙΚΑ ΧΡΗΣΕΙΣ
84 NLSolare S.R.L.	Ιταλία	2022
85 Luxenia S.R.L.	Ιταλία	2022
86 MYT APULIA STORAGE 1 S.r.l	Ιταλία	2022
87 MYT APULIA STORAGE 2 S.r.l	Ιταλία	2022
88 MYT APULIA STORAGE 3 S.r.l	Ιταλία	2022
89 MYT APULIA H2 S.R.L	Ιταλία	2022
90 RENEWABLE ADVENTURE 3 S.R.L	Ιταλία	2022
91 VIFRA ENERGY S.R.L.	Ιταλία	2022
92 GREEN GENIUS 8 S.R.L	Ιταλία	2022
93 GREEN GENIUS 16 S.R.L	Ιταλία	2022
94 GREEN GENIUS 7 S.R.L	Ιταλία	2022
95 CATCH THE SUN SRL	Ιταλία	2020-2022
96 METKA-EGN KZ, Kazakhstan	Καζακστάν	2017-2022
97 MK SOLAR Co., Ltd.	Κορέα	2020-2022
98 HANMAEUM ENERGY Co., Ltd.	Κορέα	2020-2022
99 METKA GENERAL CONTRACTOR CO. LTD, Korea	Κορέα	2018-2022
100 METKA EGN KOREA LTD, Korea	Κορέα	2018-2022
101 JVIGA KOREA TAEAHN Inc., Korea	Κορέα	2018-2022
102 NAMWOON A CO LTD	Κορέα	2022
103 NAMWOON B CO LTD	Κορέα	2022
104 MYTILINEOS FINANCE S.A., Luxembourg	Λουξεμβούργο	2007-2022
105 MYTILINEOS FINANCIAL PARTNERS S.A., Luxembourg	Λουξεμβούργο	2011-2022
106 METKA POWER WEST AFRICA LIMITED, Nigeria	Νιγηρία	2017-2022
107 MYVEKT INTERNATIONAL SKOPJE	Βόρεια Μακεδονία	1999-2022
108 MYTILINEOS HEAT AND POWER GENERATION DOOEL Skopje	Βόρεια Μακεδονία	2022
109 PROTERGIA ENERGY DOOEL Skopje	Βόρεια Μακεδονία	2022
110 RIVERA DEL RIO	Παναμάς	2015-2022
111 MYT STRUGA SP. ZOO	Πολωνία	2022
112 MYT WITKOW SP. ZOO	Πολωνία	2022
113 METKA CYPRUS PORTUGAL HOLDINGS, Portugal	Πορτογαλία	2021-2022
114 METKA CYPRUS PORTUGAL 2, Portugal	Πορτογαλία	2019-2022
115 METKA CYPRUS PORTUGAL 3, Portugal	Πορτογαλία	2019-2022
116 CENTRAL SOLAR DE DIVOR LDA	Πορτογαλία	2020-2022
117 CENTRAL SOLAR DE FALAGUEIRA DLA	Πορτογαλία	2020-2022
118 METKA-EGN USA LLC, Puerto Rico	Πουέρτο Ρίκο	2015-2022
119 METKA BRAZI SRL, Bucharest, Romania	Ρουμανία	2008-2022
120 SOMETRA S.A., Sibiu Romania	Ρουμανία	2019-2022
121 DELTA PROJECT CONSTRUCT SRL, Bucharest, Romania	Ρουμανία	2005-2022
122 SOLAR RENEWABLE S.R.L.	Ρουμανία	2020-2022
123 SUN CHALLENGE S.R.L., Romania	Ρουμανία	2020-2022
124 METKA EGN ROM S.R.L., Romania	Ρουμανία	2021-2022
125 SOLAR REVOLUTION S.R.L. (Kinisi)	Ρουμανία	2021-2022
126 MYT HOLDCO CLEAN ENERGY S.R.L.	Ρουμανία	2022
127 SUNLIGHT VENTURE SRL	Ρουμανία	2022
128 ELEMKA SAUDI	Σαουδική Αραβία	2018-2022
129 MYTILINEOS BELGRADE D.O.O., Serbia	Σερβία	1999-2022
130 METKA EGN SINGAPORE PTE LTD, Singapore	Σιγκαπούρη	2018-2022

ΕΤΑΙΡΕΙΑ	ΧΩΡΑ	ΑΝΕΛΕΓΚΤΕΣ ΦΟΡΟΛΟΓΙΚΑ ΧΡΗΣΕΙΣ
131 METKA EGN SINGAPORE HOLDINGS PTE LTD	Σιγκαπούρη	2020-2022
132 METKA EGN SINGAPORE HOLDINGS 2 PTE. LTD	Σιγκαπούρη	2020-2022
133 METKA EGN SINGAPORE HOLDINGS 3 PTE. LTD	Σιγκαπούρη	2020-2022
134 MAVIS SOLAR FARM SINGAPORE PTE. LTD	Σιγκαπούρη	2020-2022
135 MOURA SOLAR FARM PTE. LTD.	Σιγκαπούρη	2020-2022
136 WYALONG SOLAR FARM PTE. LTD.	Σιγκαπούρη	2020-2022
137 PENRITH BESS HOLDING PTE LTD	Σιγκαπούρη	2020-2022
138 METKA EGN SINGAPORE HOLDING 4 PTE	Σιγκαπούρη	2021-2022
139 ROSEDALE SOLAR HOLDINGS PTE LTD	Σιγκαπούρη	2022
140 MUNNA CREEK HOLDING PTE LTD	Σιγκαπούρη	2022
141 METKA EGN SPAIN SLU, Spain	Ισπανία	2018-2022
142 METKA EGN SOLAR 1, Spain	Ισπανία	2019-2022
143 METKA EGN SOLAR 2, Spain	Ισπανία	2019-2022
144 METKA EGN SOLAR 3, Spain	Ισπανία	2019-2022
145 METKA EGN SOLAR 4, Spain	Ισπανία	2019-2022
146 METKA EGN SOLAR 5, Spain	Ισπανία	2019-2022
147 METKA EGN SOLAR 6, Spain	Ισπανία	2019-2022
148 METKA EGN SOLAR 7, Spain	Ισπανία	2019-2022
149 METKA EGN SOLAR 8, Spain	Ισπανία	2019-2022
150 METKA EGN SOLAR 9, Spain	Ισπανία	2019-2022
151 METKA EGN SOLAR 10, Spain	Ισπανία	2019-2022
152 METKA EGN SOLAR 11, Spain	Ισπανία	2019-2022
153 METKA EGN SOLAR 12, Spain	Ισπανία	2019-2022
154 METKA EGN SOLAR 13, Spain	Ισπανία	2019-2022
155 METKA EGN SOLAR 14, Spain	Ισπανία	2019-2022
156 METKA EGN SOLAR 15, Spain	Ισπανία	2019-2022
157 METKA EGN SOLAR 16, Spain	Ισπανία	2020-2022
158 METKA EGN SOLAR 17, Spain	Ισπανία	2020-2022
159 METKA EGN SOLAR 18, Spain	Ισπανία	2020-2022
160 METKA EGN SOLAR 19, Spain	Ισπανία	2020-2022
161 METKA EGN SOLAR 20, Spain	Ισπανία	2020-2022
162 METKA EGN SOLAR 21, Spain	Ισπανία	2020-2022
163 METKA EGN SOLAR 22, Spain	Ισπανία	2020-2022
164 METKA EGN SOLAR 23, Spain	Ισπανία	2020-2022
165 METKA EGN SOLAR 24, Spain	Ισπανία	2020-2022
166 METKA EGN SOLAR 25, Spain	Ισπανία	2020-2022
167 METKA EGN SOLAR 26, Spain	Ισπανία	2020-2022
168 METKA EGN SOLAR 27, Spain	Ισπανία	2020-2022
169 METKA EGN SOLAR 28, Spain	Ισπανία	2020-2022
170 METKA EGN SOLAR 29, Spain	Ισπανία	2020-2022
171 METKA EGN SOLAR 30, Spain	Ισπανία	2020-2022
172 METKA EGN SOLAR 31, Spain	Ισπανία	2020-2022
173 METKA EGN SOLAR 32, Spain	Ισπανία	2020-2022
174 METKA EGN SOLAR 33, Spain	Ισπανία	2020-2022
175 METKA EGN SOLAR 34, Spain	Ισπανία	2020-2022
176 METKA EGN SOLAR 35, Spain	Ισπανία	2020-2022
177 METKA EGN SOLAR 36, Spain	Ισπανία	2020-2022

ΕΤΑΙΡΕΙΑ	ΧΩΡΑ	ΑΝΕΛΕΓΚΤΕΣ ΦΟΡΟΛΟΓΙΚΑ ΧΡΗΣΕΙΣ
178 METKA EGN SOLAR 37, Spain	Ισπανία	2020-2022
179 METKA EGN SOLAR 38, Spain	Ισπανία	2020-2022
180 METKA EGN SOLAR 39, Spain	Ισπανία	2020-2022
181 METKA EGN SOLAR 40, Spain	Ισπανία	2020-2022
182 METKA EGN SPAIN HOLDING 2 SL	Ισπανία	2020-2022
183 RALOS DEVELOPMENT FOTOVOLTAICO SUR, SOCIEDAD LIMIT	Ισπανία	2017-2022
184 MYTILINEOS INTERNATIONAL COMPANY A.G. "MIT Co"	Ελβετία	2013-2022
185 METKA EGN Green Power Holdings Co.Ltd.	Ταϊβάν	2021-2022
186 POWER PROJECTS, Turkey	Τουρκία	2021-2022*
187 METKA IPS LTD, Cyprus	ΗΑΕ	2018-2022
188 METKA INTERNATIONAL LTD, UAE	ΗΑΕ	2016-2022
189 METKA INTERNATIONAL FZE, UAE	ΗΑΕ	2019-2022
190 METKA-EGN UGANDA SMC LTD, Uganda	Ουγκάντα	2018-2022
191 METKA-EGN LTD , United Kindom	Αγγλία	2015-2022
192 FALAG Holdings Limited, England	Αγγλία	2019-2022
193 Croome Airfield Solar Limited	Αγγλία	2020-2022
194 EEB 23 Limited	Αγγλία	2020-2022
195 EEB13 Limited	Αγγλία	2020-2022
196 Metka EGN Renewco Holding Limited	Αγγλία	2020-2022
197 Metka EGN TW Holdings Limited	Αγγλία	2020-2022
198 Sirius SPV Ltd (Watnall)	Αγγλία	2020-2022
199 SSPV1 Limited	Αγγλία	2020-2022
200 WATNALL ENERGY LIMITED	Αγγλία	2020-2022
201 METKA EGN REGENER8 HOLDING LIMITED	Αγγλία	2021-2022
202 REGENER8 SPV 1 LIMITED	Αγγλία	2021-2022
203 REGENER8 SPV 2 LIMITED	Αγγλία	2021-2022
204 REGENER8 SPV 3 LIMITED	Αγγλία	2021-2022
205 REGENER8 SPV 4 LIMITED	Αγγλία	2021-2022
206 MYT UK HOLDING 1 LIMITED	Αγγλία	2022
207 SELSSE Solar Holdings I Limited	Αγγλία	2022
208 MYT UK Holding 4 Limited	Αγγλία	2022
209 MYT UK Holding 5 Limited	Αγγλία	2022
210 Docking Farm Solar Limited	Αγγλία	2022
211 North Farm Solar Extension Limited	Αγγλία	2022
212 SELSSE Solar Holdings IV Limited	Αγγλία	2021-2022
213 MYT UK Holding 2 Limited	Αγγλία	2022
214 MYT UK Holding 3 Limited	Αγγλία	2022
215 Haunton Farmers' Solar Limited	Αγγλία	2020-2022
216 Whirlbush Solar Limited	Αγγλία	2021-2022
217 Green Farm Solar Limited	Αγγλία	2020-2022
218 METKA EGN CENTRAL ASIA	Ουζμπεκιστάν	2020-2022
219 MYTILINEOS WIND ENERGY ALBANIA, Albania	Αλβανία	2019-2022
220 PROTERGIA ENERGY ALBANIA LTD	Αλβανία	2022
221 METKA-EGN MEXICO, Mexico	Mexico	2017-2022
222 METKA EGN Mexico Holding, Mexico	Mexico	2020-2022

* Εντός του 2022, ολοκληρώθηκε ο έλεγχος του υποκαταστήματος της Power Projects Turkey στην Γκάνα από την τοπική φορολογική αρχή ("Ghana Revenue Authority") για τα έτη 2016-2021, με καταλογισμό φόρων και τελών συνολικού ποσού € 5.9 εκ.

3.37.2 Λοιπές ενδεχόμενες υποχρεώσεις και ενδεχόμενες απαιτήσεις

Έκτακτη εισφορά 6% για τον σταθμό ΣΗΘΥΑ

Σύμφωνα με τα ενημερωτικά σημειώματα που απέστειλε η ΔΑΠΕΕΠ ΑΕ την 01.02.2021 στην Εταιρεία, επιβλήθηκε έκτακτη εισφορά επί του συνόλου του εσόδου της ποσότητας ηλεκτρικής ενέργειας που εγχύθηκε στο σύστημα από τη μονάδα Συμπαγωγής Ηλεκτρισμού και Θερμότητας Υψηλής Απόδοσης (ΣΗΘΥΑ) του Τομέα Μεταλλουργίας και Μεταλλείων. Βάσει της ερμηνείας της σχετικής νομοθετικής διάταξης (του άρθρου 157 του ν. 4759/2020), συνεκτιμώντας την αιτιολογική έκθεση, προκύπτει ότι νομικά, ρυθμιστικά και οικονομοτεχνικά είναι ορθό και εύλογο να υπολογιστεί η εν λόγω έκτακτη εισφορά αποκλειστικά και μόνο επί του τμήματος του εσόδου (κύκλου εργασιών) της κατανεμόμενης ποσότητας ηλεκτρικής ενέργειας ΣΗΘΥΑ που εξοφλείται από τη ΔΑΠΕΕΠ ΑΕ και αφορά στον ΕΛΑΠΕ, και όχι για το μέρος που αφορά τη χονδρεμπορική αγορά ηλεκτρικής ενέργειας και τιμολογείται στην ΕΧΕ ΑΕ. Το ποσό που αμφισβητεί η Εταιρεία ανέρχεται σε € 2,3 εκ. Η Εταιρεία άσκησε προσφυγή στα διοικητικά δικαστήρια κατά του Ελληνικού Δημοσίου και της ΔΑΠΕΕΠ ΑΕ για την ακύρωση του ενημερωτικού σημειώματος για την έκτακτη εισφορά του άρθρου 157 του ν. 4759/2020. Επιπλέον, η Εταιρεία προτίθεται να ασκήσει αγωγή για την αναγνώριση ότι η ΔΑΠΕΕΠ ΑΕ αντισυμβατικά και παράνομα καταλόγισε σε βάρος της Εταιρείας την εν λόγω εισφορά επί του συνόλου του εσόδου από την παραγωγή της μονάδας ΣΗΘΥΑ, (και) ενώπιον των πολιτικών δικαστηρίων. Η Εταιρεία εκτιμά τη θετική έκβαση των ανωτέρω υποθέσεων.

Αντιδικία με την εταιρεία IMERYS Βωξίτες (πρώην ΕΑΜΙΝ Βωξίτες)

Από το έτος 2017 η Εταιρεία βρίσκεται σε αντιδικία με την IMERYS Βωξίτες ΑΕ (εφεξής ΙΒ), ενώπιον της Επιτροπής Ανταγωνισμού, μετά από καταγγελία της Εταιρείας για κατάχρηση δεσπόζουσας θέσης. Η διαδικασία ενώπιον της Επιτροπής ολοκληρώθηκε τον Ιούνιο του 2021, τα τελικά υπομνήματα κατατέθηκαν στις 11.08.2021, και η έκδοση απόφασης αναμένεται εντός του 2023. Παράλληλα, κατατέθηκε από την Εταιρεία τον Απρίλιο του 2021 και νεότερη καταγγελία, η εξέταση της οποίας εκκρεμεί.

Η εμπορική σχέση μεταξύ των δυο εταιρειών ρυθμίστηκε από το 2017 και μέχρι το τέλος του 2019 με προσωρινές συμφωνίες υπαγορευόμενες από παρεμβάσεις και απόφαση ασφαλιστικών μέτρων της Επιτροπής. Για το 2020 και το 2021 η ΙΒ τιμολογούσε χωρίς συμφωνία με την Εταιρεία, η δε Εταιρεία αμφισβητούσε την παραπάνω τιμολόγηση, καθώς θεωρούσε ότι δεν αντιστοιχεί σε εύλογο και αντάξιο της παροχής μεταλλουργικού βωξίτη τίμημα. Ως συνέπεια, η Εταιρεία κατακώρησε στα βιβλία της και εξόφλησε τις παραδοθείσες ποσότητες στην τιμή που είχε συμφωνηθεί δυνάμει της τελευταίας σύμβασης, που συνέπιπτε με αυτή της απόφασης ασφαλιστικών μέτρων που είχε εκδώσει στο παρελθόν η Επιτροπή Ανταγωνισμού.

Η Εταιρεία κατέθεσε το Μάιο του 2021 αγωγή και αίτηση ασφαλιστικών μέτρων στα πολιτικά δικαστήρια, με αίτημα προσωρινής διαταγής για τη χορήγηση στην Εταιρεία προμήθειας βωξίτη κατά προτεραιότητα από την ΙΒ, σε ποσότητα και τιμή που έκρινε εύλογο και αντάξιο ως τίμημα. Η ΙΒ κατέθεσε αίτηση ανάκλησης της απόφασης προσωρινής διαταγής που εκδόθηκε υπέρ της Εταιρείας, η οποία απορρίφθηκε και κατέθεσε αντίθετη αγωγή με την οποία ζητούσε να της αποδοθεί το ποσό των €5,1 εκ. για τη διαφορά των τελικών τιμών που διαμορφώθηκαν για την προμήθεια βωξίτη κατά το χρονικό διάστημα από 01/01/2020 έως 28/02/2021 σε σχέση με την τιμή που κατέβαλε η Εταιρεία στην ΙΒ. Απόφαση επί της αίτησης ασφαλιστικών μέτρων δεν εκδόθηκε, καθώς το Πολυμελές Πρωτοδικείο εξέδωσε απόφαση επί των ανωτέρω αντίθετων αγωγών και δέχτηκε μερικά την αγωγή της Εταιρείας και υποχρέωσε την ΙΒ από το χρόνο άσκησης της αγωγής και για χρονικό διάστημα ενός έτους, να προμηθεύσει την Εταιρεία με συγκεκριμένη ποσότητα και τιμή βωξίτη. Αντίστοιχα, δέχτηκε την αγωγή της ΙΒ και υποχρέωσε την Εταιρεία να καταβάλει χρηματικό ποσό € 5,1 εκ. κατά τα ανωτέρω. Η Εταιρεία κατέβαλε το ανωτέρω ποσό με επιφύλαξη και άσκησε έφεση κατά της απόφασης, όπως έκανε και η ΙΒ. Οι εφέσεις έχουν προσδιοριστεί προς συζήτηση στις 22/02/2024.

Η ΙΒ μετά το πέρας του 1 έτους που όριζε η ανωτέρω απόφαση του Πολυμελούς Πρωτοδικείου διέκοψε εκ νέου την τροφοδοσία βωξίτη και η Εταιρεία άσκησε την από 30/01/2023 αίτηση ασφαλιστικών μέτρων με αίτημα προσωρινής διαταγής, το οποίο συζητήθηκε και εκδόθηκε η από 02/02/2023 προσωρινή διαταγή του Μονο-

μελούς Πρωτοδικείου Αθηνών, η οποία υποχρεώνει προσωρινά την ΙΒ να προμηθεύει τη Μυτιληναίος ΑΕ με βωξίτη. Η συζήτηση της αίτησης ασφαλιστικών μέτρων ορίστηκε για τη δικάσιμο της 09/05/2023.

Αίτηση ακύρωσης κατά αποφάσεων ΡΑΕ – ΣΗΘΥΑ

Η Εταιρεία είχε ασκήσει ενώπιον του Συμβουλίου της Επικρατείας («ΣτΕ»): (α) αίτηση ακύρωσης κατά με αριθ. 80/2016 απόφασης της ΡΑΕ με θέμα «Διαχείριση της θερμότητας των συμπυκνωμάτων κατά τον υπολογισμό της αποδοτικότητας συμπαγωγής για την Έγκριση Ειδικών Λειτουργικών Όρων Κατανεμόμενης Μονάδας ΣΗΘΥΑ» και (β) αίτηση ακύρωσης κατά της με αριθ. 410/2016 απόφασης της ΡΑΕ με θέμα «Τροποποίηση της απόφασης ΡΑΕ υπ'αριθμ. 1599/2011, με την οποία εγκρίθηκε το Τεύχος «Προδιαγραφές Μετρητών και Μετρήσεις Μεγεθών σε απαίτηση της υπ'αριθμ. Δ6/Φ1/οικ.8786/06.05.2010 υπουργικής απόφασης για την εφαρμογή του Συστήματος Εγγυήσεων Προέλευσης Ηλεκτρικής Ενέργειας από ΑΠΕ και ΣΗΘΥΑ και Μηχανισμού Διασφάλισής του».

Η Εταιρεία άσκησε επίσης ενώπιον του Διοικητικού Εφετείου Αθηνών αίτηση ακύρωσης κατά της υπ' αριθ. 334/2017 απόφασης της ΡΑΕ με θέμα «Επί της αίτησης της ανώνυμης εταιρείας «ΑΛΟΥΜΙΝΙΟΝ ΤΗΣ ΕΛΛΑΔΟΣ ΒΕΑΕ» και το διακριτικό τίτλο «ΑτΕ» για την αναθεώρηση της υπ'αριθμ. 569/2016 Απόφασης ΡΑΕ», (β) της υπ'αριθμ. 569/2016 απόφασης της ΡΑΕ με θέμα «Έλεγχος Αποδοτικότητας και Καθορισμός Ειδικών Λειτουργικών Όρων της Κατανεμόμενης μονάδας ΣΗΘΥΑ της εταιρείας ΑΛΟΥΜΙΝΙΟΝ ΤΗΣ ΕΛΛΑΔΟΣ ΒΕΑΕ (ΑτΕ)».

Από το συνδυασμό των ως άνω αποφάσεων επηρεάζεται αρνητικά η συμπαγωγική απόδοση της μονάδας Συμπαγωγής Ηλεκτρισμού και Θερμότητας Υψηλής Απόδοσης (ΣΗΘΥΑ) του Τομέα Μεταλλουργίας και Μεταλλείων, καθώς τροποποιείται ο τρόπος υπολογισμού της ποσότητας του ηλεκτρισμού υψηλής απόδοσης, μεταξύ άλλων αφαιρώντας την θερμική ενέργεια που περιέχεται στο επιστρεφόμενο συμπύκνωμα κατά τον υπολογισμό της συνολικής απόδοσης της μονάδας, με αποτέλεσμα την μείωση του εσόδου της μονάδας.

Εκδόθηκαν οι αποφάσεις του ΣτΕ σύμφωνα με τις οποίες απορρίπτονται τα αιτήματα ακύρωσης της Εταιρείας. Αντιθέτως με την υπ'αρ. 1652/2022 απόφαση του ΔΕφΑΘ, η αίτησή της ενώπιον του Διοικητικού Εφετείου Αθηνών για την ακύρωση της υπ' αριθ. 334/2017 απόφασης της ΡΑΕ έγινε δεκτή και οι παραπάνω αποφάσεις κρίθηκαν παράνομες και ακυρώθηκαν. Σημειώνεται, επίσης, ότι αφενός η ακυρωτική απόφαση έχει αναδρομική ισχύ, με συνέπεια διοικητική πράξη η οποία ακυρώθηκε να θεωρείται σαν να μην υπήρξε ποτέ, ενώ αφετέρου, ακόμα και η τυχόν άσκηση έφεσης κατά της απόφασης δεν έχει ανασταλτικό αποτέλεσμα.

Ενόψει των ανωτέρω, η απόφαση ΡΑΕ 569/2016 θεωρείται σαν να μην υπήρξε ποτέ και το καθήκον συμμόρφωσης με τη ΔΕφΑΘ 1652/2022 επιτάσσει να διορθωθεί άμεσα η τιμολόγηση της ηλεκτρικής ενέργειας για το χρονικό διάστημα από 12.1.2017 και εφεξής, με βάση τις αποφάσεις ΡΑΕ 700/2012 και

341/2013 και κατά τα ειδικότερα προβλεπόμενα στο συνημμένο Παράρτημα. Η ΠΑΕ άσκησε έφεση κατά της ανωτέρω απόφασης, η συζήτηση της οποίας δεν έχει ακόμη προσδιοριστεί.

Διαιτησία για έργο HASSI R'MEL I

Το Μάιο του έτους 2020 η ένωση εταιρειών (Consortium) αποτελούμενη από τις εταιρείες General Electric International Inc. και Μυτιληναίος ΑΕ (πρώην ΜΕΤΚΑ ΑΕ), υπό την ιδιότητά της ως κατασκευαστής (EPC Contractor) του έργου "HASSI R'MEL I – Κατασκευή και θέση σε λειτουργία σταθμού παραγωγής ηλεκτρικής ενέργειας συνολικής ισχύος 368,152 MW στην Αλγερία", (εφεξής «το Έργο») προσέφυγε σε διεθνή διαιτησία διεπόμενη από τους κανόνες του Διεθνούς Εμπορικού Επιμελητηρίου (ICC) κατά της εταιρείας και κυρίου του Έργου με την επωνυμία «Société Algérienne de Production de l'Electricité» (SPE), εγείροντας αξιώσεις λόγω καθυστερήσεων του Έργου, οι οποίες ανάγονται στη σφαίρα ευθύνης του κυρίου του Έργου. Αντίστοιχα, ο κύριος του Έργου πρόβηθε, στο πλαίσιο της διαδικασίας, αντίθετες αξιώσεις αναφορικά με το Έργο. Μετά από συμβιβασμό της κοινοπραξίας-κατασκευαστή με τον πελάτη, ο πελάτης συμφώνησε την απαίτησή της Εταιρείας από την ευθύνη, την έξοδο του από την κοινοπραξία και τη συνέχιση της σύμβασης με μοναδικό κατασκευαστή τη General Electric International Inc., ενώ η τελευταία αυτή εταιρεία ανέλαβε έναντι της Εταιρείας να της καταβάλει αποζημίωση συνολικά € 45,1 εκ.

Αντιδικία ΜΕΤΚΑ-EGN LIMITED με την εταιρεία Canadian Solar EMEA GmbH

Από το Νοέμβριο του έτους 2021 η 100% θυγατρική της Εταιρείας με την επωνυμία ΜΕΤΚΑ-EGN LIMITED με έδρα την Κύπρο βρίσκεται σε αντιδικία με την εταιρεία με την επωνυμία Canadian Solar EMEA GmbH. Συγκεκριμένα, το Δεκέμβριο του 2020 η ΜΕΤΚΑ-EGN LIMITED και η Canadian Solar EMEA GmbH σύναψαν σύμβαση-πλάσιο για την προμήθεια εξοπλισμού για φωτοβολταϊκά πάρκα συμφερόντων της πρώτης εταιρείας. Τα συμβαλλόμενα μέρη διαφώνησαν ως προς την ερμηνεία κάποιων συμβατικών όρων και για τη συμμόρφωσή τους αναφορικά με συγκεκριμένες εκατέρωθεν συμβατικές τους υποχρεώσεις. Η ΜΕΤΚΑ-EGN LIMITED έχει προσφύγει σε διαιτησία ενώπιον του London Court of International Arbitration εγείροντας αξιώσεις τάξεως 76,5 εκ. δολαρίων ΗΠΑ. Σε συνάφεια με τις αξιώσεις της αυτές η ΜΕΤΚΑ-EGN LIMITED αιτήθηκε την κατάπτωση εγγυητικής επιστολής που της είχε παραδώσει η αντισυμβαλλομένη της ποσού 11,8 εκ. δολαρίων ΗΠΑ και το ζήτημα του αιτήματος αυτού εκκρεμεί ενώπιον των κινεζικών δικαστηρίων. Αντίστοιχα, η Canadian Solar EMEA GmbH αιτήθηκε την κατάπτωση ισόποσης εγγυητικής επιστολής που της είχε παραδώσει η αντισυμβαλλομένη της και το ζήτημα του αιτήματος αυτού εκκρεμεί ενώπιον των ελληνικών δικαστηρίων. Η συζήτηση της πρώτης φάσης της διαιτητικής αγωγής που αφορά στον καταλογισμό ευθύνης της Canadian Solar EMEA GmbH έχει προσδιοριστεί για τον Ιούνιο του 2023.

Λοιπές ενδεχόμενες υποχρεώσεις και απαιτήσεις της Εταιρείας

Υπάρχουν λοιπές ενδεχόμενες αξιώσεις τρίτων, ύψους € 2,49 εκ., κατά της Εταιρείας, για τις οποίες δεν έχει σχηματιστεί πρόβλεψη. Σύμφωνα με το ΔΛΠ 37.14: «Μια πρόβλεψη θα πρέπει να αναγνωρίζεται όταν α) υπάρχει παρούσα δέσμευση (νομική ή τεκμαιρόμενη) ως αποτέλεσμα γεγονότος του παρελθόντος, β) είναι περισσότερο πιθανό ότι θα υπάρξει εκροή οικονομικών πόρων για την τακτοποίηση αυτής της δέσμευσης, και γ) μπορεί να εκτιμηθεί αξιόπιστα το ποσό της υποχρέωσης. Εάν οι ανωτέρω συνθήκες δεν πληρούνται, δεν αναγνωρίζεται πρόβλεψη». Για τις εν λόγω υποθέσεις δεν έχει αναγνωρισθεί πρόβλεψη, καθώς σύμφωνα και με τις σχετικές γνωμοδοτήσεις των νομικών συμβούλων του Εταιρείας και την εκτίμηση της Διοίκησης της εταιρείας: α) δεν έχει έως τώρα οριστικοποιηθεί η ύπαρξη δέσμευσης και β) δεν πιθανολογείται ότι τελικά θα υπάρξει εκροή οικονομικών πόρων. Επιπλέον, υπάρχουν αξιώσεις της εταιρείας κατά τρίτων οι οποίες ανέρχονται συνολικά σε € 0,31 εκ.

3.37.3 Εγγυήσεις

Πέραν των εγγυήσεων που εμφανίζονται στις ενότητες 3.30 και 3.36 υφίστανται ακόμα εγγυήσεις ποσού € 301,1 εκ για τον Όμιλο και 268,6 εκ για την Εταιρεία προς Πελάτες και Προμηθευτές αυτών.

3.38 Γεγονότα μετά την ημερομηνία του Ισολογισμού

Την 10η Ιανουαρίου 2023 η ΜΥΤΙΛΙΝΕΟΣ και η Statkraft, υπέγραψαν Σύμβαση Πώλησης Ηλεκτρικής Ενέργειας (PPA) που θα παράγεται από τέσσερα φωτοβολταϊκά πάρκα στην Ιταλία. Ειδικότερα, τα συγκεκριμένα φωτοβολταϊκά πάρκα βρίσκονται στις περιοχές Emilia Romagna, Lazio και Campania, συνολικής δυναμικότητας 63 MW. Όλα τα έργα έχουν αναπτυχθεί και βρίσκονται επί του παρόντος σε φάση κατασκευής από την ΜΥΤΙΛΙΝΕΟΣ. Η Ημερομηνία Εμπορικής Εκμετάλλευσης (COD) για κάθε ένα από τα έργα αναμένεται σταδιακά κατά τη διάρκεια ολόκληρου του 2023 και εντός του πρώτου τριμήνου του 2024. Η ΜΥΤΙΛΙΝΕΟΣ έχει ήδη καθιερωθεί στην Ιταλία, καθώς θεωρείται στρατηγικής σημασίας για την Εταιρεία, τόσο για τα έργα παραγωγής ηλιακής ενέργειας, όσο και για έργα αποθήκευσης. Σήμερα κατασκευάζει 156 MW στην Ιταλία, εκ των οποίων τα 127MW αφορούν σε έργα ηλιακής ενέργειας και τα 31MW είναι έργα αποθήκευσης στο πλαίσιο Διαγωνισμού μονάδων Fast Reserve (ταχείας εφεδρικής δυναμικότητας). Από αυτά, 62 MW έχουν εξασφαλίσει Χρηματοπιστωτική Σύμβαση επί Διαφορών (CFD) εικοσαετίας με την Ιταλική κρατική εταιρεία GSE, με τιμή 65,17€/MWh, ενώ τα υπόλοιπα έργα θα έχουν PPA με την Statkraft. Η Εταιρεία διαθέτει ήδη στην χώρα χαρτοφυλάκιο 2GW το οποίο αναπτύσσεται και σχεδιάζει να προσθέσει ακόμη 1 GW μέσα στο 2023.

Την 16η Ιανουαρίου 2023 η ΜΥΤΙΛΙΝΕΟΣ ανέλαβε την εκτέλεση σύμβασης για την «Προμήθεια και εγκατάσταση Σύγχρονου Πυκνωτή», για λογαριασμό της RWE Generation UK PLC, μίας από τις κορυφαίες εταιρείες ηλεκτρικής ενέργειας του Ηνωμένου Βασιλείου. Οι Σύγχρονοι Πυκνωτές θεωρούνται ευρέως απαραίτητοι για την ανάπτυξη έργων ανανεώσιμων πηγών ενέργειας (ΑΠΕ). Ο Τομέας M Power Projects της ΜΥΤΙΛΙΝΕΟΣ, με την υψηλή τεχνολογία που διαθέτει, θα αναλάβει την εκτέλεση αυτού του έργου «με το κλειδί στο χέρι» που περιλαμβάνει τη Μελέτη, Προμήθεια, Εγκατάσταση και Θέση σε λειτουργία μονάδας Σύγχρονου Πυκνωτή, με τα βοηθητικά συστήματα, καθώς και υποσταθμού υψηλής τάσης (ΥΤ) για τη σύνδεση του Σύγχρονου Πυκνωτή με το Δίκτυο ΥΤ της National Grid (Διαχειριστής Συστήματος Μεταφοράς). Πρόκειται για το πρώτο έργο Σύγχρονου Πυκνωτή για την ΜΥΤΙΛΙΝΕΟΣ, αλλά και το πρώτο για την RWE στο Ηνωμένο Βασίλειο, καθώς αποτελεί μέρος του στόχου απαλλαγής από εκπομπές CO₂ στο πλαίσιο του Pembroke Net Zero Centre (PNZC). Το έργο θα κατασκευαστεί στις υπάρχουσες εγκαταστάσεις του σταθμού παραγωγής ηλεκτρικής ενέργειας Pembroke της RWE στη Νοτιοδυτική Ουαλία. Η κατασκευή αναμένεται να ξεκινήσει το 2023 και η ολοκλήρωσή της έχει προγραμματιστεί για το δεύτερο εξάμηνο του 2025. Η αξία του συμβολαίου για την ΜΥΤΙΛΙΝΕΟΣ ανέρχεται σε 62 εκατ. ευρώ.

Την 2η Φεβρουαρίου 2023 η MYTILINEOS – Energy & Metals και η Saint-Gobain (EPA: SGO), μία διεθνής εταιρεία με ηγετική θέση στις βιώσιμες υποδομές, υπέγραψαν συμφωνία πώλησης ηλεκτρικής ενέργειας (PPA) μέσω απευθείας γραμμής, με την ενέργεια να παράγεται από ένα φωτοβολταϊκό πάρκο ισχύος 4,9 MW στην Ιταλία.

Το φωτοβολταϊκό πάρκο κατασκευάζεται στις εγκαταστάσεις του ιστορικού εργοστασίου της Saint-Gobain στο Vidalengo, κοντά στο Μπέργκαμο της Ιταλίας και αναμένεται να τεθεί σε εμπορική λειτουργία στα μέσα του 2023. Θα παράγονται περισσότερες από 7,5 GWh «πράσινες» ηλεκτρικές ενέργειες ετησίως, μειώνοντας έτσι περισσότερους από 3.900 τόνους CO₂ κάθε χρόνο - το ισοδύναμο του ετήσιου αποτυπώματος άνθρακα περίπου 700 ανθρώπων που ζουν στην Ιταλία. Το 10ετές αυτό PPA διασφαλίζει ένα σημαντικό μέρος της κατανάλωσης ηλεκτρικής ενέργειας στο εργοστάσιο της Saint-Gobain στο Vidalengo. Επιπλέον, καθώς έχει «κλειδώσει» μία ευνοϊκή τιμή, ενισχύει την ανταγωνιστικότητα της επιχείρησης, μειώνοντας το λειτουργικό κόστος λόγω της σημαντικής εξοικονόμησης τελών δικτύου. Το έργο εμπνέει στον ιταλικό κανονισμό για την ιδιοκατανάλωση, γνωστό ως SEU. Ταυτόχρονα, επιταχύνεται η ωρίμανση του συνολικού χαρτοφυλακίου ΑΠΕ της MYTILINEOS ισχύος 9,1GW, το οποίο αποτελείται από έργα σε αρκετές χώρες και σε διάφορα στάδια ανάπτυξης. Πιο συγκεκριμένα:

539 MW είναι σε λειτουργία (εκ των οποίων 283MW στο εξωτερικό)

~1.0GW είναι υπό κατασκευή (εκ των οποίων 827MW στο εξωτερικό)

~2.2GW σε ώριμο στάδιο ανάπτυξης, δηλαδή έργα τα οποία είτε είναι έτοιμα είτε θα είναι σύντομα έτοιμα για κατασκευή (εκ των οποίων ~1.5GW στο εξωτερικό)

>5GW σε λιγότερο ώριμο στάδιο ανάπτυξης (εκ των οποίων ~4GW στο εξωτερικό)

Την 9η Φεβρουαρίου 2023, η MYTILINEOS Energy & Metals ανακοινώνει την ολοκλήρωση της συμφωνίας εξαγοράς του συνόλου των μετοχών της εταιρείας WATT+VOLT την 06.02.2023. Το συνολικό τίμημα για την εξαγορά ανέρχεται σε 36 εκατ. Ευρώ εκ των οποίων 20 εκατ. Ευρώ θα καταβληθούν σε μετρητά και 16 εκατ. Ευρώ σε μετοχές της MYTILINEOS. Οι εν λόγω μετοχές θα προέλθουν εκ των Ιδίων Μετοχών της MYTILINEOS και θα διατεθούν με τιμή 17 Ευρώ ανά μετοχή.

Την 13η Φεβρουαρίου 2023, η MYTILINEOS γνωστοποιεί, βάσει της σχετικής εννήμερης που έλαβε την 13.02.2023, από την Fairfax Financial Holdings Limited («FFH»), ότι στις 10.02.2023, οι εταιρείες με τις επωνυμίες NORTHBRIDGE GENERAL INSURANCE CORPORATION, ODYSSEY REINSURANCE COMPANY και ZENITH INSURANCE COMPANY (CANADA) (εφεξής από κοινού: οι «Ομολογιούχοι»), προέβησαν σε πλήρη κάλυψη ανταρτηλάξιμου ομολογιακού δανείου που εξέδωσε στις 07.02.2023 η MYTILINEOS, ομολογίες οι οποίες ενσωματώνουν δικαίωμα των Ομολογιούχων να αποκτήσουν, οποτεδήποτε μέχρι τη λήξη του ομολογιακού δανείου (ήτοι έως τις 10.02.2025), κατά τη διακριτική τους ευχέρεια, συνολικά 2.500.000 κοινές ονομαστικές μετά ψήφου μετοχές της MYTILINEOS, επομένως προέβησαν σε έμμεση, κατά την έννοια του άρθρου 11 παρ. 1 του Ν. 3556/2007, απόκτηση των εν λόγω μετοχών της MYTILINEOS, που εκπροσωπούν ποσοστό 1,75% επί των συνολικών δικαιωμάτων ψήφου αυτής. Οι μετοχές αυτές, αθροιζόμενες με μετοχές της MYTILINEOS που κατέχουν ήδη κατά την ως άνω ημεροχρονολογία έτερα νομικά πρόσωπα που ανήκουν στον όμιλο της FFH, ήτοι 6.688.047 κοινές ονομαστικές μετά ψήφου μετοχές της MYTILINEOS που αντιπροσωπεύουν ποσοστό 4,68% των συνολικών δικαιωμάτων της, οδηγούν σε ένα αθροιστικό ποσοστό συμμετοχής 6,43% (ήτοι 9.188.047 μετοχές) που συνεπάγεται υπέρβαση, την 10.02.2023, σε επίπεδο μητρικής (FFH), του ορίου 5% σύμφωνα με το άρθρο 9 παρ. 1 του Ν. 3556/2007.

Την 14η Φεβρουαρίου 2023, η MYTILINEOS – Energy & Metals και η EDP Renewables (“EDPR”) υπέγραψαν μία μακροπρόθεσμη Συμφωνία Αγοράς Ηλεκτρικής Ενέργειας (PPA) για την «πράσινη» ενέργεια που θα παραχθεί από χαρτοφυλάκιο αιολικών έργων συνολικής ισχύος 78 MW. Πρόκειται για τον πρώτο PPA της EDPR στην Ελλάδα, αλλά και το πρώτο για τη MYTILINEOS που αφορά σε ενέργεια που παράγεται από αιολικά έργα. Η συμφωνία αυτή επιτρέπει στην EDP Renewables

να επιταχύνει την ανάπτυξη αυτού του χαρτοφυλακίου, το οποίο αποτελείται από 3 αιολικά πάρκα:

23 MW στη Βοιωτία, Ελλάδα

21 MW στην Αχαΐα, Ελλάδα

35 MW στη Βοιωτία, Ελλάδα

Όλα τα αιολικά πάρκα αναμένεται να τεθούν σε λειτουργία μέχρι το τέλος του 2024/2025 και στο πλαίσιο αυτού του PPA αναμένεται να παράγουν ετησίως 232 GWh, που ισοδυναμούν με την κατανάλωση 60 χιλιάδων νοικοκυριών στην Ελλάδα και θα περιορίζουν περίπου 100 χιλιάδες τόνους εκπομπών CO₂ ετησίως. Η MYTILINEOS υποστηρίζει πλήρως το στρατηγικό σχέδιο της Ελλάδας για την απαίτηση από εκπομπές άνθρακα και αναζητά ευκαιρίες για την εξασφάλιση «πράσινων» PPA για το χαρτοφυλάκιο της με στόχο τη μείωση του ενεργειακού κόστους τόσο για τις δικές της ανάγκες, όσο και για αυτές των επιχειρηματικών της εταιριών. Η MYTILINEOS, στο πλαίσιο της ευρύτερης στρατηγικής της, με τη συναίτηση αυτή κάνει το πρώτο της βήμα για την ανάπτυξη ενός «πράσινου» χαρτοφυλακίου εφοδιασμού περισσότερων από 2GW συνδυάζοντας είτε «πράσινα» PPA με τρίτους, είτε ίδια περιουσιακά στοιχεία, στην ευρύτερη περιοχή της ΝΑ Μεσογείου

Την 21η Φεβρουαρίου 2023 η MYTILINEOS – Energy & Metals και η Centrica υπέγραψαν Συμφωνία Πώλησης Ενέργειας (PPA) με τη Vodafone UK που αφορά σε παραγόμενη ενέργεια από πέντε (5) φωτοβολταϊκά πάρκα στο Ηνωμένο Βασίλειο.

Πρόκειται για το δεύτερο μεγάλο PPA από ηλιακή ενέργεια μεταξύ των MYTILINEOS, Vodafone και Centrica στο Ηνωμένο Βασίλειο σε συνέχεια της ανακοίνωσης του προηγούμενου έτους για την παροχή 109 GWh «πράσινες» ενέργειας και συνολικά ένα από τα μεγαλύτερα που υπογράφονται στην Ευρώπη. Συγκεκριμένα, τα φωτοβολταϊκά πάρκα βρίσκονται στο Νόρφολκ, το Νότιγχαμσαϊρ, το Στάφορντσαϊρ, το Μπάκιγχαμσαϊρ και το Ντόρσετ και έχουν συνολική ισχύ 232 MW. Όλα τα έργα αναπτύχθηκαν και βρίσκονται υπό κατασκευή από τη MYTILINEOS, ενώ η έναρξη της εμπορικής λειτουργίας τους (COD) αναμένεται σταδιακά κατά τη διάρκεια του 2023, καθώς και κατά το 1ο τρίμηνο του 2024. Τα συγκεκριμένα έργα θα παράγουν περισσότερες από 216 γιγαβατώρες ενέργειας από ανανεώσιμες πηγές, περιορίζοντας περισσότερους από 53.000 τόνους εκπομπών CO₂ ετησίως - το αντίστοιχο απομάκρυνσης περίπου 31.400 αυτοκινήτων από τους δρόμους, συνδράμοντας επίσης στην ενεργειακή ανεξαρτησία και ασφάλεια της χώρας. Η συμφωνία, μεταξύ της Vodafone, της Centrica ως προμηθευτή ηλεκτρικής ενέργειας και της MYTILINEOS ως παραγωγού, υποστηρίζει τους στόχους του Ηνωμένου Βασιλείου για παραγωγή καθαρής και πιο προσιτής ενέργειας στη χώρα, ώστε να ενισχυθεί μακροπρόθεσμα η ενεργειακή ανεξαρτησία και ασφάλεια. Όταν τα φωτοβολταϊκά πάρκα τεθούν σε λειτουργία, το 50% της συνολικής παραγωγής ενέργειας - ισοδύναμης με

108 γιγαβατώρες από ανανεώσιμες πηγές -θα διοχετευτεί μέσω συμφωνίας 'sleeving' (σύμβαση πίστωσης που καλύπτεται από ενσώματα στοιχεία ενεργητικού) μεταξύ της Centrica και της Vodafone. Η ΜΥΤΙΛΙΝΕΟΣ έχει ήδη καθιερωθεί στο Ηνωμένο Βασίλειο, μία χώρα στρατηγική για τη δραστηριότητα της Εταιρείας, τόσο στην παραγωγή «πράσινης» ενέργειας, όσο και στην αποθήκευση αυτής. Η Εταιρεία διαθέτει σήμερα στη χώρα ένα χαρτοφυλάκιο 268 MW σε εξέλιξη και σχεδιάζει να προσθέσει επιπλέον 400 MW κατά τη διάρκεια του 2023. Η συνολική δυναμικότητα του διεθνούς χαρτοφυλακίου της ΜΥΤΙΛΙΝΕΟΣ, που περιλαμβάνει έργα σε αρκετές χώρες και σε διάφορα στάδια ανάπτυξης, είναι της τάξης των 9,1 GW. Ειδικότερα:


539 MW είναι σε λειτουργία (εκ των οποίων 283MW στο εξωτερικό)

~1.0GW είναι υπό κατασκευή (εκ των οποίων 827MW στο εξωτερικό)


~2.2GW σε ώριμο στάδιο ανάπτυξης, δηλαδή έργα τα οποία είτε είναι έτοιμα είτε θα είναι σύντομα έτοιμα για κατασκευή (εκ των οποίων ~1.5GW στο εξωτερικό)

>5GW σε λιγότερο ώριμο στάδιο ανάπτυξης (εκ των οποίων ~4GW στο εξωτερικό)





Διαθεσιμότητα
των Οικονομικών
Καταστάσεων



Διαθεσιμότητα των Οικονομικών Καταστάσεων

Οι Ετήσιες Οικονομικές Καταστάσεις, η Έκθεση ελέγχου των Ορκωτών Ελεγκτών Λογιστών και η Έκθεση του Διοικητικού Συμβουλίου του Ομίλου και της Εταιρείας είναι καταχωρημένες στο διαδίκτυο στη διεύθυνση www.mytilineos.gr. Επίσης, στην ιστοσελίδα της Εταιρείας βρίσκονται αναρτημένες οι ετήσιες οικονομικές καταστάσεις, οι Εκθέσεις ελέγχου των Ορκωτών Ελεγκτών Λογιστών και οι Εκθέσεις των Διοικητικών Συμβουλίων των εταιρειών που ενσωματώνονται στις ενοποιημένες οικονομικές καταστάσεις του Ομίλου. Επίσης, οι μέτοχοι και επενδυτές που ενδιαφέρονται για περισσότερες πληροφορίες και διευκρινίσεις για τον Όμιλο μπορούν να απευθύνονται κατά τις εργάσιμες μέρες και ώρες στη Διεύθυνση Επενδυτικών Σχέσεων του Ομίλου. Τέλος, στην ιστοσελίδα του Ομίλου - www.mytilineos.gr - υπάρχει σε ηλεκτρονική μορφή η παρούσα Ετήσια Οικονομική Έκθεση καθώς και τα Ετήσια Δελτία των προηγούμενων χρήσεων αλλά και άλλες σημαντικές πληροφορίες.

Μαρούσι, 8 Μαρτίου 2023

Ευάγγελος Μυτιληναίος
Α.Δ.Τ. ΑΝ 094179/2017

**Πρόεδρος του Διοικητικού Συμβουλίου
και Δ/νων Σύμβουλος**

Ιωάννης Καθαφατάς
Α.Δ.Τ. ΑΖ 556040/2008

**Γενικός Διευθυντής
Οικονομικών Υπηρεσιών**

Ελευθερία Κοντογιάννη
Α.Δ.Τ. ΑΟ 507674/2020

Διευθύντρια Οικονομικών Υπηρεσιών & MIS

Σπυρίδων Κασδός
Α.Δ.Τ. ΑΒ 050826/2006

**Αντιπρόεδρος Α' του
Διοικητικού Συμβουλίου**

Στυλιανός Παληκάρης
Α.Δ.Τ. ΑΚ 621204/2012

Προϊστάμενος Λογιστηρίου

Η σελίδα έχει σκοπίμως αφεθεί κενή



Παράρτημα 1

ΠΑΡΑΡΤΗΜΑ Ι - Λογιστικά διαχωρισμένες οικονομικές καταστάσεις τομέα ενέργειας της Μυτιληναιός Α.Ε.

ΤΟΜΕΑΣ ΕΝΕΡΓΕΙΑΣ ΜΥΤΙΛΗΝΑΙΟΣ Α.Ε. - ΟΜΙΛΟΣ ΕΠΙΧΕΙΡΗΣΕΩΝ ΛΟΓΙΣΤΙΚΑ ΔΙΑΧΩΡΙΣΜΕΝΗ ΚΑΤΑΣΤΑΣΗ ΑΠΟΤΕΛΕΣΜΑΤΩΝ ΤΗΣ ΟΛΟΚΛΗΡΩΜΕΝΗΣ ΕΠΙΧΕΙΡΗΣΗΣ 1/1-31/12/2022

(Ποσά σε χιλιάδες €)

	ΠΑΡΑΡΤΗΓΗ Η.Ε.	ΠΡΟΜΗΘΕΙΑ Η.Ε.	ΠΡΟΜΗΘΕΙΑ Φ.Α.	ΑΠΕ	ΛΟΙΠΑ	ΛΟΙΠΕΣ ΔΡΑΣΤΗΡΙΟΤΗΤΕΣ	ΣΥΝΟΛΟ ΟΜΙΛΟΥ
Πωλήσεις σε Τρίτους							
Πωλήσεις ηλεκτρικής ενέργειας σε ΕΧΕ και ΔΑΠΕΕΠ (πρώην ΛΑΓΗΕ)	1.553.439	51.383	-	51.959	-	-	1.656.782
Πωλήσεις σε ΑΔΜΗΕ	147	-	-	71	-	-	219
Έσοδα από ΔΕΔΔΗΕ	-	-	-	-	-	-	-
Πωλήσεις ηλεκτρικής ενέργειας σε καταναλωτές λιανικής	-	1.455.547	-	-	-	-	1.455.547
Εξαγωγές ηλεκτρικής ενέργειας	-	110.992	-	-	-	-	110.992
Λοιπά έσοδα	3.705	2.680	-	26.608	3.670	-	36.663
Έσοδα από πώληση Φυσικού Αερίου	-	-	2.342.997	-	-	-	2.342.997
Έσοδα από λοιπές υπηρεσίες Φυσικού Αερίου	-	-	2.624	-	-	-	2.624
Εσωτερικές Πωλήσεις							
Προμήθεια Ηλεκτρικής Ενέργειας	-	313	-	-	-	-	313
Λοιπές υπηρεσίες	16	-	-	453	1.879	-	2.348
Εσοδα από εσωτερικές πωλήσεις Φυσικού Αερίου	-	-	466.448	-	-	-	466.448
Εσοδα από Λοιπές Δραστηριότητες Ομίλου							
Εσοδα από Λοιπές Δραστηριότητες Ομίλου	-	-	-	-	-	346.589	346.589
Σύνολο Εσόδων	1.557.308	1.620.915	2.812.069	79.091	5.548	346.589	6.421.518
Εξόδα & Αγορές							
Εισαγωγές Ηλεκτρικής Ενέργειας	-	(29.702)	-	-	-	-	(29.702)
Αγορά ηλεκτρικής ενέργειας από ΕΧΕ και ΔΑΠΕΕΠ (πρώην ΛΑΓΗΕ)	(993)	(1.241.186)	-	(56)	-	-	(1.242.236)
Αγορά ηλεκτρικής ενέργειας από Τρίτους	-	(32.065)	-	(107)	-	-	(32.172)
Υπηρεσίες από ΑΔΜΗΕ	(1)	(20.306)	-	-	-	-	(20.307)
Υπηρεσίες από ΔΕΔΔΗΕ	(16)	(199.485)	-	-	-	-	(199.500)
Χρέωση Προμήθειας Φυσικού Αερίου	-	-	(2.450.218)	-	-	-	(2.450.218)
Λοιπά Κόστη Φυσικού Αερίου	-	-	(1.655)	-	-	-	(1.655)
Χρέωση Μεταφοράς Φυσικού Αερίου	-	-	(39.628)	-	-	-	(39.628)
Χρέωση Διανομής Φυσικού Αερίου	-	-	-	-	-	-	-
Αμοιβές και έξοδα προσωπικού	(10.435)	(20.563)	(27.360)	(1.136)	(1.280)	-	(60.774)
Αμοιβές Τρίτων	(20.576)	(58.567)	(90.502)	(3.105)	(2.645)	-	(175.395)
Αγορά Δικαιωμάτων CO ₂	(142.847)	-	-	-	-	-	(142.847)
Κατανάλωση Φυσικού Αερίου	(606.740)	-	-	-	-	-	(606.740)
Συντηρήσεις και Παροχές Τρίτων	(6.421)	(779)	(1.377)	(5.473)	-	-	(14.051)
Λοιπές Παροχές Τρίτων	(7.482)	(2.433)	(1.303)	(1.524)	(26)	-	(12.768)
Φόροι - Τέλη	(3.755)	(1.205)	(2.095)	(1.766)	(2.052)	-	(10.873)
Λοιπές Δαπάνες	(18.711)	(2.478)	(2.648)	(477)	(62)	-	(24.370)
Αποσβέσεις	(34.066)	(8.126)	(3.671)	(9.077)	(59)	-	(54.998)
Προβλέψεις	-	(15.313)	(65.497)	(2)	-	-	(80.812)
Χρηματοοικονομικά αποτελέσματα	(4.730)	17.106	(3.805)	(10.990)	4.187	-	1.768
Εισαγωγές Ηλεκτρικής Ενέργειας	-	-	-	-	-	-	-
Απομείωση Συμμετοχών	-	-	-	-	-	-	-
Ζημίες / (Κέρδη) από συναλλαγματικές διαφορές	(2.764)	(2)	-	(38)	(6)	-	(2.809)
Εκτακτα (Έσοδα) / Έξοδα	1.555	(10.691)	(903)	(2.071)	(44)	-	(12.155)
Εσωτερικά Εξόδα & Αγορές							
Προμήθεια Ηλεκτρικής Ενέργειας	-	(124)	-	-	-	-	(124)
Λοιπές Υπηρεσίες	(665)	(223)	-	(1.650)	(3)	-	(2.541)
Κατανάλωση Φυσικού Αερίου	(466.448)	-	-	-	-	-	(466.448)
Χρηματοοικονομικά αποτελέσματα	-	-	-	-	-	-	-
Εξόδα από Λοιπές Δραστηριότητες Ομίλου	-	-	-	-	-	(104.725)	(104.725)
Σύνολο Εξόδων	(1.325.095)	(1.626.142)	(2.690.662)	(37.472)	(1.990)	(104.725)	(5.786.080)
Κέρδη/ (Ζημίες) προ Φόρων							
Κέρδη/ (Ζημίες) προ Φόρων Από Διακοπτόμενες Δραστηριότητες	232.214	(5.227)	121.406	41.619	3.559	241.864	635.438
Κέρδη/ (Ζημίες) προ Φόρων Από Διακοπτόμενες Δραστηριότητες	-	-	-	-	-	2.764	2.764
Κέρδη/ (Ζημίες) προ Φόρων Από Συνεχιζόμενες Δραστηριότητες	232.211	(5.226)	121.409	41.619	3.559	239.100	632.673

ΤΟΜΕΑΣ ΕΝΕΡΓΕΙΑΣ ΜΥΤΙΛΗΝΑΙΟΣ Α.Ε. - ΟΜΙΛΟΣ ΕΠΙΧΕΙΡΗΣΕΩΝ
ΛΟΓΙΣΤΙΚΑ ΔΙΑΧΩΡΙΣΜΕΝΗ ΚΑΤΑΣΤΑΣΗ ΑΠΟΤΕΛΕΣΜΑΤΩΝ ΤΗΣ ΟΛΟΚΛΗΡΩΜΕΝΗΣ ΕΠΙΧΕΙΡΗΣΗΣ

1/1-31/12/2021

(Ποσά σε χιλιάδες €)

	ΠΑΡΑΓΩΓΗ Η.Ε.	ΠΡΟΜΗΘΕΙΑ Η.Ε.	ΠΡΟΜΗΘΕΙΑ Φ.Α.	ΑΠΕ	ΛΟΙΠΑ	ΛΟΙΠΕΣ ΔΡΑΣΤΗΡΙΟΤΗΤΕΣ	ΣΥΝΟΛΟ ΟΜΙΛΟΥ
Πωλήσεις σε Τρίτους							
Πωλήσεις ηλεκτρικής ενέργειας σε ΕΧΕ και ΔΑΠΕΕΠ (πρώην ΛΑΓΗΕ)	744.352	12.093	-	52.246	-	-	808.691
Πωλήσεις σε ΑΔΜΗΕ	(95)	26	-	81	-	-	12
Έσοδα από ΔΕΔΔΗΕ	-	-	-	-	-	-	-
Πωλήσεις ηλεκτρικής ενέργειας σε καταναλωτές λιανικής	-	711.809	-	-	-	-	711.809
Εξαγωγές ηλεκτρικής ενέργειας	-	27.841	-	-	-	-	27.841
Λοιπά έσοδα	130	2.348	52	968	-	-	3.498
Έσοδα από πώληση Φυσικού Αερίου	-	-	242.584	-	-	-	242.584
Έσοδα από λοιπές υπηρεσίες Φυσικού Αερίου	-	-	216	-	-	-	216
Εσωτερικές Πωλήσεις							
Προμήθεια Ηλεκτρικής Ενέργειας	-	229	-	-	-	-	229
Λοιπές υπηρεσίες	167	-	4.284	246	1.815	-	6.512
Εσοδα από εσωτερικές πωλήσεις Φυσικού Αερίου	-	-	154.699	-	-	-	154.699
Εσοδα από Λοιπές Δραστηριότητες Ομίλου							
Εσοδα από Λοιπές Δραστηριότητες Ομίλου	-	-	-	-	-	734.278	734.278
Σύνολο Εσόδων	744.554	754.346	401.835	53.541	1.815	734.278	2.690.369
Εξοδα & Αγορές							
Εισαγωγές Ηλεκτρικής Ενέργειας	-	(8.023)	-	-	-	-	(8.023)
Αγορά ηλεκτρικής ενέργειας από ΕΧΕ και ΔΑΠΕΕΠ (πρώην ΛΑΓΗΕ)	(633)	(598.339)	-	(44)	-	-	(599.016)
Αγορά ηλεκτρικής ενέργειας από Τρίτους	(10)	(2.829)	-	563	-	-	(2.276)
Υπηρεσίες από ΑΔΜΗΕ	-	(15.153)	-	-	-	-	(15.153)
Υπηρεσίες από ΔΕΔΔΗΕ	(13)	(151.867)	-	-	-	-	(151.880)
Χρέωση Προμήθειας Φυσικού Αερίου	-	-	(360.069)	-	-	-	(360.069)
Λοιπά Κόστη Φυσικού Αερίου	-	-	(2.422)	-	-	-	(2.422)
Χρέωση Μεταφοράς Φυσικού Αερίου	-	-	(19.527)	-	-	-	(19.527)
Χρέωση Διανομής Φυσικού Αερίου	-	-	-	-	-	-	-
Αμοιβές και έξοδα προσωπικού	(6.640)	(12.888)	(4.583)	(663)	(1.088)	-	(25.862)
Αμοιβές Τρίτων	(2.856)	(14.058)	(4.949)	(1.548)	(17)	-	(23.428)
Αγορά Δικαιωμάτων CO ₂	(87.045)	-	-	-	-	-	(87.045)
Κατανάλωση Φυσικού Αερίου	(280.716)	-	-	-	-	-	(280.716)
Συντηρήσεις και Παροχές Τρίτων	(4.785)	(191)	(96)	(5.557)	-	-	(10.629)
Λοιπές Παροχές Τρίτων	(4.200)	(2.256)	(400)	(1.032)	(9)	-	(7.897)
Φόροι - Τέλη	(3.621)	(36)	(19)	(1.833)	(324)	-	(5.833)
Λοιπές Δαπάνες	(2.992)	(6.179)	(2.545)	(946)	(93)	-	(12.755)
Αποσβέσεις	(32.930)	(5.701)	(937)	(8.717)	(63)	-	(48.348)
Προβλέψεις	-	(5.531)	(227)	(4)	-	-	(5.762)
Χρηματοοικονομικά αποτελέσματα	(5.959)	4.047	(845)	(2.563)	(1.106)	-	(6.426)
Εισαγωγές Ηλεκτρικής Ενέργειας	-	(2.189)	-	-	-	-	(2.189)
Απομείωση Συμμετοχών	-	-	-	(2.275)	-	-	(2.275)
Ζημιές / (Κέρδη) από συναλλαγματικές διαφορές	(2.613)	-	-	-	-	-	(2.613)
Εκτακτα (Εσοδα) / Έξοδα	(266)	(1.738)	(93)	(213)	(335)	-	(2.645)
Εσωτερικά Εξοδα & Αγορές							
Προμήθεια Ηλεκτρικής Ενέργειας	-	-	-	-	-	-	-
Λοιπές Υπηρεσίες	(635)	(115)	(150)	(1.557)	-	-	(2.457)
Κατανάλωση Φυσικού Αερίου	(158.982)	-	-	-	-	-	(158.982)
Χρηματοοικονομικά αποτελέσματα	-	-	-	-	-	-	-
Εξοδα από Λοιπές Δραστηριότητες Ομίλου	-	-	-	-	-	(624.502)	(624.502)
Σύνολο Εξόδων	(594.896)	(823.046)	(396.862)	(26.389)	(3.035)	(624.502)	(2.468.730)
Κέρδη/ (Ζημιές) προ Φόρων	149.658	(68.700)	4.973	27.152	(1.220)	109.776	221.639
Κέρδη/ (Ζημιές) προ Φόρων Από Διακοπτόμενες Δραστηριότητες	-	-	-	-	-	504	504
Κέρδη/ (Ζημιές) προ Φόρων Από Συνεχιζόμενες Δραστηριότητες	149.658	(68.700)	4.973	27.152	(1.220)	109.272	221.135

ΤΟΜΕΑΣ ΕΝΕΡΓΕΙΑΣ ΜΥΤΙΛΗΝΑΙΟΣ Α.Ε. - ΟΜΙΛΟΣ ΕΠΙΧΕΙΡΗΣΕΩΝ
ΛΟΓΙΣΤΙΚΑ ΔΙΑΧΩΡΙΣΜΕΝΗ ΚΑΤΑΣΤΑΣΗ ΑΠΟΤΕΛΣΜΑΤΩΝ ΤΗΣ ΟΛΟΚΛΗΡΩΜΕΝΗΣ ΕΠΙΧΕΙΡΗΣΗΣ

31/12/2022

(Ποσά σε χιλιάδες €)

	ΠΑΡΑΓΩΓΗ Η.Ε.	ΠΡΟΜΗΘΕΙΑ Η.Ε.	ΠΡΟΜΗΘΕΙΑ Φ.Α.	ΑΠΕ	ΛΟΙΠΑ	ΛΟΙΠΕΣ ΔΡΑΣΤΗΡΙΟΤΗΤΕΣ	ΣΥΝΟΛΟ ΟΜΙΛΟΥ
Στοιχεία Ενεργητικού							
Μη Κυκλοφοριακά Στοιχεία Ενεργητικού							
Ενσώματες Ακίνητοποιήσεις	854.549	1.509	1	278.254	934	551.163	1.686.411
Υπεραξία Επιχείρησης	-	-	-	14.212	-	206.301	220.513
Άυλα Περιουσιακά Στοιχεία	101.480	9.744	709	14.926	26	113.238	240.123
Επενδύσεις Σε θυγατρικές Επιχειρήσεις	-	73.767	-	30.288	203.260	(307.315)	-
Επενδύσεις Σε Συνδεδεμένες Επιχειρήσεις	-	-	-	-	-	21.738	21.738
Αναβαλλόμενες Φορολογικές Απαιτήσεις	8.702	248	44	5.904	101	134.155	149.154
Λοιπά Χρηματοοικονομικά Στοιχεία Ενεργητικού	-	-	-	-	-	153	153
Παράγωγα Χρηματοοικονομικά Στοιχεία	-	-	-	-	-	5.151	5.151
Λοιπές Μακροπρόθεσμες Απαιτήσεις	158	10.475	73.195	(88)	92	14.091	97.924
Δικαιώματα χρήσης στοιχείων ενεργητικού	3.286	377	146	15.353	51	40.004	59.217
Σύνολο Μη Κυκλοφορούντος Ενεργητικού	968.174	96.121	74.095	358.849	204.465	778.679	2.480.383
Κυκλοφοριακά Στοιχεία Ενεργητικού							
Αποθέματα - Συναθτική αξία	33.780	-	55.238	242	-	751.105	840.364
Πελάτες και Λοιπές Εμπορικές Απαιτήσεις	50.180	129.277	113.196	24.875	6.903	1.126.812	1.451.242
Λοιπές Απαιτήσεις	52.323	22.966	278.478	55.419	165.560	401.065	975.812
Χρηματοοικονομικά στοιχεία σε εύληγη αξία μέσω αποτελεσμάτων	-	-	-	-	72	138	210
Παράγωγα Χρηματοοικονομικά Στοιχεία	-	-	-	-	-	94.441	94.441
Ταμειακά διαθέσιμα και ισοδύναμα	317.582	67.551	553.826	63.451	6.945	50.520	1.059.875
Ενδοτομειακές συναλλαγές	-	-	-	-	-	-	-
Σύνολο Κυκλοφορούντος Ενεργητικού	453.864	219.793	1.000.739	143.987	179.480	2.424.081	4.421.943
Γενικό Σύνολο Ενεργητικού	1.422.037	315.914	1.074.835	502.836	383.944	3.202.760	6.902.327
Στοιχεία Παθητικού							
Ίδια Κεφάλαια & Υποχρεώσεις							
Ίδια Κεφάλαια							
Στοιχεία Ιδίων κεφαλαίων	795.335	(42.268)	146.209	184.478	264.963	781.297	2.130.013
Αποτελέσματα Eis Νέον	-	-	-	-	-	-	-
Ίδια κεφάλαια αποδοδόμενα στους μετόχους της Μητρικής	795.335	(42.268)	146.209	184.478	264.963	781.297	2.130.013
Μη ελέγχουσες συμμετοχές	-	-	-	-	-	91.049	91.049
Ίδια Κεφάλαια	795.335	(42.268)	146.209	184.478	264.963	872.344	2.221.060
Κεφαλαιακή παραχώρηση σε επιχειρησιακές μονάδες	304.344	159.435	(491)	8.623	82.044	(553.955)	-
Μακροπρόθεσμες Υποχρεώσεις							
Μακροπρόθεσμες Δανειακές Υποχρεώσεις	13.652	-	-	22.680	-	1.510.738	1.547.070
Μακροπρόθεσμες Υποχρεώσεις Μισθώσεων	3.569	264	113	15.569	23	35.237	54.775
Παράγωγα Χρηματοοικονομικά Στοιχεία	-	-	-	-	-	6.019	6.019
Αναβαλλόμενες Φορολογικές Υποχρεώσεις	72.590	-	20	14.374	9.015	150.096	246.094
Υποχρεώσεις παροχών προσωπικού λόγω εξόδου από την υπηρεσία	243	-	-	12	(32)	7.801	8.023
Λοιπές Μακροπρόθεσμες Υποχρεώσεις	20.664	14.190	1.451	32.003	-	1.004	69.312
Προβλέψεις	-	-	-	-	-	23.485	23.485
Σύνολο Μακροπρόθεσμων Υποχρεώσεων	110.717	14.454	1.584	84.638	9.006	1.734.380	1.954.779
Βραχυπρόθεσμες Υποχρεώσεις							
Προμηθευτές και λοιπές υποχρεώσεις	15.936	43.656	500.055	8.034	1.726	761.245	1.330.652
Τρέχουσες Φορολογικές Υποχρεώσεις	96.407	(2.448)	59.231	6.086	2.665	64.560	226.501
Βραχυπρόθεσμες Δανειακές Υποχρεώσεις	-	-	-	37.427	-	108.518	145.945
Μακροπρόθεσμες Υποχρεώσεις πληρωτέες στην επόμενη χρήση	9.719	-	-	8.179	-	1.842	19.740
Μακροπρόθεσμες Υποχρεώσεις Μισθώσεων πληρωτέες στην επόμενη χρήση	268	121	33	456	24	7.493	8.396
Παράγωγα Χρηματοοικονομικά Στοιχεία	-	-	-	-	-	63.932	63.932
Λοιπές Βραχυπρόθεσμες Υποχρεώσεις	89.311	142.964	368.213	164.915	23.516	142.398	931.317
Βραχυπρόθεσμες Προβλέψεις	-	-	-	-	-	4	4
Σύνολο Βραχυπρόθεσμων Υποχρεώσεων	211.642	184.293	927.533	225.096	27.932	1.149.992	2.726.487
Σύνολο υποχρεώσεων	322.359	198.747	929.117	309.734	36.938	2.884.372	4.681.266
Ίδια Κεφάλαια & Υποχρεώσεις	1.422.037	315.914	1.074.835	502.836	383.944	3.202.760	6.902.327

ΤΟΜΕΑΣ ΕΝΕΡΓΕΙΑΣ ΜΥΤΙΛΗΝΑΙΟΣ Α.Ε. - ΟΜΙΛΟΣ ΕΠΙΧΕΙΡΗΣΕΩΝ
ΛΟΓΙΣΤΙΚΑ ΔΙΑΧΩΡΙΣΜΕΝΗ ΚΑΤΑΣΤΑΣΗ ΑΠΟΤΕΛΕΣΜΑΤΩΝ ΤΗΣ ΟΛΟΚΛΗΡΩΜΕΝΗΣ ΕΠΙΧΕΙΡΗΣΗΣ

31/12/2021

(Ποσά σε χιλιάδες €)

	ΠΑΡΑΓΩΓΗ Η.Ε.	ΠΡΟΜΗΘΕΙΑ Η.Ε.	ΠΡΟΜΗΘΕΙΑ Φ.Α.	ΑΠΕ	ΛΟΙΠΑ	ΛΟΙΠΕΣ ΔΡΑΣΤΗΡΙΟΤΗΤΕΣ	ΣΥΝΟΛΟ ΟΜΙΛΟΥ
Στοιχεία Ενεργητικού							
Μη Κυκλοφορικά Στοιχεία Ενεργητικού							
Ενσώματες Ακίνητοποιήσεις	795.476	1.653	1	224.223	935	406.260	1.428.547
Υπεράξια Επιχειρήσεων	-	-	-	14.212	-	200.465	214.677
Άυλα Περιουσιακά Στοιχεία	82.278	9.686	670	19.015	21	119.826	231.495
Επενδύσεις Σε Θυγατρικές Επιχειρήσεις	-	84.262	-	30.004	225.987	(340.253)	-
Επενδύσεις Σε Συνδεδεμένες Επιχειρήσεις	-	-	-	-	2.113	18.745	20.858
Αναβαλλόμενες Φορολογικές Απαιτήσεις	13.533	2	30	4.612	74	154.057	172.308
Λοιπά Χρηματοοικονομικά Στοιχεία Ενεργητικού	-	-	-	-	-	146	146
Παράγωγα Χρηματοοικονομικά Στοιχεία	-	-	-	-	-	2.159	2.159
Λοιπές Μακροπρόθεσμες Απαιτήσεις	151	698	7.403	(88)	92	61.838	70.095
Δικαιώματα χρήσης στοιχείων ενεργητικού	3.423	292	121	7.905	67	35.840	47.648
Σύνολο Μη Κυκλοφορούντος Ενεργητικού	894.861	96.593	8.226	299.884	229.289	659.085	2.187.936
Κυκλοφορικά Στοιχεία Ενεργητικού							
Αποθέματα - Συνολική αξία	31.874	-	26.049	234	-	410.609	468.766
Πελάτες και Λοιπές Εμπορικές Απαιτήσεις	15.671	80.676	133.070	45.032	2.784	1.076.210	1.353.444
Λοιπές Απαιτήσεις	103.622	(15.177)	112.060	87.455	63.582	113.190	464.733
Χρηματοοικονομικά στοιχεία σε εύλογη αξία μέσω αποτελεσμάτων	-	-	-	-	-	73	73
Παράγωγα Χρηματοοικονομικά Στοιχεία	-	-	-	-	-	11.510	11.510
Ταμειακά διαθέσιμα και ισοδύναμα	196.605	25.738	61.274	53.242	-	265.852	602.712
Ενδοτομιακές συναλλαγές	-	-	-	-	-	-	-
Σύνολο Κυκλοφορούντος Ενεργητικού	347.772	91.237	332.453	185.965	66.366	1.877.445	2.901.238
Γενικό Σύνολο Ενεργητικού	1.242.633	187.830	340.679	485.849	295.655	2.536.528	5.089.174
Στοιχεία Παθητικού							
Ίδια Κεφάλαια & Υποχρεώσεις							
Ίδια Κεφάλαια							
Στοιχεία Ιδίων Κεφαλαίων	642.780	14.193	24.830	152.168	249.072	456.833	1.539.876
Αποτελέσματα Εισ Νέων	-	-	-	-	-	-	-
Ίδια κεφάλαια αποδιδόμενα στους μετόχους της Μητρικής	642.780	14.193	24.830	152.168	249.072	456.833	1.539.876
Μη ελέγχουσες συμμετοχές	-	-	-	-	-	81.028	81.028
Ίδια Κεφάλαια	642.781	14.194	24.829	152.167	249.072	537.861	1.620.904
Κεφαλαιακή παραχώρηση σε επιχειρησιακές μονάδες	215.531	37.408	37.115	19.057	31.705	(340.815)	-
Μακροπρόθεσμες Υποχρεώσεις							
Μακροπρόθεσμες Δανειακές Υποχρεώσεις	61.880	-	-	40.257	-	1.178.266	1.280.403
Μακροπρόθεσμες Υποχρεώσεις Μισθώσεων	3.634	194	97	7.897	20	31.563	43.406
Παράγωγα Χρηματοοικονομικά Στοιχεία	-	-	-	-	-	26.973	26.973
Αναβαλλόμενες Φορολογικές Υποχρεώσεις	71.161	2	6	11.257	9.016	118.128	209.570
Υποχρεώσεις παροχών προσωπικού λόγω εξόδου από την υπηρεσία	194	-	-	11	(32)	9.301	9.474
Λοιπές Μακροπρόθεσμες Υποχρεώσεις	21.702	13.815	1.482	33.402	-	30.384	100.785
Προβλέψεις	-	-	-	-	-	11.675	11.675
Σύνολο Μακροπρόθεσμων Υποχρεώσεων	158.571	14.011	1.585	92.824	9.004	1.406.291	1.682.286
Βραχυπρόθεσμες Υποχρεώσεις							
Προμηθευτές και λοιπές υποχρεώσεις	13.403	29.168	173.473	17.711	229	851.851	1.085.835
Τρέχουσες Φορολογικές Υποχρεώσεις	33.018	1.981	18.367	6.443	1.783	30.426	92.019
Βραχυπρόθεσμες Δανειακές Υποχρεώσεις	-	4	-	28.626	-	11.607	40.236
Μακροπρόθεσμες Υποχρεώσεις πληρωτέες στην επόμενη χρήση	8.920	-	-	24.709	-	1.060	34.689
Μακροπρόθεσμες Υποχρεώσεις Μισθώσεων πληρωτέες στην επόμενη χρήση	227	104	31	416	45	6.470	7.293
Παράγωγα Χρηματοοικονομικά Στοιχεία	-	-	-	-	-	117.250	117.250
Λοιπές Βραχυπρόθεσμες Υποχρεώσεις	170.182	90.960	85.278	143.895	3.817	(85.732)	408.401
Βραχυπρόθεσμες Προβλέψεις	-	-	-	-	-	260	260
Σύνολο Βραχυπρόθεσμων Υποχρεώσεων	225.750	122.217	277.149	221.800	5.875	933.191	1.785.983
Σύνολο υποχρεώσεων	384.321	136.228	278.734	314.624	14.879	2.339.482	3.468.269
Ίδια Κεφάλαια & Υποχρεώσεις	1.242.633	187.830	340.679	485.849	295.655	2.536.528	5.089.174

1. Γενικές Αρχές

Η Μυτιληναίος ΑΕ (Εταιρεία) ως ολοκληρωμένη επιχείρηση με την ιδιότητα του παραγωγού και προμηθευτή ηλεκτρικής ενέργειας και προμηθευτή Φυσικού Αερίου λαμβάνοντας υπόψη της τις διατάξεις του Ν. 4001/2011 (ΦΕΚ Α' 179) και την Οδηγία 2009/72 ΕΚ, αρ. 31, σχετικά με το διαχωρισμό των λογαριασμών ολοκληρωμένων επιχειρήσεων ηλεκτρισμού και Φυσικού Αερίου, τρείς χωριστούς λογαριασμούς, Ισολογισμό και Κατάσταση Αποτελεσμάτων, για τις δραστηριότητες Παραγωγή και Προμήθεια (Εμπορία) στην Αγορά Ηλεκτρικής Ενέργειας, όπως αυτές αναφέρονται στο άρθρο 141 του Ν. 4001/2011, την υπ' αριθ. 43/2014 εγκριτική απόφαση της Ρυθμιστικής Αρχής Ενέργειας και την υπ' αριθ. 162/2019 απόφαση της Ρυθμιστικής Αρχής Ενέργειας καθώς και για τη δραστηριότητα Προμήθεια Φυσικού Αερίου, όπως αυτή αναφέρεται στο άρθρο 89 του Ν. 4001/2011 και την υπ' αριθ. 162/2019 απόφαση της Ρυθμιστικής Αρχής Ενέργειας.

Η Εταιρεία, δραστηριοποιείται σε κλάδους εκτός ηλεκτρικής ενέργειας (ΗΕ) και Φυσικού Αερίου(ΦΑ), όπως ο τομέας της Μεταλλουργίας και Μεταλλείων και των Ολοκληρωμένων Έργων και Υποδομών (EPC).

Στο τέλος της χρήσης η Εταιρεία συντάσσει και δημοσιεύει κατά ΔΠΧΑ διαχωρισμένες καταστάσεις αποτελεσμάτων χρήσης και ισολογισμό ανά Δραστηριότητα Ηλεκτρικής Ενέργειας και Φυσικού Αερίου (Ισολογισμός και Κατάσταση Αποτελεσμάτων προ φόρων), σύμφωνα με τις σχετικές διατάξεις του Κ.Ν. 2190/1920, όπως τροποποιήθηκε και ισχύει βάσει του ν. 4548/2018 (ΦΕΚ Α 104/13.6.2018), καθώς και των νόμων ν. 3229/2004 και ν. 3301/2004, όπως τροποποιήθηκαν και ισχύουν, βάσει των Διεθνών Προτύπων Χρηματοοικονομικής Αναφοράς (ΔΠΧΑ / IFRS).

Τα Έσοδα, Δαπάνες και στοιχεία Ενεργητικού και Παθητικού που αφορούν τους τομείς εκτός ηλεκτρικής ενέργειας και Φυσικού Αερίου παρατίθενται στον Διαχωρισμένο Ενοποιημένο Πίνακα Ισολογισμού και Κατάστασης Αποτελεσμάτων στην κατηγορία «Λοιπές δραστηριότητες».

Οι ανωτέρω καταστάσεις περιέχονται στις σημειώσεις των ετήσιων οικονομικών καταστάσεων της Εταιρείας, οι οποίες εγκρίνονται και υπογράφονται κατά νόμο και περιέχουν πιστοποιητικό των ορκωτών ελεγκτών, στο οποίο υπάρχει αναφορά στους συγκεκριμένους από τη ΡΑΕ κανόνες, σύμφωνα με όσα προβλέπονται στην παράγραφο 4 του άρθρου 141 και στην παράγραφο 5 του άρθρου 89 του Ν. 4001/2011.

2. Μέθοδοι και Κανόνες Κατανομής

Μέθοδοι και Λογιστικός χειρισμοί

Οι μέθοδοι και λογιστικοί κανόνες που ακολουθεί η Εταιρεία υπαγορεύονται από τις γενικές λογιστικές αρχές και τα άρθρα των Διεθνών Λογιστικών Προτύπων (ΔΠΧΑ ή IFRS), τα οποία τηρεί υποχρεωτικά.

Το Λογιστήριο της Εταιρείας είναι πλήρως μηχανογραφημένο με έγκυρο και κατάλληλα διαμορφωμένο λογιστικό σχέδιο και πρόγραμμα (SAP), τα οποία εξασφαλίζουν την τήρηση διαχωρισμένων λογαριασμών και τη σύνταξη λογιστικά διαχωρισμένων καταστάσεων αποτελεσμάτων χρήσης και ισολογισμού ανά δραστηριότητα, για τους κλάδους της παραγωγής και προμήθειας Ηλεκτρικής Ενέργειας και προμήθειας Φυσικού Αερίου.

Ειδικότερα, εφαρμόζεται η υποχρεωτική καταχώρηση όλων των λογιστικών εγγραφών ανά επιχειρησιακή περιοχή (business area στο SAP), η οποία έχει οριστεί σύμφωνα με τις ανωτέρω Γενικές Αρχές από την Εταιρεία, ως εξής :

(α) Business Areas / Δραστηριότητες

Παραγωγή ηλεκτρικής ενέργειας από σταθμούς παραγωγής

Προμήθεια ηλεκτρικής ενέργειας

Προμήθεια Φυσικού Αερίου

Ανανεώσιμες Πηγές Ενέργειας

Λοιπά

(β) Business Areas εκτός δραστηριοτήτων ηλεκτρικής ενέργειας και φυσικού αερίου

Λοιπές Δραστηριότητες

Κανόνες Κατανομής Δαπανών και Εσόδων (Αποτελέσματα)

Σε κάθε καταχώρηση παραστατικού ή συναλλαγής, καθώς και σε κάθε άλλη εγγραφή του κλάδου ηλεκτρικής ενέργειας και Φυσικού Αερίου, τα ποσά χαρακτηρίζονται ανά «business area» και στη συνέχεια ενημερώνουν αυτόματα τους αντίστοιχους λογαριασμούς δαπανών, εσόδων, ενεργητικού και παθητικού. Το πρόγραμμα έχει κλείδα ασφαλείας με βάση την οποία καμία εγγραφή δεν επιτρέπεται χωρίς τον ανωτέρω χαρακτηρισμό.

Με τον τρόπο αυτό, τα παραστατικά και οι συναλλαγές που αφορούν αποκλειστικά μια από τις δραστηριότητες της Εταιρείας, ή αναφέρουν διακριτά ποσά ανά δραστηριότητα, ενημερώνουν άμεσα τους διαχωρισμένους λογαριασμούς κάθε Δραστηριότητας / Business Areas (α).

Παραστατικά και συναλλαγές που δεν αναφέρουν διακριτά την δραστηριότητα που αφορούν, στο τέλος κάθε χρήσης κατανομούνται απολογιστικά σε κάθε μια από τις κύριες δραστηριότητες σύμφωνα με τις οριζόμενες κλείδες κατανομής.

Στη συνέχεια η Εταιρεία καταρτίζει τις ετήσιες καταστάσεις αποτελεσμάτων κάθε χρήσης ανά δραστηριότητα.

Κανόνες Κατανομής Ενεργητικού και Παθητικού

Οι εγγραφές που ενημερώνουν Λογαριασμούς Ενεργητικού και Παθητικού, όπως πάγια, αποθέματα, πελάτες, λοιπές απαιτήσεις, προμηθευτές, υποχρεώσεις και δάνεια, κατανομούνται με βάση τη δραστηριότητα την οποία αφορούν.

Στο τέλος κάθε χρήσης, το σύνολο των Ιδίων Κεφαλαίων κατανέμεται με βάση τη διαφορά Ενεργητικού και Παθητικού της κάθε δραστηριότητας, με το χαρακτηρισμό «Κεφαλαιακή Παραχώρηση σε επιχειρησιακές μονάδες».

3. Περιεχόμενο Ετήσιων Εσόδων και Δαπανών Δραστηριοτήτων

Στους ετήσιους διαχωρισμένους Λογαριασμούς Αποτελεσμάτων Χρήσεως περιλαμβάνονται τα εξής :

α) Παραγωγή Ηλεκτρικής Ενέργειας (ΗΕ)

Στη δραστηριότητα αυτή περιλαμβάνονται Έσοδα, Δαπάνες και στοιχεία Ενεργητικού και Παθητικού, τα οποία προέρχονται αποκλειστικά από τη λειτουργία σταθμών παραγωγής ηλεκτρικής ενέργειας. Ειδικότερα,

Έσοδα από τη λειτουργία του Θερμοηλεκτρικού Σταθμού Παραγωγής Ηλεκτρικής Ενέργειας Συνδυασμένου Κύκλου με καύσιμο Φυσικό Αέριο στον Άγιο Νικόλαο Βοιωτίας της εταιρείας Μυτιληναίος ΑΕ, ονομαστικής ισχύος 444,48 MW.

Έσοδα από τη λειτουργία του Θερμοηλεκτρικού Σταθμού Παραγωγής Ηλεκτρικής Ενέργειας Συνδυασμένου Κύκλου με καύσιμο Φυσικό Αέριο στους Αγίους Θεοδώρους Κορινθίας της εταιρείας Κόρινθος Power ΑΕ, ονομαστικής ισχύος 436,6 MW.

Έσοδα από τον Ειδικό Λογαριασμό ΑΠΕ/ΣΗΘΥΑ του Σταθμού Συμπαγωγής Ηλεκτρισμού και Θερμότητας Υψηλής Απόδοσης (ΣΗΘΥΑ) με καύσιμο Φυσικό Αέριο της εταιρείας Μυτιληναίος ΑΕ στο Ενεργειακό Κέντρο του Αγίου Νικολάου Βοιωτίας, ονομαστικής ισχύος 334 MW.

Έξοδα που αφορούν τα ανωτέρω έσοδα με κυριότερα τα εξής : Προμήθεια φυσικού αερίου, αγορές ρύπων, αμοιβές και έξοδα προσωπικού και τρίτων, έξοδα συντήρησης και λειτουργίας, αναλώσεις ανταλλακτικών, λοιπές δαπάνες παραγωγής και αποσβέσεις, καθώς και χρηματοοικονομικά έξοδα.

β) Προμήθεια ηλεκτρικής ενέργειας (Εμπορία)

Στη δραστηριότητα αυτή περιλαμβάνονται Έσοδα, Δαπάνες και στοιχεία Ενεργητικού και Παθητικού, τα οποία προέρχονται από την χονδρική (trading) και λιανική (retail) εμπορία Ηλεκτρικής Ενέργειας. Ειδικότερα,

Τα Έσοδα της χονδρικής προέρχονται κυρίως από τις τιμολογήσεις σε ΕΧΕ Α.Ε. (πρώην ΛΑΓΗΕ) και σε εταιρείες του εσωτερικού και εξωτερικού, ενώ της Λιανικής από πωλήσεις σε Οικιακούς και Επαγγελματίες καταναλωτές ΗΕ.

Οι Αγορές αφορούν την προμήθεια Ηλεκτρικής Ενέργειας από ΕΧΕ Α.Ε. (πρώην ΛΑΓΗΕ) και ΔΑΠΕΕΠ και εταιρείες του εσωτερικού και εξωτερικού, τα δικαιώματα εισαγωγής και εξαγωγής ΗΕ, ρυθμιζόμενες χρεώσεις και λοιπές υπηρεσίες από ΑΔΜΗΕ, τη χρήση δικτύου (ΔΕΔΔΗΕ).

Τα Έξοδα αφορούν κυρίως αμοιβές και έξοδα προσωπικού, αμοιβές και παροχές τρίτων, έξοδα διοίκησης, χρηματοοικονομικά, αποσβέσεις και διάφορα έξοδα.

γ) Προμήθεια Φυσικού Αερίου

Στη δραστηριότητα αυτή περιλαμβάνονται Έσοδα, Δαπάνες και στοιχεία Ενεργητικού και Παθητικού, τα οποία προέρχονται από την εμπορία Φυσικού Αερίου. Ειδικότερα:

Τα Έσοδα της Εμπορίας προέρχονται από την προμήθεια Φυσικού Αερίου σε επιλέγοντες πελάτες και από Λοιπές Υπηρεσίες Φυσικού Αερίου.

Οι Αγορές αφορούν το κόστος προμήθειας ΦΑ (Χρέωση Ενέργειας, Χρέωση Ισχύος, Χρέωση Ανισοζυγίου), το κόστος Μεταφοράς, το κόστος Διανομής ΦΑ και Λοιπά Κόστη ΦΑ.

Τα Έξοδα αφορούν κυρίως αμοιβές και έξοδα προσωπικού, αμοιβές και παροχές τρίτων, χρηματοοικονομικά, αποσβέσεις και λοιπά διάφορα έξοδα.

δ) ΑΠΕ

Στη δραστηριότητα αυτή περιλαμβάνονται Έσοδα, Δαπάνες και στοιχεία Ενεργητικού και Παθητικού, τα οποία προέρχονται από έργα Ανανεώσιμων Πηγών Ενέργειας.

ε) Λοιπά

Περιλαμβάνονται Έσοδα και Έξοδα της Διοίκησης του τομέα Ενέργειας της Μυτιληναίος Α.Ε..

στ) Λοιπές δραστηριότητες εκτός Ηλεκτρικής Ενέργειας και Φυσικού Αερίου

Περιλαμβάνονται Έσοδα και Έξοδα από λοιπές δραστηριότητες εκτός Παραγωγής και Προμήθειας Ηλεκτρικής Ενέργειας και Προμήθειας Φυσικού Αερίου, στις οποίες δραστηριοποιείται η Μυτιληναίος ΑΕ- Όμιλος Επιχειρήσεων όπως ο τομέας της Μεταλλουργίας και των Ολοκληρωμένων Έργων και Υποδομών (EPC).

Μαρούσι, 8 Μαρτίου 2023

Ευάγγελος Μυτιληναίος
Α.Δ.Τ. ΑΝ 094179/2017

**Πρόεδρος του Διοικητικού Συμβουλίου
και Δ/νων Σύμβουλος**

Ιωάννης Καλαφάτος
Α.Δ.Τ. ΑΖ 556040/2008

**Γενικός Διευθυντής
Οικονομικών Υπηρεσιών**

Ελευθερία Κοντογιάννη
Α.Δ.Τ. ΑΟ 507674/2020

Διευθύντρια Οικονομικών Υπηρεσιών & MIS

Σπυρίδων Κασδός
Α.Δ.Τ. ΑΒ 050826/2006

**Αντιπρόεδρος Α' του
Διοικητικού Συμβουλίου**

Στυλιανός Παλληκαράς
Α.Δ.Τ. ΑΚ 621204/2012

Προϊστάμενος Λογιστηρίου

Η σελίδα έχει σκοπίμως αφεθεί κενή

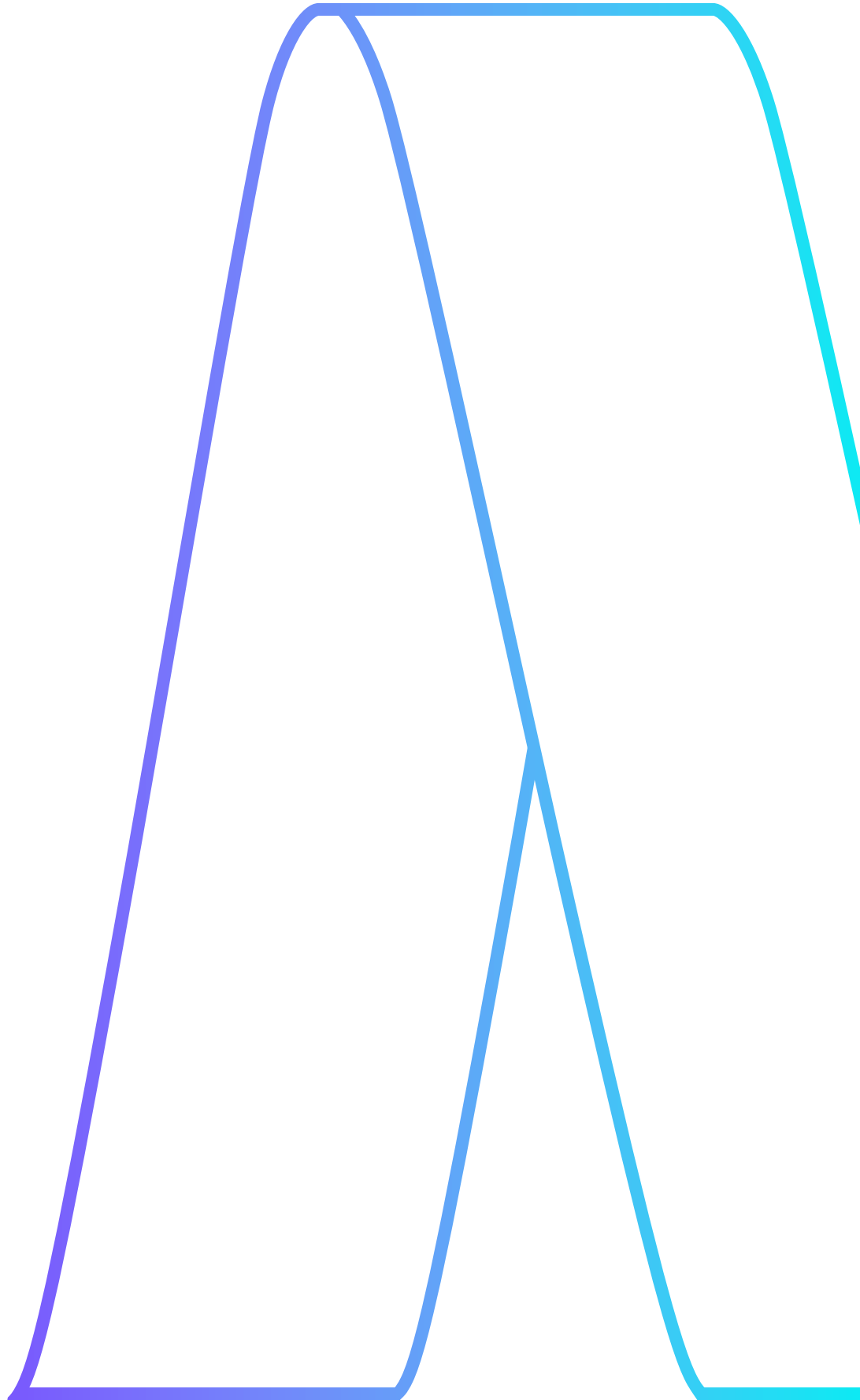
ΜΥΤΙΛΗΝΑΙΟΣ Α.Ε.

Αρτέμιδος 8, Μαρούσι, 151 25 Αθήνα
www.mytilneos.gr





MYTILINEOS
Energy & Metals



mytilineos.com